



Estadística al día

Encuestas de Ocupación en Alojamientos Turísticos
Extrahoteleros (EOAT).
Junio 2022. Datos provisionales

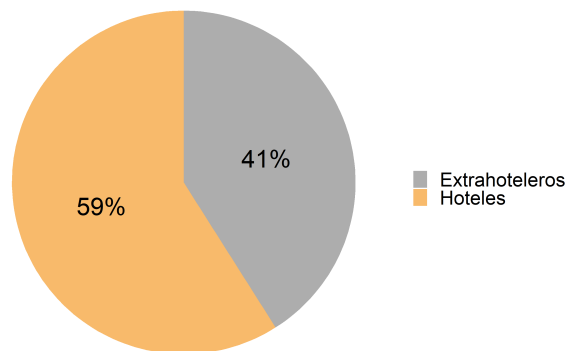
1 de Agosto de 2022

De acuerdo con los resultados correspondientes al mes de junio difundidos por el INE en las Encuestas de Ocupación en Alojamientos Turísticos Extrahoteleros, La Rioja recibió un total de 20.150 turistas que se hospedaron en alojamientos turísticos extrahoteleros (apartamentos, campings y alojamientos de turismo rural), sin tener en cuenta los albergues juveniles.

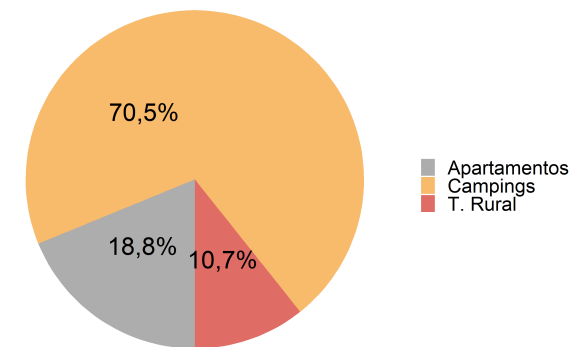
Viajeros y pernoctaciones en alojamientos turísticos de La Rioja						
	Apartamentos	Campings	Turismo Rural	Extrahoteleros	Hoteles	Total
Viajeros	4.970	12.323	2.857	20.150	48.192	68.342
Residentes en España	3.954	8.801	2.210	14.965	34.601	49.566
Resid. en el extranjero	1.016	3.522	648	5.186	13.591	18.777
Pernoctaciones	10.814	40.648	6.170	57.632	82.861	140.493
Residentes en España	8.116	32.915	4.939	45.970	60.844	106.814
Resid. en el extranjero	2.698	7.733	1.231	11.662	22.017	33.679

Por su parte, las pernoctaciones realizadas sumaron un total de 57.632. De ellas, el 70,5 % se registraron en campings, un 18,8 % en apartamentos y el 10,7 % restante, en turismo rural.

Distribución de las pernoctaciones



Distribución de las pernoctaciones en establecimientos extrahoteleros

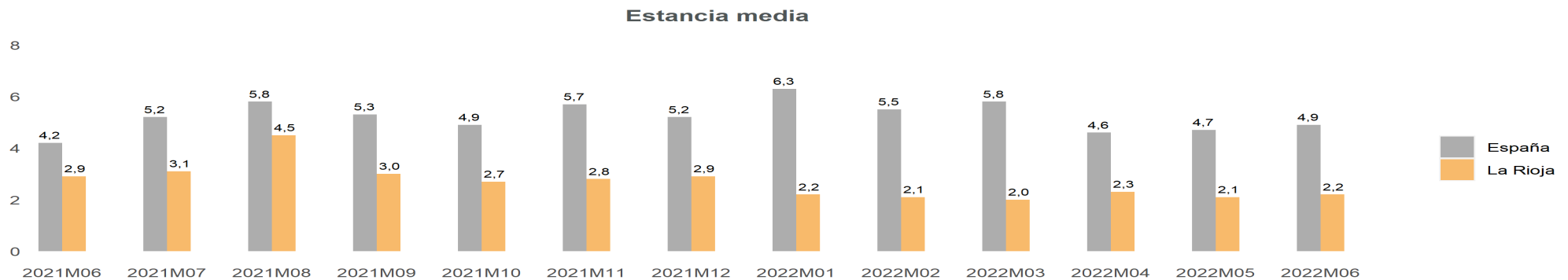


Apartamentos Turísticos

Por lo que respecta a los apartamentos turísticos, durante el mes de junio, La Rioja recibió 4.970 viajeros que se hospedaron en este tipo de alojamientos, lo que supone una tasa del 87,2% en relación al mismo mes del año anterior. El número de pernoctaciones se elevó a 10.814 un 40,2% si lo comparamos con junio de 2021.

Viajeros y pernoctaciones en Apartamentos Turísticos										
	La Rioja					España				
	Mes actual	Var. (%) Mensual	Var. (%) Anual	Acumulado año actual	Var. (%) acumulada	Mes actual	Var. (%) Mensual	Var. (%) Anual	Acumulado año actual	Var. (%) acumulada
Viajeros	4.970	14,9	87,2	23.371	327,3	1.348.029	23,1	100,8	5.156.356	219,0
Residentes en España	3.954	7,2	62,9	20.628	305,6	622.707	47,3	22,0	2.221.579	82,2
Resid. en el extranjero	1.016	60,5	345,6	2.743	616,2	725.322	7,9	350,8	2.934.778	638,9
Pernoctaciones	10.814	16,4	40,2	50.667	197,6	6.624.610	30,2	132,7	26.263.123	245,1
Residentes en España	8.116	2,6	19,1	43.727	177,7	2.372.225	73,1	24,1	7.735.839	62,8
Resid. en el extranjero	2.698	95,2	199,8	6.939	441,3	4.252.385	14,4	355,0	18.527.286	547,8

La estancia media se situó en 2,2 días, a diferencia de los 4,9 días para el ámbito nacional.



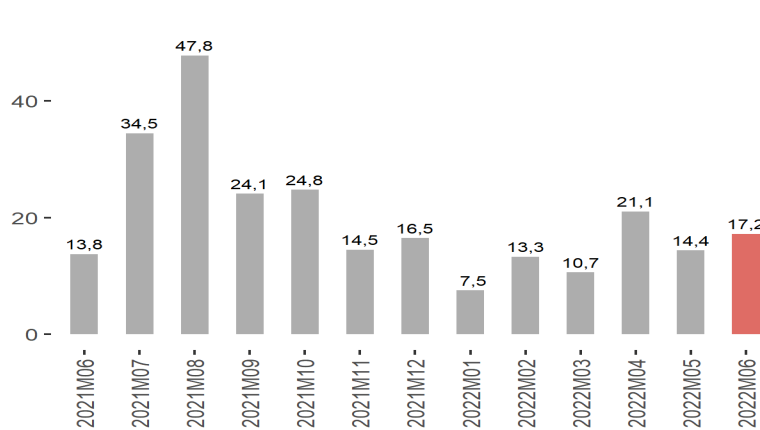
En cuanto al origen de los viajeros en apartamentos turísticos de La Rioja, destaca País Vasco con el 33,3%, seguido de Madrid, con un 22,7%. Respecto a las pernoctaciones, los mayores porcentajes correspondieron a País Vasco (31,4%) y Madrid (20,3%).

Capacidad, grado de ocupación y personal empleado en Apartamentos Turísticos

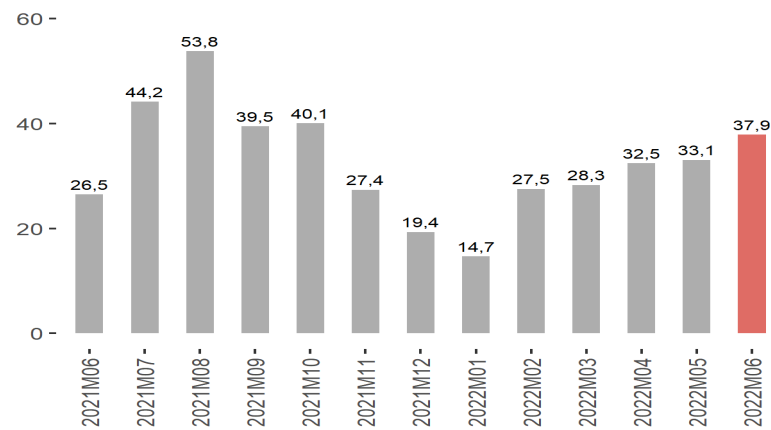
	La Rioja			España		
	Mes Actual	Diferencia		Mes Actual	Diferencia	
		Mensual	Anual		Mensual	Anual
Número de plazas estimadas	2.090,0	12,0	223,0	573.880,0	40.183,0	96.693,0
Número de apartamentos estimados	440,0	8,0	28,0	151.460,0	9.595,0	30.564,0
Grado de ocupación por plazas	17,2	2,8	3,5	38,1	7,6	18,3
Grado de ocupación por plazas en fin de semana	37,9	4,8	11,4	42,8	7,1	17,3
Grado de ocupación por apartamentos	29,9	2,2	0,9	56,3	7,4	24,7
Grado de ocupación por apartamentos en fin de semana	56,1	0,1	7,3	61,7	6,5	22,9
Personal empleado	163,0	8,0	49,0	33.793,0	1.326,0	12.232,0

En junio el 17,2% de las plazas en apartamentos turísticos estaban ocupadas. No obstante, en fin de semana la ocupación por plazas fue del 37,9%, mientras que en España llegó al 42,8%.

Grado de ocupación por plazas



Grado de ocupación por plazas en fin de semana



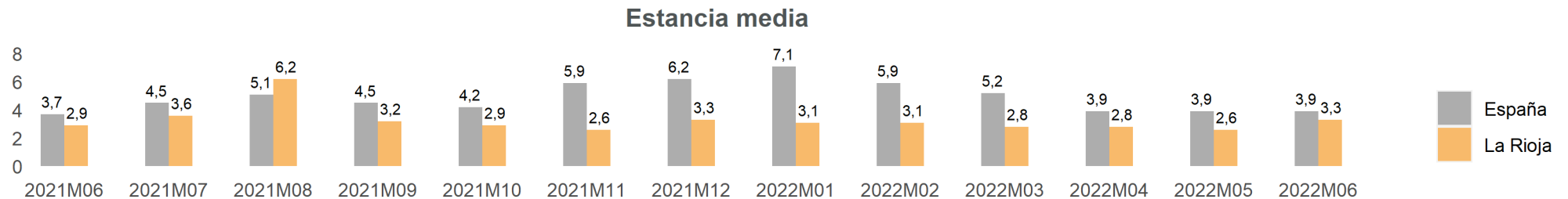
En el terreno laboral, en el citado mes se emplearon 163 personas, frente a las 114 del año anterior (43%).

Campings

El pasado mes de junio, La Rioja registró 12.323 campistas, equivalente a una variación del 30,1 % respecto al mismo mes del año anterior. El número de pernoctaciones se situó en 40.648, experimentando una evolución del 48,3 % en el último año.

	La Rioja					España				
	Mes actual	Var. (%) Mensual	Var. (%) Anual	Acumulado año actual	Var. (%) acumulada	Mes actual	Var. (%) Mensual	Var. (%) Anual	Acumulado año actual	Var. (%) acumulada
Viajeros	12.323	54	30,1	35.996	146,6	1.271.427	59,8	34,7	3.551.178	70,9
Residentes en España	8.801	62,4	-1,7	25.374	82,5	938.176	83,7	10,5	2.437.372	30,7
Resid. en el extranjero	3.522	36,4	582,6	10.621	1.441,5	333.251	17	251,8	1.113.804	425,6
Pernoctaciones	40.648	97,5	48,3	105.234	162,5	4.999.095	62	42,4	15.222.691	77,3
Residentes en España	32.915	107,6	24,4	82.756	114,4	3.218.743	87,3	11,9	8.144.580	32,9
Resid. en el extranjero	7.733	63,9	703,0	22.478	1.413,7	1.780.352	30,2	181,5	7.078.111	188,1

La estancia media fue de 3,3 días, frente a los 3,9 días del ámbito nacional.



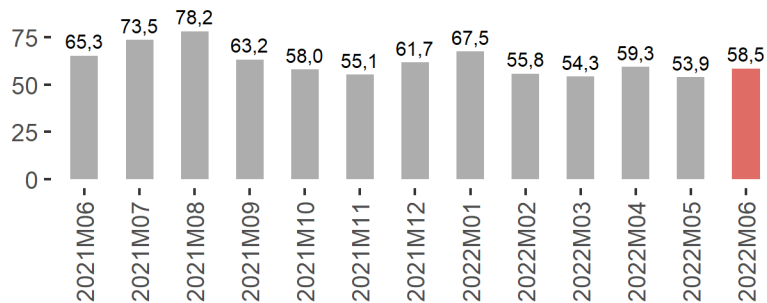
Cabe añadir que el 78,4 % de los viajeros que se alojaron en campings en junio provenían del País Vasco, con un porcentaje de pernoctaciones del 87 %.

Capacidad, grado de ocupación y personal empleado en Campings

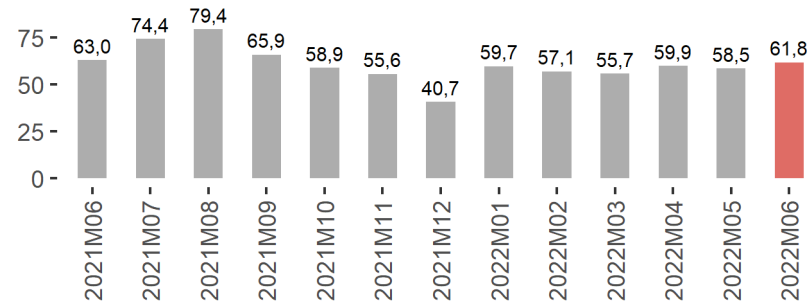
	La Rioja			España		
	Mes Actual	Diferencia		Mes Actual	Diferencia	
		Mensual	Anual		Mensual	Anual
Número de establecimientos abiertos estimados	8,0	0	0,0	1.077,0	167,0	73,0
Número de plazas estimadas	8.249,0	0	0,0	710.030,0	93.430,0	18.457,0
Número de parcelas	2.437,0	0	0,0	213.076,0	26.935,0	4.052,0
Parcelas ocupadas	42.734,0	2037	-4.997,0	2.671.270,0	632.993,0	507.426,0
Grado de ocupación por parcelas	58,5	4,6	-6,8	41,8	6,5	7,3
Grado de ocupación de parcelas en fin de semana	61,8	3,3	-1,2	48,0	7,4	7,4
Personal empleado	88,0	7	21,0	11.503,0	2.740,0	1.462,0

En La Rioja, el grado de ocupación por parcelas fue del 58,5%, alcanzando el 61,8% durante el fin de semana.

Grado de ocupación por parcelas



Grado de ocupación de parcelas en fin de semana



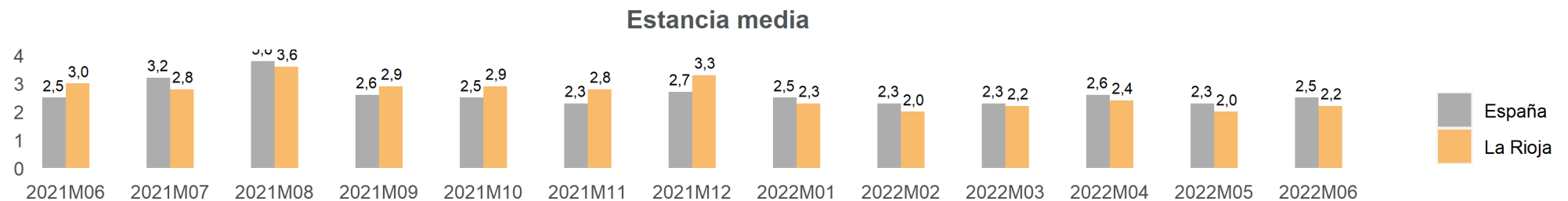
En el ámbito laboral, se emplearon 88 personas en los acampamentos turísticos, frente a las 67 contratadas en junio de 2021.

Turismo Rural

Durante junio de 2022, La Rioja recibió 2.857 turistas rurales, lo que se traduce en una tasa del 63,1 % en relación al mismo mes del año previo. En total, se efectuaron 6.170 pernoctaciones, reflejando una tasa anual del 19,2 %.

	La Rioja					España				
	Mes actual	Var. (%) Mensual	Var. (%) Anual	Acumulado año actual	Var. (%) acumulada	Mes actual	Var. (%) Mensual	Var. (%) Anual	Acumulado año actual	Var. (%) acumulada
Viajeros	2.857	-0,8	63,1	12.493	167,8	409.495	11,6	28,8	1.767.238	117,7
Residentes en España	2.210	-0,9	35,1	10.818	142,3	308.637	14,3	13,0	1.423.494	99,8
Resid. en el extranjero	648	-0,6	458,6	1.677	726,1	100.858	4,2	124,1	343.744	245,2
Pernoctaciones	6.170	8,2	19,2	27.107	134,2	1.029.162	20,5	28,8	4.320.416	108,4
Residentes en España	4.939	5,4	38,2	23.971	144,8	698.611	23,6	9,2	3.188.240	89,7
Resid. en el extranjero	1.231	21,2	-23,3	3.136	76,0	330.551	14,6	107,7	1.132.176	188,7

La estancia media global se situó en 2,2 días en la región y 2,5 días en el conjunto nacional.



País Vasco (28,3 %) fue la principal región de origen de los viajeros residentes en España. A continuación se encontraban los viajeros procedentes de Madrid, que suponían el 20,6 % de los turistas. Los riojanos representaban un 11,7 % del total. Las comunidades que presentaban el mayor porcentaje de pernoctaciones son País Vasco con un 24,9 % y Madrid con un 18,3 %. Los riojanos que hicieron turismo rural en nuestra región realizaron el 13,7 % del total de pernoctaciones.

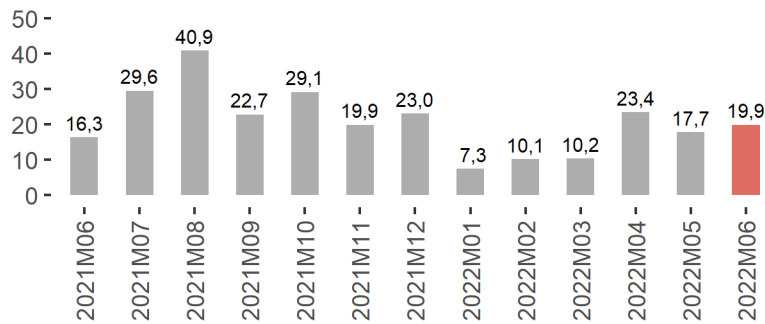


Capacidad, grado de ocupación y personal empleado en Turismo Rural

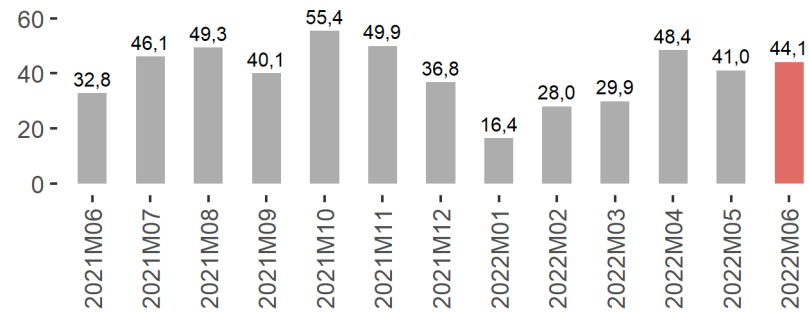
	La Rioja			España		
	Mes Actual	Diferencia		Mes Actual	Diferencia	
		Mensual	Anual		Mensual	Anual
Número de establecimientos abiertos estimados	102,0	-1,0	-1,0	17.254,0	302,0	824,0
Número de plazas estimadas	1.023,0	-4,0	-36,0	169.686,0	3.185,0	11.198,0
Grado de ocupación por plazas	19,9	2,1	3,6	20,1	3,7	3,4
Grado de ocupación por habitaciones	24,4	3,0	3,1	25,3	4,0	3,3
Grado de ocupación por plazas en fin de semana	44,1	3,0	11,3	39,5	4,5	5,7
Personal empleado	121,0	0,0	10,0	26.553,0	371,0	2.588,0

En junio se ocuparon el 19,9 % de las plazas de alojamientos de turismo rural, llegando al 44,1 % en fin de semana.

Grado de ocupación por plazas



Grado de ocupación por plazas en fin de semana



Durante este mes se emplearon 121 personas, a diferencia de las 111 que había en junio de 2021.



Anexo tablas

TOTAL. Viajeros y pernoctaciones según tipo de alojamiento turístico

	Viajeros					Pernoctaciones				
	Mes actual	Var. (%) Mensual	Var. (%) Anual	Acumulado año actual	Var. (%) acumulada	Mes actual	Var. (%) Mensual	Var. (%) Anual	Acumulado año actual	Var. (%) acumulada
TOTAL	72.863	0,2	69,0	319.666	207,8	146.941	15,7	63,6	594.696	191,7
Hoteles	48.192	-5,8	74,7	228.116	199,9	82.861	-1,6	76,4	386.082	194,9
TOTAL EXTRAHOTELERA (Sin albergues)	20.150	32,5	45,2	71.860	190,6	57.632	62,0	43,0	183.008	166,5
TOTAL EXTRAHOTELERA	24.671	14,4	58,8	91.550	229,5	64.080	50,0	49,5	208.614	186,0
Apartamentos	4.970	14,9	87,2	23.371	327,3	10.814	16,4	40,2	50.667	197,6
Campings	12.323	54,0	30,1	35.996	146,6	40.648	97,5	48,3	105.234	162,5
Turismo Rural	2.857	-0,8	63,1	12.493	167,8	6.170	8,2	19,2	27.107	134,2
Albergues	4.521	-28,8	172,5	19.690	544,3	6.448	-10,0	152,1	25.606	502,5

RESIDENTES EN ESPAÑA. Viajeros y pernoctaciones según tipo de alojamiento turístico

	Viajeros					Pernoctaciones				
	Mes actual	Var. (%) Mensual	Var. (%) Anual	Acumulado año actual	Var. (%) acumulada	Mes actual	Var. (%) Mensual	Var. (%) Anual	Acumulado año actual	Var. (%) acumulada
TOTAL	51.594	4,8	35,1	244.613	161,6	110.731	19,8	39,4	471.708	158,2
Hoteles	34.601	-0,2	45,1	176.959	162,0	60.844	1,4	50,6	304.852	165,3
TOTAL EXTRAHOTELERA (Sin albergues)	14.965	32,0	15,0	56.820	142,2	45.970	61,6	24,8	150.454	134,6
TOTAL EXTRAHOTELERA	16.993	16,6	18,5	67.654	160,6	49.887	53,7	27,7	166.856	146,1
Apartamentos	3.954	7,2	62,9	20.628	305,6	8.116	2,6	19,1	43.727	177,7
Campings	8.801	62,4	-1,7	25.374	82,5	32.915	107,6	24,4	82.756	114,4
Turismo Rural	2.210	-0,9	35,1	10.818	142,3	4.939	5,4	38,2	23.971	144,8
Albergues	2.028	-37,3	53,8	10.834	332,1	3.917	-2,3	77,5	16.402	346,1



RESIDENTES EN EL EXTRANJERO. Viajeros y pernoctaciones según tipo de alojamiento turístico

	Viajeros					Pernoctaciones				
	Mes actual	Var. (%) Mensual	Var. (%) Anual	Acumulado año actual	Var. (%) acumulada	Mes actual	Var. (%) Mensual	Var. (%) Anual	Acumulado año actual	Var. (%) acumulada
TOTAL	21.270	-9,5	331,9	75.050	625,1	36.210	4,9	248,8	122.987	482,4
Hoteles	13.591	-17,7	264,9	51.155	500,1	22.017	-9,2	235,4	81.229	407,8
TOTAL EXTRAHOTELERA (Sin albergues)	5.186	34,1	503,0	15.041	1.079,7	11.662	63,9	236,4	32.553	615,6
TOTAL EXTRAHOTELERA	7.679	9,9	539,9	23.895	1.208,6	14.193	38,2	271,7	41.758	715,3
Apartamentos	1.016	60,5	345,6	2.743	616,2	2.698	95,2	199,8	6.939	441,3
Campings	3.522	36,4	582,6	10.621	1.441,5	7.733	63,9	703,0	22.478	1.413,7
Turismo Rural	648	-0,6	458,6	1.677	726,1	1.231	21,2	-23,3	3.136	76,0
Albergues	2.493	-20,0	633,2	8.854	1.506,9	2.531	-19,7	621,1	9.205	1.506,5

La información contenida en este documento tiene carácter provisional por lo que podría ser actualizada por parte del organismo responsable. Se puede acceder a la última información disponible de ocupación en establecimientos turísticos de La Rioja en la siguiente dirección del Instituto de Estadística de La Rioja:

www.larioja.org/eoat

Fuente:



Consulta y descarga los principales indicadores económicos coyunturales disponibles en nuestra página web:

www.larioja.org/indicadores-coyunturales

www.larioja.org/estadistica

 @riojastat