



# Estadística al día

Coyuntura turística hotelera (CTH).  
Junio 2022. Datos provisionales

22 de Julio de 2022

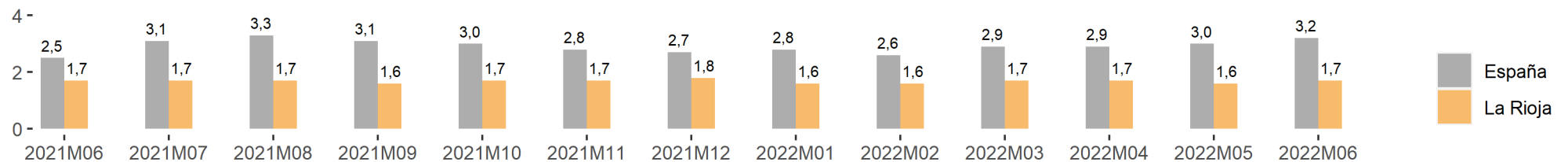
Los resultados correspondientes al mes de junio, difundidos por el INE en la Encuesta de Ocupación en Establecimientos Hoteleros, estiman 48.192 viajeros en La Rioja, lo que supone una variación interanual del 74,7 %. En el caso de los viajeros residentes en España, los datos reflejan un 45,1 % respecto al mismo mes de 2021, mientras que entre los residentes en el extranjero esta diferencia fue del 264,9 %.

	La Rioja					España				
	Mes actual	Var. (%) Mensual	Var. (%) Anual	Acumulado año actual	Var. (%) acumulada	Mes actual	Var. (%) Mensual	Var. (%) Anual	Acumulado año actual	Var. (%) acumulada
<b>Viajeros</b>	48.192	-5,8	74,7	228.116	199,9	11.001.231	11,4	93,8	44.488.864	194,4
Residentes en España	34.601	-0,2	45,1	176.959	162,0	5.411.699	16,4	29,5	23.700.105	103,6
Resid. en el extranjero	13.591	-17,7	264,9	51.155	500,1	5.589.532	7,0	273,5	20.788.758	499,1
<b>Pernoctaciones</b>	82.861	-1,6	76,4	386.082	194,9	35.179.402	17,9	146,7	131.959.068	285,5
Residentes en España	60.844	1,4	50,6	304.852	165,3	12.157.399	21,9	35,7	49.979.460	121,7
Resid. en el extranjero	22.017	-9,2	235,4	81.229	407,8	23.022.003	15,9	334,5	81.979.609	601,7

En cuanto a las pernoctaciones, en junio sumaron un total de 82.861, es decir, un 76,4 % en relación a las contabilizadas en el mismo mes de 2021. En España experimentaron una variación del 146,7 %. En La Rioja, las pernoctaciones de residentes españoles registraron una tasa del 50,6 % anual al tiempo que las de extranjeros lo hicieron un 235,4 %.

Por lo que se refiere a la estancia media, los turistas permanecieron en nuestra comunidad una media de 1,7 días por viajero. En el conjunto nacional la estancia media ascendió a 3,2 pernoctaciones por viajero

### Estancia media



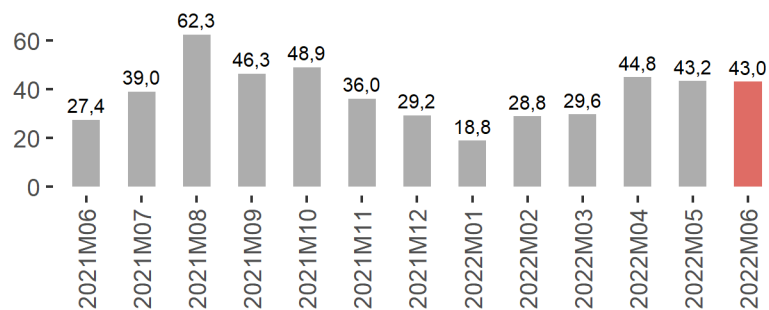
Así mismo, se estima que en junio permanecieron abiertos 158 establecimientos hoteleros (127 en el mismo mes de 2021). Desde la perspectiva laboral, estos establecimientos emplearon a 770 personas, frente a las 576 del año anterior.

### Establecimientos, plazas, grados de ocupación y personal empleado

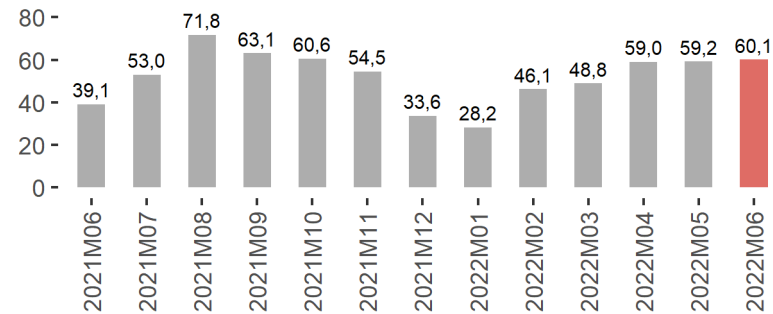
	La Rioja			España		
	Mes Actual	Diferencia		Mes Actual	Diferencia	
		Mensual	Anual		Mensual	Anual
Número de establecimientos abiertos estimados	158,0	5,0	31,0	15.811,0	568,0	2.828,0
Número de habitaciones estimadas	3.273,0	60,0	329,0	859.096,0	39.759,0	261.390,0
Número de plazas estimadas	6.372,0	126,0	683,0	1.818.574,0	89.749,0	564.192,0
Grado de ocupación por plazas	43,0	-0,2	15,6	62,9	8,0	25,5
Grado de ocupación por plazas en fin de semana	60,1	0,8	21,0	70,4	6,3	22,1
Grado de ocupación por habitaciones	52,6	-0,9	18,7	70,2	6,6	27,4
Personal empleado	770,0	21,0	194,0	261.629,0	21.930,0	117.942,0

En cuanto al grado de ocupación, el pasado mes de junio se cubrieron en La Rioja el 43 % de las plazas ofertadas, alcanzando el 60,1 % de ocupación por plaza en fin de semana.

Grado de ocupación por plazas




Grado de ocupación por plazas en fin de semana



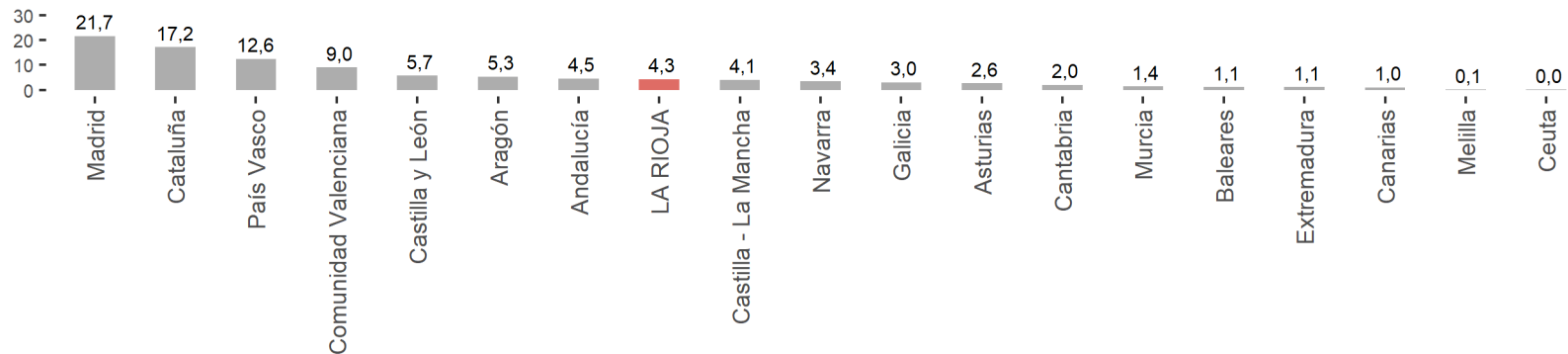
Durante el mes de junio, los viajeros residentes en España con destino La Rioja procedían principalmente de las comunidades de Cataluña (18,3%), Madrid (18,2%) y País Vasco (14,3%).

### Distribución porcentual de los viajeros en La Rioja según CCAA de procedencia



En los porcentajes de distribución de las pernoctaciones despunta en primer lugar Madrid (21,7%), seguida de Cataluña (17,2%), País Vasco (12,6%) y Comunidad Valenciana (9%). Cabe destacar que del total de viajeros que visitaron La Rioja en el mes de junio, el 5% residía en esta comunidad (4,3% de las pernoctaciones).

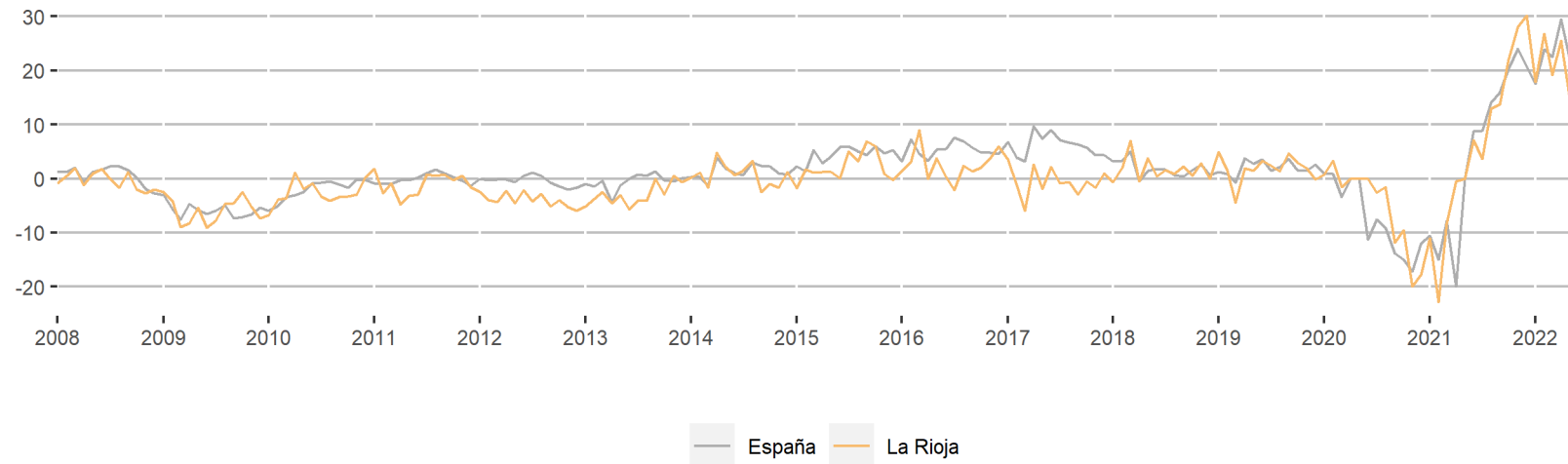
### Distribución porcentual de las pernoctaciones en La Rioja según CCAA de procedencia



	Índice de Precios Hoteleros			
	Año actual		Año anterior	
	Índice Mensual	Var. (%) Anual	Índice Mensual	Var. (%) Anual
La Rioja	91,5	16,9	78,3	7,1
España	140,8	20,6	116,7	8,8

La tasa anual del Índice de Precios Hoteleros se situó en el 16,9% en junio, frente al 7,1% registrado un año atrás. A nivel nacional se produjo una variación anual del 20,6% (8,8% en junio de 2021).

Tasa de variación anual del Índice de Precios Hoteleros





La facturación media por cada habitación ocupada (ADR) de los hoteles riojanos en junio fue de 71,5 euros, lo que significa un 8,3 % en relación al mismo mes de 2021.

Por su parte, el ingreso por habitación disponible (RevPAR), que está condicionado por la ocupación registrada en los establecimientos hoteleros, alcanzó los 38,4 euros, con un 77,1 % en relación a junio del año anterior.

ADR y RevPAR de comunidades y ciudades autónomas				
Mes	ADR	Var. (%)	RevPAR	Var. (%)
Actual	(en euros)	Anual	(en euros)	(Anual)
ESPAÑA	105,7	23,3	74,2	102,6
Andalucía	106,8	19,9	72,5	74,5
Aragón	62,8	6,2	30,3	30,3
Asturias	62,5	3,1	31,7	45,2
Baleares	120,1	2,0	100,8	80,1
Canarias	99,5	3,5	74,6	84,0
Cantabria	78,7	8,8	46,7	47,4
Castilla y León	63,5	9,4	31,2	49,3
Castilla - La Mancha	59,6	9,8	26,0	44,8
Cataluña	120,3	42,2	85,2	155,7
Comunidad Valenciana	92,1	10,3	66,8	65,5
Extremadura	61,5	4,1	27,9	28,8
Galicia	66,3	12,6	33,6	67,2
Madrid	116,3	67,2	86,4	188,5
Murcia	69,5	13,2	39,4	47,1
Navarra	73,5	24,3	42,8	81,0
País Vasco	111,0	50,0	79,1	158,3
LA RIOJA	71,5	8,3	38,4	77,1
Ceuta	65,6	1,4	37,9	-6,0
Melilla	75,0	11,3	43,6	43,6

Por comunidades autónomas, las regiones con mayor ADR fueron Cataluña y Baleares con 120,3 y 120,1 euros de facturación media, respectivamente.

El mayor ingreso por habitación disponible se obtuvo en las comunidades de Baleares (100,8 euros) y Madrid (86,4 euros).

La información contenida en este documento tiene carácter provisional por lo que podría ser actualizada por parte del organismo responsable. Se puede acceder a la última información disponible de ocupación en establecimientos hoteleros de La Rioja en la siguiente dirección del Instituto de Estadística de La Rioja:

[www.larioja.org/eoh](http://www.larioja.org/eoh)

Fuente:

---



Consulta y descarga los principales indicadores económicos coyunturales disponibles en nuestra página web:

[www.larioja.org/indicadores-coyunturales](http://www.larioja.org/indicadores-coyunturales)

[www.larioja.org/estadistica](http://www.larioja.org/estadistica)

 @riojastat