



Estadística al día

Encuestas de Ocupación en Alojamientos Turísticos
Extrahoteleros (EOAT).
Mayo 2022. Datos provisionales

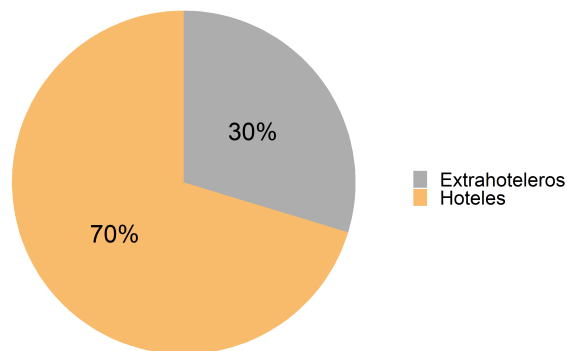
1 de Julio de 2022

De acuerdo con los resultados correspondientes al mes de mayo difundidos por el INE en las Encuestas de Ocupación en Alojamientos Turísticos Extrahoteleros, La Rioja recibió un total de 15.208 turistas que se hospedaron en alojamientos turísticos extrahoteleros (apartamentos, campings y alojamientos de turismo rural), sin tener en cuenta los albergues juveniles.

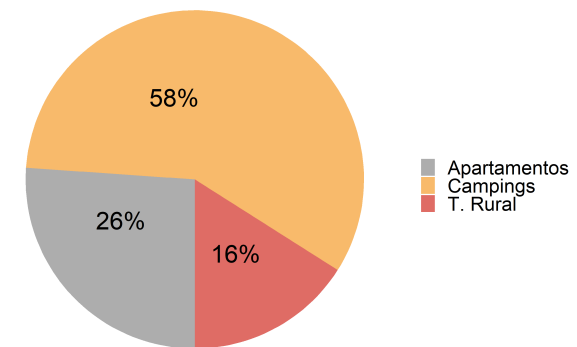
Viajeros y pernoctaciones en alojamientos turísticos de La Rioja						
	Apartamentos	Campings	Turismo Rural	Extrahoteleros	Hoteles	Total
Viajeros	4.324	8.003	2.881	15.208	51.174	66.382
Residentes en España	3.690	5.420	2.230	11.340	34.663	46.003
Resid. en el extranjero	633	2.583	652	3.868	16.511	20.379
Pernoctaciones	9.289	20.577	5.702	35.568	84.225	119.793
Residentes en España	7.907	15.858	4.686	28.451	59.987	88.438
Resid. en el extranjero	1.382	4.719	1.016	7.117	24.238	31.355

Por su parte, las pernoctaciones realizadas sumaron un total de 35.568. De ellas, el 57,9 % se registraron en campings, un 26,1 % en apartamentos y el 16 % restante, en turismo rural.

Distribución de las pernoctaciones



Distribución de las pernoctaciones en establecimientos extrahoteleros

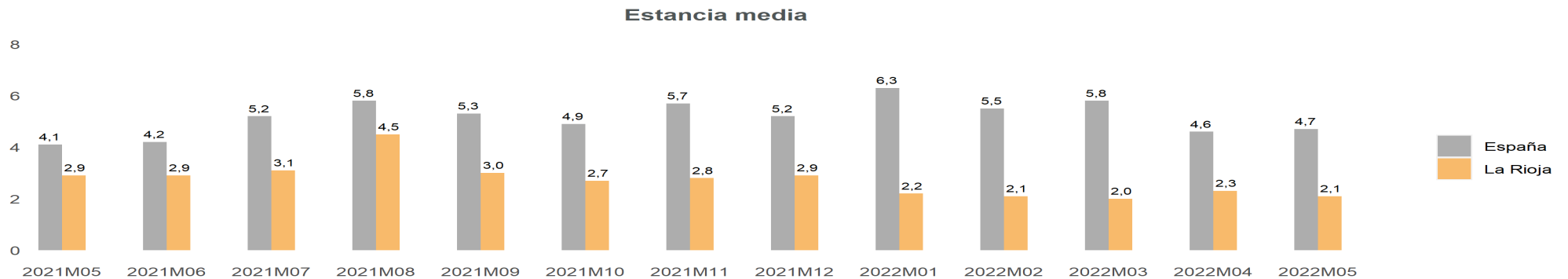


Apartamentos Turísticos

Por lo que respecta a los apartamentos turísticos, durante el mes de mayo, La Rioja recibió 4.324 viajeros que se hospedaron en este tipo de alojamientos, lo que supone una tasa del 205,6 % en relación al mismo mes del año anterior. El número de pernoctaciones se elevó a 9.289 un 126,7 % si lo comparamos con mayo de 2021.

Viajeros y pernoctaciones en Apartamentos Turísticos										
	La Rioja					España				
	Mes actual	Var. (%) Mensual	Var. (%) Anual	Acumulado año actual	Var. (%) acumulada	Mes actual	Var. (%) Mensual	Var. (%) Anual	Acumulado año actual	Var. (%) acumulada
Viajeros	4.324	-23.2	205,6	18.401	553,9	1.094.669	9.6	211,1	3.808.327	303,0
Residentes en España	3.690	-28.5	183,8	16.674	527,1	422.758	-11.9	61,6	1.598.872	125,6
Resid. en el extranjero	633	34.4	450,4	1.727	1.014,2	671.911	29.5	644,5	2.209.456	835,0
Pernoctaciones	9.289	-29.1	126,7	39.853	328,1	5.087.629	11.7	254,5	19.638.513	312,2
Residentes en España	7.907	-31.8	103,9	35.611	298,9	1.370.809	-10.2	52,7	5.363.614	88,9
Resid. en el extranjero	1.382	-9.1	533,9	4.241	1.010,2	3.716.820	22.7	591,8	14.274.901	641,3

La estancia media se situó en 2,1 días, a diferencia de los 4,7 días para el ámbito nacional.



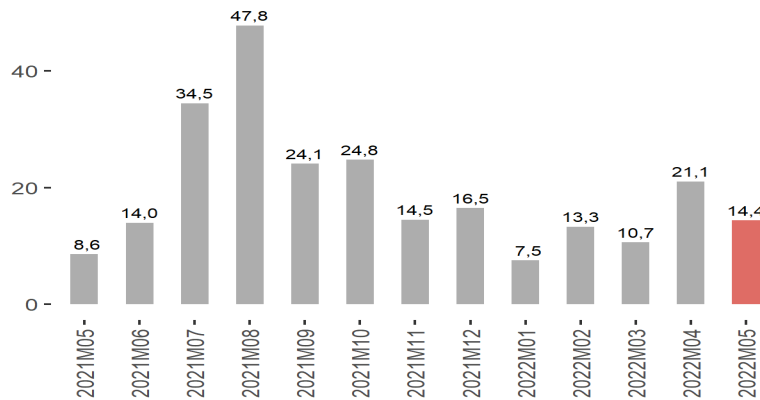
En cuanto al origen de los viajeros en apartamentos turísticos de La Rioja, destaca País Vasco con el 27,5 %, seguido de Madrid, con un 25,1 %. Respecto a las pernoctaciones, los mayores porcentajes correspondieron a País Vasco (26,4 %) y Madrid (24,6 %).

Capacidad, grado de ocupación y personal empleado en Apartamentos Turísticos

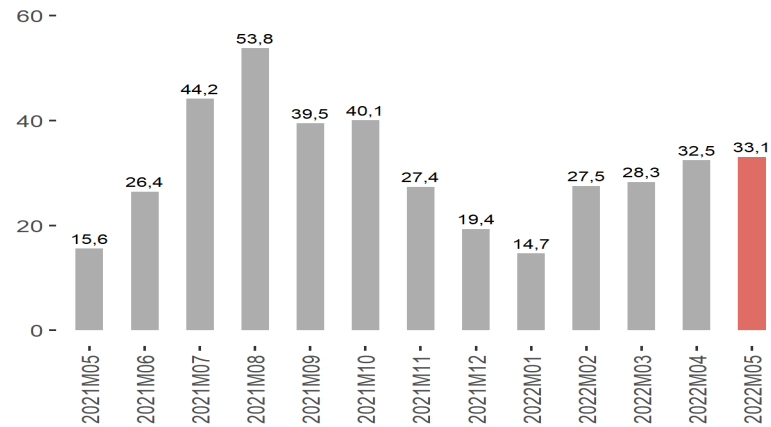
	La Rioja			España		
	Mes Actual	Diferencia		Mes Actual	Diferencia	
		Mensual	Anual		Mensual	Anual
Número de plazas estimadas	2.078,0	8,0	540,0	533.697,0	68.115,0	173.712,0
Número de apartamentos estimados	432,0	3,0	109,0	141.865,0	20.021,0	50.418,0
Grado de ocupación por plazas	14,4	-6,6	5,8	30,6	-1,8	17,8
Grado de ocupación por plazas en fin de semana	33,1	0,6	17,5	35,8	0,3	18,3
Grado de ocupación por apartamentos	27,8	-4,7	6,3	48,9	-1,3	25,8
Grado de ocupación por apartamentos en fin de semana	56,0	7,6	22,4	55,2	1,2	25,8
Personal empleado	155,0	5,0	54,0	32.467,0	5.774,0	16.821,0

En mayo el 14,4 % de las plazas en apartamentos turísticos estaban ocupadas. No obstante, en fin de semana la ocupación por plazas fue del 33,1 %, mientras que en España llegó al 35,8 %.

Grado de ocupación por plazas



Grado de ocupación por plazas en fin de semana



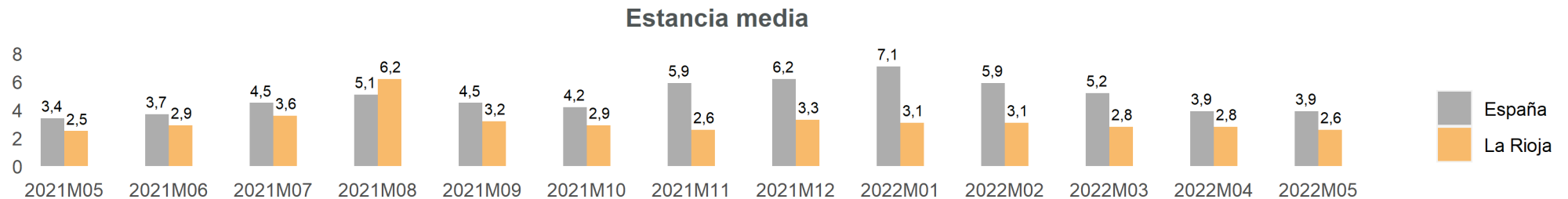
En el terreno laboral, en el citado mes se emplearon 155 personas, frente a las 101 del año anterior (53,5 %).

Campings

El pasado mes de mayo, La Rioja registró 8.003 campistas, equivalente a una variación del 61,4 % respecto al mismo mes del año anterior. El número de pernoctaciones se situó en 20.577, experimentando una evolución del 67,6 % en el último año.

	La Rioja					España				
	Mes actual	Var. (%) Mensual	Var. (%) Anual	Acumulado año actual	Var. (%) acumulada	Mes actual	Var. (%) Mensual	Var. (%) Anual	Acumulado año actual	Var. (%) acumulada
Viajeros	8.003	-26.4	61,4	23.673	361,8	795.595	-2.5	54,1	2.279.751	101,2
Residentes en España	5.420	-29.3	13,1	16.573	234,6	510.778	-14.4	9,7	1.499.196	47,5
Resid. en el extranjero	2.583	-19.4	1.437,5	7.099	4.003,5	284.817	29.9	461,2	780.553	566,1
Pernoctaciones	20.577	-31.2	67,6	64.586	410,0	3.086.015	-2.1	75,6	10.223.596	101,5
Residentes en España	15.858	-28.3	34,7	49.841	310,5	1.718.666	-15.8	25,3	4.925.837	51,5
Resid. en el extranjero	4.719	-39.6	838,2	14.745	2.724,7	1.367.349	23.2	254,1	5.297.759	190,4

La estancia media fue de 2,6 días, frente a los 3,9 días del ámbito nacional.



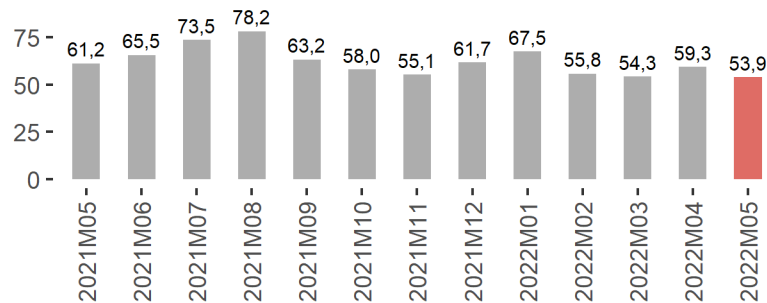
Cabe añadir que el 75 % de los viajeros que se alojaron en campings en mayo provenían del País Vasco, con un porcentaje de pernoctaciones del 76,5 %.

Capacidad, grado de ocupación y personal empleado en Campings

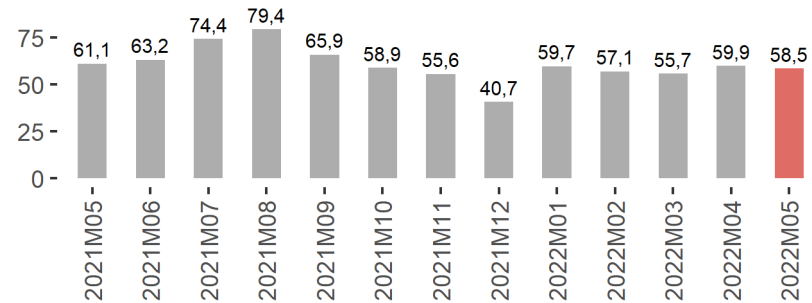
	La Rioja			España		
	Mes Actual	Diferencia		Mes Actual	Diferencia	
		Mensual	Anual		Mensual	Anual
Número de establecimientos abiertos estimados	8,0	0	1,0	910,0	38,0	139,0
Número de plazas estimadas	8.249,0	0	940,0	616.600,0	51.509,0	83.145,0
Número de parcelas	2.437,0	0	251,0	186.141,0	13.275,0	23.859,0
Parcelas ocupadas	40.697,0	-2632	-775,0	2.038.277,0	88.912,0	533.535,0
Grado de ocupación por parcelas	53,9	-5,4	-7,3	35,3	-2,3	5,4
Grado de ocupación de parcelas en fin de semana	58,5	-1,4	-2,6	40,6	1,2	6,1
Personal empleado	81,0	3	33,0	8.763,0	859,0	2.709,0

En La Rioja, el grado de ocupación por parcelas fue del 53,9%, alcanzando el 58,5% durante el fin de semana.

Grado de ocupación por parcelas



Grado de ocupación de parcelas en fin de semana



En el ámbito laboral, se emplearon 81 personas en los acampamentos turísticos, frente a las 48 contratadas en mayo de 2021.

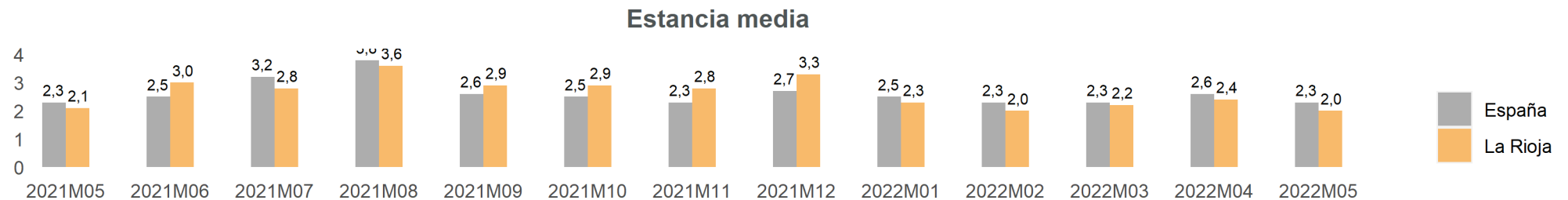
Turismo Rural

Durante mayo de 2022, La Rioja recibió 2.881 turistas rurales, lo que se traduce en una tasa del 148,6 % en relación al mismo mes del año previo. En total, se efectuaron 5.702 pernотaciones, reflejando una tasa anual del 134 %.

Viajeros y pernотaciones en Turismo Rural

	La Rioja					España				
	Mes actual	Var. (%) Mensual	Var. (%) Anual	Acumulado año actual	Var. (%) acumulada	Mes actual	Var. (%) Mensual	Var. (%) Anual	Acumulado año actual	Var. (%) acumulada
Viajeros	2.881	-6,4	148,6	9.636	230,8	366.923	-11,2	84,0	1.357.743	174,9
Residentes en España	2.230	-22,4	98,2	8.608	204,4	270.110	-20,9	60,2	1.114.857	153,8
Resid. en el extranjero	652	216,5	1.762,9	1.029	1.082,8	96.813	35,0	214,3	242.886	345,2
Pernотaciones	5.702	-21,3	134,0	20.937	227,3	853.724	-20,7	83,8	3.291.254	158,4
Residentes en España	4.686	-29,9	97,1	19.032	205,9	565.274	-33,0	59,8	2.489.629	139,2
Resid. en el extranjero	1.016	78,9	1.593,3	1.905	970,2	288.450	23,9	160,1	801.625	244,0

La estancia media global se situó en 2 días en la región y 2,3 días en el conjunto nacional.



Madrid (28,7%) fue la principal región de origen de los viajeros residentes en España. A continuación se encontraban los viajeros procedentes de País Vasco, que suponían el 21,5% de los turistas. Los riojanos representaban un 11,4% del total. Las comunidades que presentaban el mayor porcentaje de pernотaciones son Madrid con un 28,2% y País Vasco con un 19,2%. Los riojanos que hicieron turismo rural en nuestra región realizaron el 12,5% del total de pernотaciones.

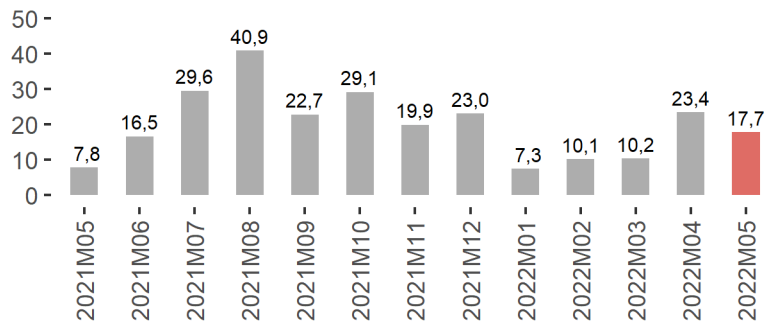


Capacidad, grado de ocupación y personal empleado en Turismo Rural

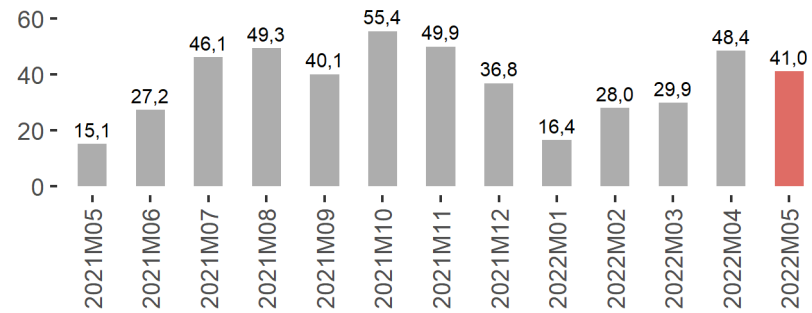
	La Rioja			España		
	Mes Actual	Diferencia		Mes Actual	Diferencia	
		Mensual	Anual		Mensual	Anual
Número de establecimientos abiertos estimados	103,0	-1,0	3,0	16.952,0	148,0	1.964,0
Número de plazas estimadas	1.027,0	9,0	14,0	166.501,0	3.437,0	25.113,0
Grado de ocupación por plazas	17,7	-5,7	10,0	16,5	-5,4	5,9
Grado de ocupación por habitaciones	21,4	-6,2	10,0	21,3	-6,2	7,0
Grado de ocupación por plazas en fin de semana	41,0	-7,4	25,9	35,0	0,1	13,4
Personal empleado	121,0	-1,0	17,0	26.182,0	917,0	4.746,0

En mayo se ocuparon el 17,7 % de las plazas de alojamientos de turismo rural, llegando al 41 % en fin de semana.

Grado de ocupación por plazas



Grado de ocupación por plazas en fin de semana



Durante este mes se emplearon 121 personas, a diferencia de las 104 que había en mayo de 2021.



Anexo tablas

TOTAL. Viajeros y pernoctaciones según tipo de alojamiento turístico

	Viajeros					Pernoctaciones				
	Mes actual	Var. (%) Mensual	Var. (%) Anual	Acumulado año actual	Var. (%) acumulada	Mes actual	Var. (%) Mensual	Var. (%) Anual	Acumulado año actual	Var. (%) acumulada
TOTAL	72.734	-0,3	160,6	246.803	306,3	126.956	-10,5	143,9	447.755	292,8
Hoteles	51.174	3,8	163,6	179.924	271,1	84.225	-1,9	162,5	303.221	261,2
TOTAL EXTRAHOTELERA (Sin albergues)	15.208	-22,4	101,9	51.710	376,5	35.568	-29,3	89,1	125.376	341,9
TOTAL EXTRAHOTELERA	21.560	-9,0	153,7	66.879	446,0	42.731	-23,7	114,0	144.534	380,8
Apartamentos	4.324	-23,2	205,6	18.401	553,9	9.289	-29,1	126,7	39.853	328,1
Campings	8.003	-26,4	61,4	23.673	361,8	20.577	-31,2	67,6	64.586	410,0
Turismo Rural	2.881	-6,4	148,6	9.636	230,8	5.702	-21,3	134,0	20.937	227,3
Albergues	6.352	54,6	558,9	15.169	985,8	7.163	25,8	515,4	19.158	1.032,3

RESIDENTES EN ESPAÑA. Viajeros y pernoctaciones según tipo de alojamiento turístico

	Viajeros					Pernoctaciones				
	Mes actual	Var. (%) Mensual	Var. (%) Anual	Acumulado año actual	Var. (%) acumulada	Mes actual	Var. (%) Mensual	Var. (%) Anual	Acumulado año actual	Var. (%) acumulada
TOTAL	49.237	-12,8	92,7	193.019	248,9	92.449	-18,8	93,6	360.977	249,6
Hoteles	34.663	-11,1	97,7	142.358	225,9	59.987	-14,6	108,8	244.008	227,5
TOTAL EXTRAHOTELERA (Sin albergues)	11.340	-27,8	57,2	41.855	300,9	28.451	-29,5	57,8	104.484	282,9
TOTAL EXTRAHOTELERA	14.574	-16,7	81,8	50.661	335,7	32.462	-25,6	70,6	116.969	306,7
Apartamentos	3.690	-28,5	183,8	16.674	527,1	7.907	-31,8	103,9	35.611	298,9
Campings	5.420	-29,3	13,1	16.573	234,6	15.858	-28,3	34,7	49.841	310,5
Turismo Rural	2.230	-22,4	98,2	8.608	204,4	4.686	-29,9	97,1	19.032	205,9
Albergues	3.234	80,8	303,7	8.806	641,2	4.011	23,9	301,1	12.485	749,3



RESIDENTES EN EL EXTRANJERO. Viajeros y pernoctaciones según tipo de alojamiento turístico

	Viajeros					Pernoctaciones				
	Mes actual	Var. (%) Mensual	Var. (%) Anual	Acumulado año actual	Var. (%) acumulada	Mes actual	Var. (%) Mensual	Var. (%) Anual	Acumulado año actual	Var. (%) acumulada
TOTAL	23.497	42,5	894,4	53.780	891,2	34.507	23,4	702,9	86.777	708,4
Hoteles	16.511	60,4	777,8	37.564	682,6	24.238	55,4	622,9	59.212	527,8
TOTAL EXTRAHOTELERA (Sin albergues)	3.868	-0,4	1.116,4	9.855	2.274,7	7.117	-28,1	811,3	20.891	1.830,8
TOTAL EXTRAHOTELERA	6.986	12,7	1.349,4	16.216	2.490,4	10.269	-16,9	986,7	27.565	2.013,9
Apartamentos	633	34,4	450,4	1.727	1.014,2	1.382	-9,1	533,9	4.241	1.010,2
Campings	2.583	-19,4	1.437,5	7.099	4.003,5	4.719	-39,6	838,2	14.745	2.724,7
Turismo Rural	652	216,5	1.762,9	1.029	1.082,8	1.016	78,9	1.593,3	1.905	970,2
Albergues	3.118	34,5	1.801,2	6.361	2.914,7	3.152	28,3	1.822,0	6.674	2.906,3

La información contenida en este documento tiene carácter provisional por lo que podría ser actualizada por parte del organismo responsable. Se puede acceder a la última información disponible de ocupación en establecimientos turísticos de La Rioja en la siguiente dirección del Instituto de Estadística de La Rioja:

www.larioja.org/eoat

Fuente:



Consulta y descarga los principales indicadores económicos coyunturales disponibles en nuestra página web:

www.larioja.org/indicadores-coyunturales

www.larioja.org/estadistica

 @riojastat