



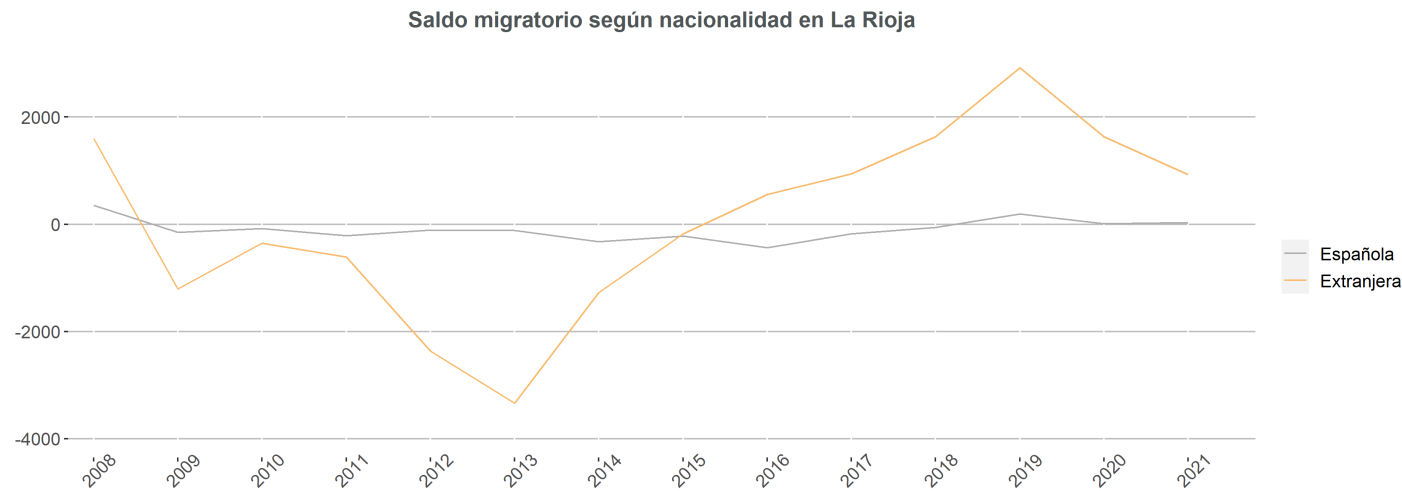
Estadística al día

Estadística de Migraciones.
Año 2021 Datos provisionales

21 de Junio de 2022

Saldo migratorio

En 2021 el saldo migratorio registrado en La Rioja fue de 957 movimientos, este dato se debe a la suma del saldo migratorio registrado por los españoles (29) y por los extranjeros (928).



Migraciones exteriores

En 2021 hubo 2.877 movimientos migratorios desde el extranjero hacia La Rioja. Respecto al año anterior la diferencia fue de 285 movimientos; por su parte, a nivel nacional, la diferencia fue de 62.483 movimientos.

Por nacionalidad, los movimientos hacia La Rioja correspondieron a 319 españoles (una diferencia de 65 respecto a 2020) y 2.558 extranjeros (220).

Los movimientos de llegadas desde el exterior hacia La Rioja fueron 186 de personas nacidas en España, registrando una diferencia anual de 44 y los de los nacidos en el extranjero fueron 2.691, lo que implica una diferencia respecto a 2020 de 241.

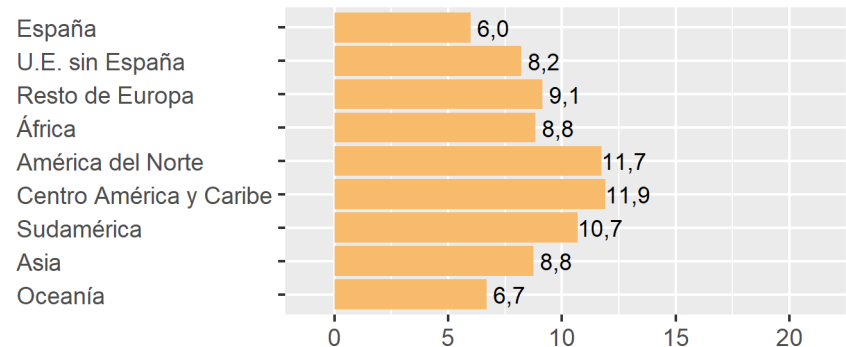


Inmigración exterior

	La Rioja			España		
	Año actual	Diferencia absoluta	% Var anual	Año actual	Diferencia absoluta	% Var anual
TOTAL	2.877	285	11,0	530.401	62.483	13,4
- Hombres	1.378	107	8,4	273.843	37.441	15,8
- Mujeres	1.499	178	13,5	256.558	25.042	10,8
Españoles	319	65	25,6	72.700	19.932	37,8
Extranjeros	2.558	220	9,4	457.701	42.551	10,2
Nacidos en España	186	44	31,0	32.470	6.044	22,9
Nacidos en el extranjero	2.691	241	9,8	497.931	56.439	12,8

En el flujo de inmigrantes procedentes del extranjero en La Rioja a lo largo de 2021 el 14,1 % de las personas tenían nacionalidad española, el 16,4 % pertenecían a otro país de la Unión Europea y el 18,7 % a otro país europeo. Un 9,5 % eran ciudadanos de algún país de Sudamérica y un 20,3 % eran nacionales de África.

Flujo de inmigrantes por nacionalidad

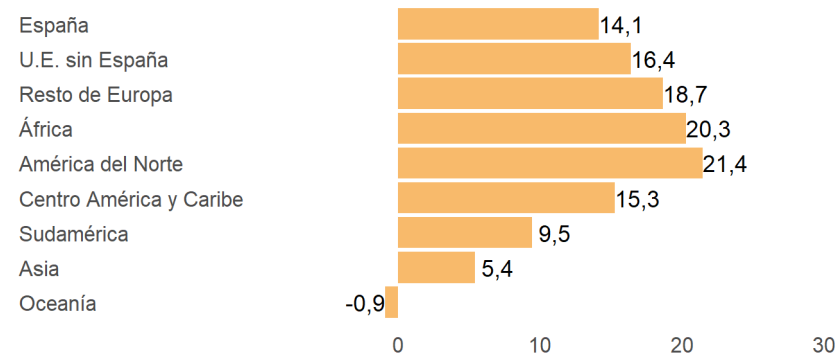




En cuanto a la emigración riojana hacia el exterior en 2021, los movimientos de salida fueron 2.084, variaron por tanto en 834 en un año. A nivel nacional esta diferencia se sitúa en 133.163. Por nacionalidad, salieron de La Rioja con destino al extranjero 408 españoles (-41 en relación con el año anterior) y 1.676 extranjeros que registran una diferencia en un año de 875.

	La Rioja			España		
	Año actual	Diferencia absoluta	% Var anual	Año actual	Diferencia absoluta	% Var anual
TOTAL	2.084	834	66,7	381.724	133.163	53,6
- Hombres	1.091	428	64,6	206.617	72.994	54,6
- Mujeres	993	406	69,2	175.107	60.169	52,3
Españoles	408	-41	-9,1	77.117	11.688	17,9
Extranjeros	1.676	875	109,2	304.607	121.475	66,3
Nacidos en España	-135	35	-20,6	-27.311	-4.416	19,3
Nacidos en el extranjero	928	-584	-38,6	175.988	-66.264	-27,4

Flujo de emigrantes por nacionalidad (%)



Migraciones interiores

En cuanto a los movimientos migratorios entre La Rioja y el resto de comunidades españolas, en 2021 las inmigraciones interiores fueron 3.771, variaron en 447 en un año. Por su parte, las emigraciones ascendieron a 3.607 (580 respecto al año anterior). Todo ello hizo que el saldo se situara en 164 movimientos.

Hubo importantes diferencias por sexo y nacionalidad, ya que en 2021 el saldo migratorio para los hombres fue de 100 y para las mujeres de 64. Por nacionalidad, el saldo de los españoles resultó de 118 personas y el de los extranjeros de 46.

	Flujo migratorio interior		
	Año actual	Variación	
		absoluta	relativa(%)
Inmigración interior	3.771	447	13,4
- Hombres	2.001	189	10,4
- Mujeres	1.770	258	17,1
Emigración interior	3.607	580	19,2
- Hombres	1.901	330	21
- Mujeres	1.706	250	17,2
SALDO MIGRATORIO	164	-133	-44,8
- Hombres	100	-141	-58,5
- Mujeres	64	8	14,3
Españoles	118	-87	-42,4
- Nacidos en España	131	-45	-25,6
- Nacidos en el extranjero	-13	-42	-144,8
Extranjeros	46	-46	-50
- Nacidos en España	-1	-12	-109,1
- Nacidos en el extranjero	47	-34	-42



Comunidades autónomas

Saldos migratorios por comunidades autónomas

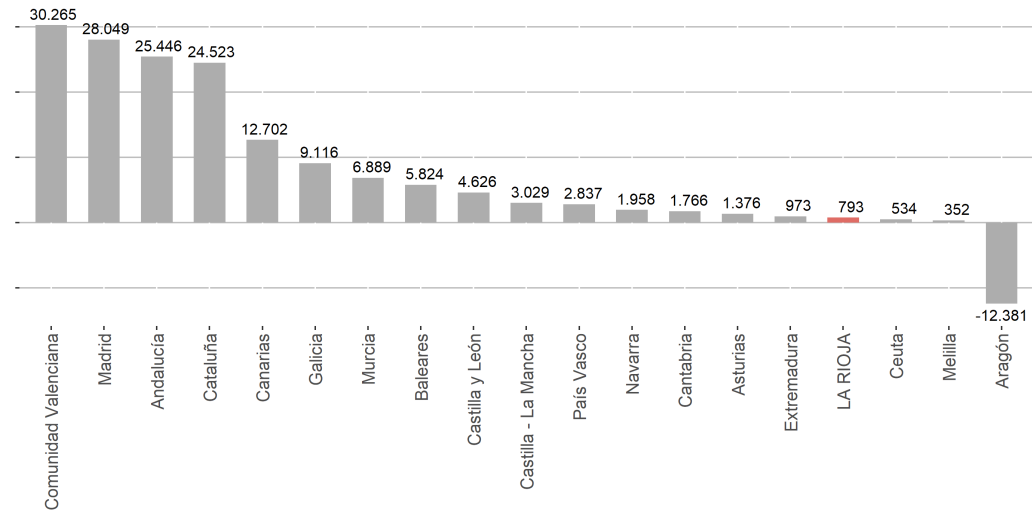
	Año actual	
	Saldo exterior	Saldo interior
España	148.677	0
Andalucía	25.446	4.649
Aragón	-12.381	924
Asturias	1.376	553
Baleares	5.824	-2.279
Canarias	12.702	-30
Cantabria	1.766	1.777
Castilla y León	4.626	1.795
Castilla - La Mancha	3.029	4.386
Cataluña	24.523	-4.329
Comunidad Valenciana	30.265	9.108
Extremadura	973	-545
Galicia	9.116	3.747
Madrid	28.049	-15.977
Murcia	6.889	1.438
Navarra	1.958	291
País Vasco	2.837	-2.592
La Rioja	793	164
Ceuta	534	-1.554
Melilla	352	-1.526

En 2021 los mayores saldos exteriores se registraron en Comunidad Valenciana (30.265), Madrid (28.049) y Andalucía (25.446). En el extremo opuesto, con los saldos negativos o menores, se encontraban Aragón (-12.381), Melilla (352) y Ceuta (534).

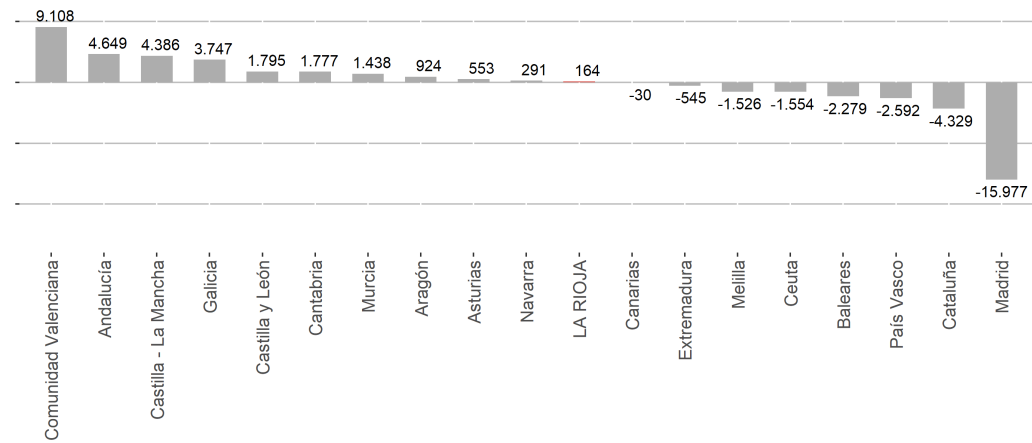
En cuanto al saldo migratorio interior, Comunidad Valenciana (9.108 movimientos), Andalucía (4.649) y Castilla - La Mancha (4.386) son las regiones que más población recibieron procedente de otras regiones españolas. Por el contrario, los menores saldos correspondieron a Madrid (-15.977), Cataluña (-4.329) y País Vasco (-2.592) movimientos.



Saldo migratorio exterior



Saldo migratorio interior



La información contenida en este documento tiene carácter provisional por lo que podría ser actualizada por parte del organismo responsable. Se puede acceder a la última información disponible de migraciones de La Rioja en la siguiente dirección del Instituto de Estadística de La Rioja:

<http://www.larioja.org/migraciones>

Fuente:



Consulta y descarga los principales indicadores económicos coyunturales disponibles en nuestra página web:

www.larioja.org/indicadores-coyunturales

www.larioja.org/estadistica

 @riojastat