



Estadística al día

Afiliación de extranjeros a la Seguridad Social.
Mayo 2022.

21 de Junio de 2022

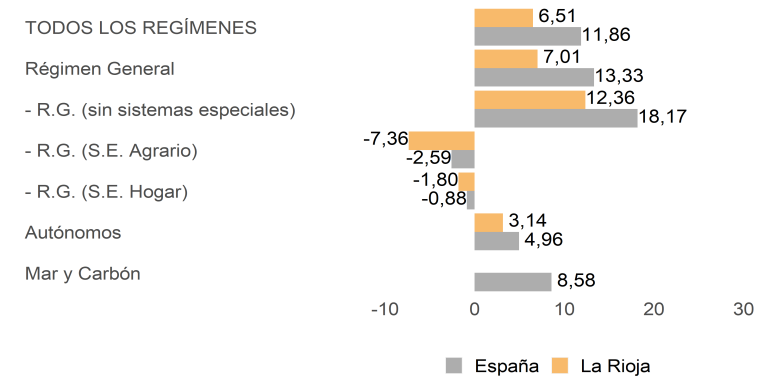
El número medio de afiliaciones al Sistema de la Seguridad Social de ciudadanos extranjeros durante el mes de mayo de 2022, se situó en 18.673, lo que supone una variación anual de un 6,5 %. En el ámbito nacional, este porcentaje se elevó al 11,9 %.

Si nos fijamos en los datos por regímenes, las afiliaciones medias en el Régimen General (sin incluir los Sistemas Especiales Agrario y Hogar) sumaron en mayo un total de 12.056, tras presentar una tasa interanual del 12,4 %. Por su parte, las afiliaciones de los Trabajadores Autónomos se elevaron a 2.355, un 3,1 % en comparación al mismo periodo de 2021.

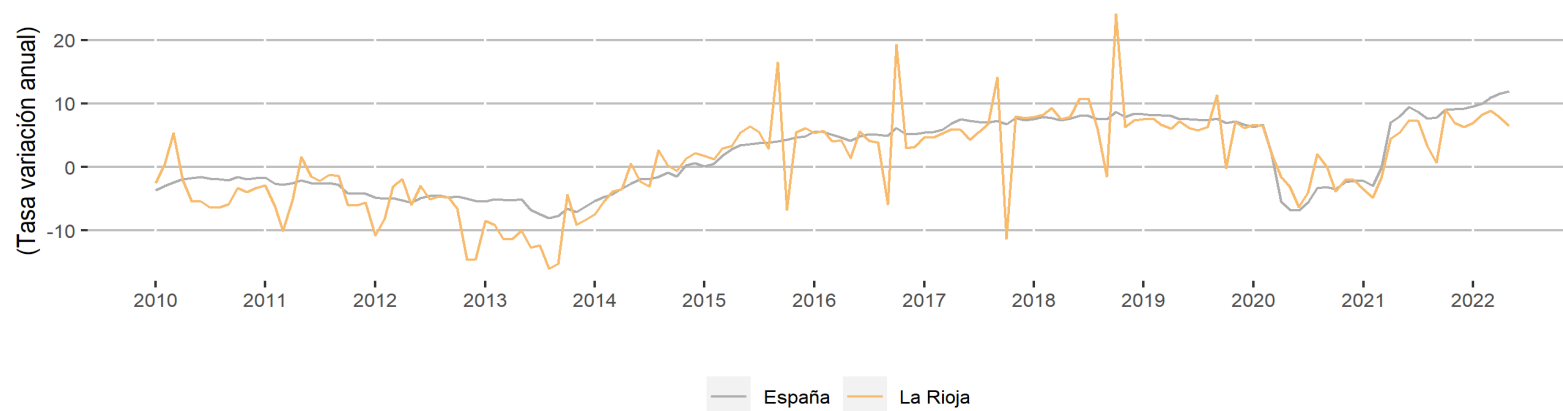
Afiliación media de extranjeros por regímenes.

	La Rioja				España			
	Mes actual	Var.(%) Mensual	Var.(%) Anual	Var.(%) Acumulada	Mes actual	Var.(%) Mensual	Var.(%) Anual	Var.(%) Acumulada
TODOS LOS REGÍMENES	18.673	8,4	6,5	7,6	2.426.625	3,1	11,9	10,8
Régimen General	16.318	9,6	7,0	8,4	2.024.633	3,5	13,3	12,0
- R.G. (sin sistemas especiales)	12.056	4,7	12,4	12,8	1.603.001	3,4	18,2	16,0
- R.G. (S.E. Agrario)	2.938	44,7	-7,4	-5,2	256.272	5,9	-2,6	-1,7
- R.G. (S.E. Hogar)	1.324	-1,1	-1,8	0,0	165.361	0,3	-0,9	-0,1
Autónomos	2.355	0,8	3,1	2,8	396.916	0,9	5,0	5,4
Mar y Carbón					5.076	8,4	8,6	2,9

Afiliación por regímenes. Tasa Anual



Afiliación de extranjeros. Tasa Anual



Analizando su procedencia, un total de 8.107, es decir, el 43,4 % de las afiliaciones de extranjeros correspondían a ciudadanos procedentes de países miembros de la Unión Europea frente al 35 % que representaban en España.

De ellos, 4.946 cotizaban en el Régimen General (sin incluir los Sistemas Especiales Agrario y Hogar) y 1.174 en Autónomos.

Por su parte, se contabilizaron 10.566 afiliaciones de países no comunitarios, entre las que destacan las 7.110 del Régimen General (sin incluir los Sistemas Especiales Agrario y Hogar) y las 1.181 de Autónomos.

En términos interanuales, los datos para la Unión Europea reflejan una variación del 0,5 % respecto al mismo mes de 2021, mientras que para los países no comunitarios esta diferencia fue del 11,6 %.

Afiliación media de extranjeros por regímenes y procedencia.

	La Rioja				España			
	Mes	Var.(%)	Var.(%)	Var.(%)	Mes	Var.(%)	Var.(%)	Var.(%)
	actual	Mensual	Anual	Acumulada	actual	Mensual	Anual	Acumulada
UNIÓN EUROPEA	8.107	7,5	0,5	1,9	849.733	2,6	8,6	7,5
Régimen General	6.933	8,7	0,4	2,3	689.372	3,0	9,1	7,7
- R.G. (sin sistemas especiales)	4.946	2,7	5,7	6,8	583.463	2,8	13,4	11,3
- R.G. (S.E. Agrario)	1.362	47,5	-10,8	-8,7	70.027	6,1	-11,2	-9,6
- R.G. (S.E. Hogar)	625	-2,2	-10,2	-8,4	35.882	-0,6	-7,4	-7,0
Autónomos	1.174	1,1	1,0	-0,4	159.076	1,1	6,4	6,5
NO UNIÓN EUROPEA	10.566	9,1	11,6	12,6	1.576.892	3,3	13,7	12,6
Régimen General	9.385	10,3	12,5	13,5	1.335.262	3,8	15,7	14,3
- R.G. (sin sistemas especiales)	7.110	6,1	17,5	17,6	1.019.538	3,8	21,1	18,9
- R.G. (S.E. Agrario)	1.575	42,4	-4,1	-2,1	186.245	5,8	1,1	1,6
- R.G. (S.E. Hogar)	700	-0,1	7,2	9,3	129.479	0,5	1,1	2,0
Autónomos	1.181	0,4	5,4	6,2	237.840	0,8	4,0	4,6

En lo que concierne al género, en mayo se registraron 10.655 afiliaciones de hombres, lo que equivale al 57,1 % del total. En relación al año anterior, anotaron una tasa del 3,4 %. Cabe destacar que entre las afiliaciones de fuera de la Unión Europea, el colectivo masculino llegó a suponer el 60,4 %.

Mientras, las afiliaciones de las mujeres se cifraron en 8.018, un 11 % respecto a mayo del año anterior.

Afiliación media de extranjeros por género y procedencia.

	La Rioja				España			
	Mes actual	Var.(%) Mensual	Var.(%) Anual	Var.(%) Acumulada	Mes actual	Var.(%) Mensual	Var.(%) Anual	Var.(%) Acumulada
TOTAL	18.673	8,4	6,5	7,6	2.426.625	3,1	11,9	10,8
Hombres	10.655	11,9	3,4	5,7	1.356.234	3,1	10,0	9,3
Mujeres	8.018	4,1	11,0	10,2	1.070.366	3,1	14,3	12,8
UNIÓN EUROPEA	8.107	7,5	0,5	1,9	849.733	2,6	8,6	7,5
Hombres	4.278	9,5	-1,3	0,8	451.431	2,5	6,9	6,0
Mujeres	3.829	5,4	2,6	3,1	398.300	2,7	10,6	9,3
NO UNIÓN EUROPEA	10.566	9,1	11,6	12,6	1.576.892	3,3	13,7	12,6
Hombres	6.377	13,5	6,7	9,4	904.803	3,3	11,7	11,0
Mujeres	4.189	3,0	20,0	17,6	672.065	3,3	16,6	15,0

Por lo que se refiere a su distribución por sectores, se concluye que tanto en el Régimen General como en el Especial de Autónomos predominaron las afiliaciones del sector Servicios. En el Régimen General, sumaron un total de 6.996 lo que equivale al 58 % del total del régimen mientras que en el de Autónomos, fueron 1.566, es decir, el 66,5 %. En España, representaron el 78,4 % y el 81,8 %, respectivamente.

Afiliación media de extranjeros por sectores de actividad.

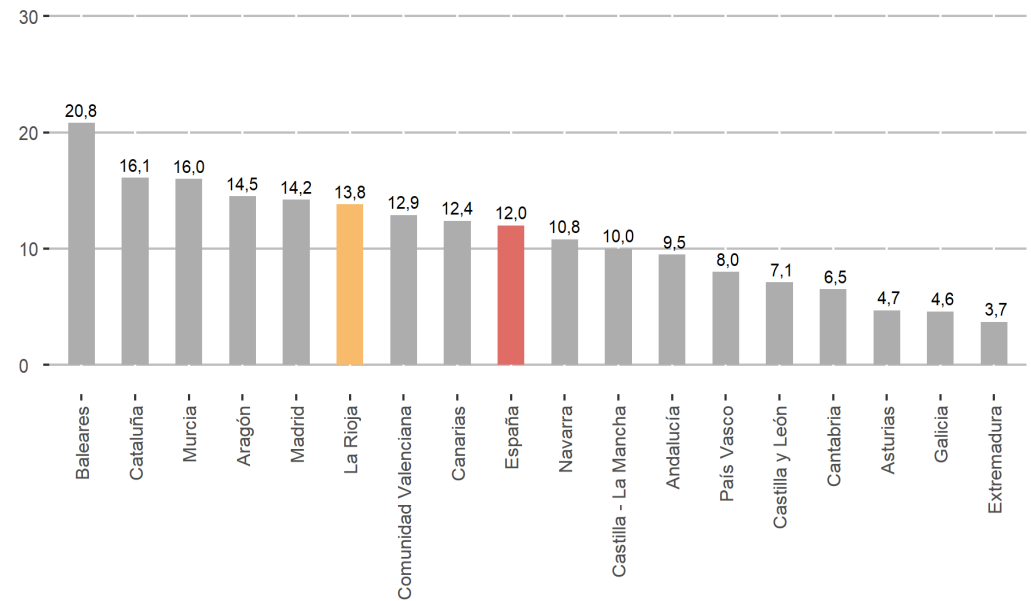
	La Rioja		España	
	Régimen General	R.E. Trabajadores Autónomos	Régimen General	R.E. Trabajadores Autónomos
TOTAL SECTORES	12.056	2.355	1.603.001	396.916
Agricultura	690	61	18.708	6.046
Industria	2.972	89	162.872	11.725
Construcción	1.398	639	164.381	54.469
Servicios	6.996	1.566	1.257.040	324.676



Afiliaciones medias de extranjeros por Comunidades Autónomas.

	Mes actual	Var. (%) Mensual	Var. (%) Anual	Var. (%) Acumulada	Extranj. (%) Sobre Total
España	2.426.625	3,1	11,9	10,8	12,0
Andalucía	316.164	1,2	10,7	9,3	9,5
Aragón	85.691	6,7	2,7	7,3	14,5
Asturias	17.606	2,3	12,7	12,4	4,7
Baleares	118.155	16,1	41,6	24,0	20,8
Canarias	104.648	0,1	18,4	17,4	12,4
Cantabria	14.600	1,9	14,6	13,1	6,5
Castilla y León	66.721	3,7	10,3	10,2	7,1
Castilla - La Mancha	75.319	4,8	8,4	9,3	10,0
Cataluña	578.496	3,2	12,1	10,9	16,1
Comunidad Valenciana	262.604	1,6	14,2	12,8	12,9
Extremadura	15.029	6,3	7,6	10,2	3,7
Galicia	48.316	2,0	14,3	14,6	4,6
Madrid	485.076	1,6	9,7	9,6	14,2
Murcia	102.697	4,3	1,9	3,1	16,0
Navarra	32.612	4,3	8,9	9,3	10,8
País Vasco	78.606	2,3	10,5	10,0	8,0
La Rioja	18.673	8,4	6,5	7,6	13,8

Porcentaje de Afiliaciones de extranjeros por Comunidades Autónomas



En el contexto regional, las comunidades con mayor porcentaje de afiliaciones de extranjeros a la Seguridad Social fueron Baleares (20,8%), Cataluña (16,1%) y Murcia (16%)

En el extremo opuesto, se encontraban Extremadura (3,7%), Galicia (4,6%) y Asturias (4,7%).

En relación al total de afiliaciones, en La Rioja el 13,8% eran de extranjeros frente al 12% que significaron en España.

Se puede acceder a la última información disponible de la afiliación de extranjeros al sistema de la Seguridad Social en La Rioja en la siguiente dirección del Instituto de Estadística de La Rioja:

www.larioja.org/afiliaciones

Fuente:



Consulta y descarga los principales indicadores económicos coyunturales disponibles en nuestra página web:

www.larioja.org/indicadores-coyunturales

www.larioja.org/estadistica

 @riojastat