



# Estadística al día

Índice de Precios de Vivienda.  
Base 2015.  
Primer trimestre de 2022

8 de Junio de 2022

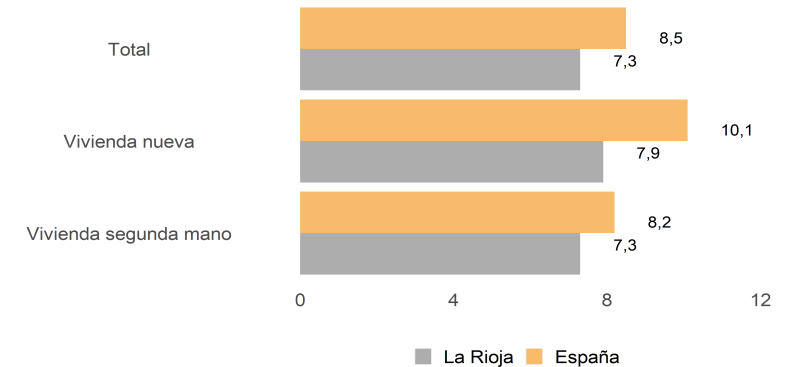
En el primer trimestre de 2022 el índice de precios de la vivienda presenta, respecto al mismo trimestre del año anterior una tasa del 7,3 %, mientras que la media española es del 8,5 %.

Por tipo de vivienda, la variación interanual del precio de la vivienda nueva se establece en el 7,9 %, registrándose un 10,1 % en España. Por su parte, la vivienda usada en La Rioja muestra en sus precios un cambio en un año del 7,3 % y en España del 8,2 %.

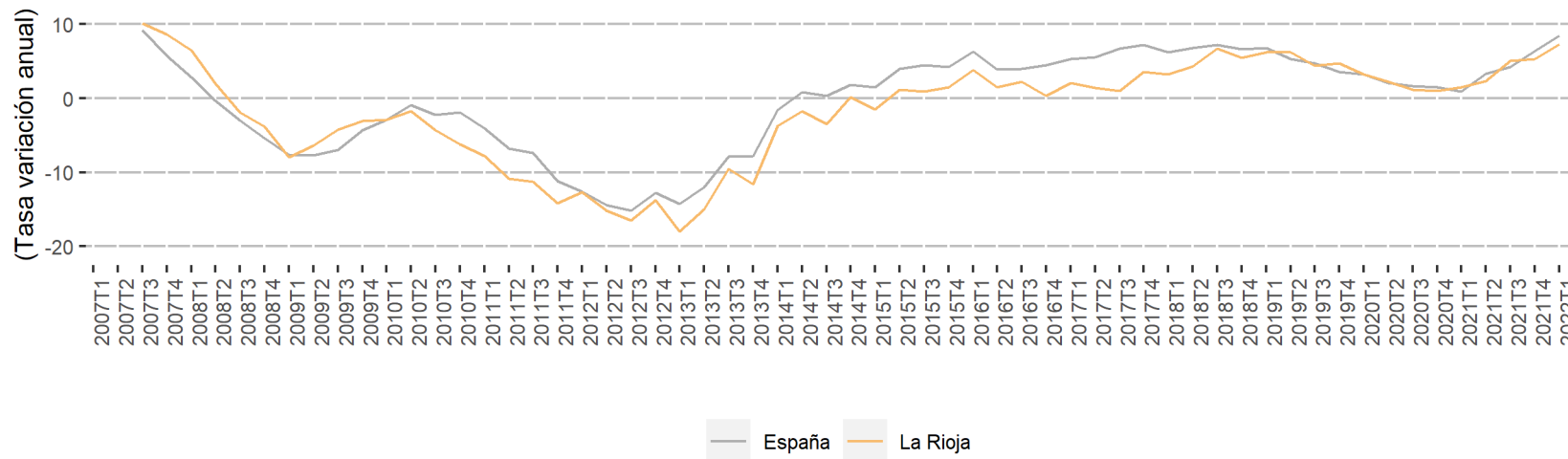
Índice de precio por tipo de vivienda. Tasa anual.

	La Rioja				España			
	Índice	Var.(%) Trimestral	Var.(%) Anual	Var.(%) en lo que va de año	Índice	Var.(%) Trimestral	Var.(%) Anual	Var.(%) en lo que va de año
Total	127,1	2,9	7,3	2,9	138,7	2,6	8,5	2,6
Vivienda nueva	146,3	2,0	7,9	2,0	153,4	3,2	10,1	3,2
Vivienda segunda mano	124,9	3,0	7,3	3,0	136,5	2,4	8,2	2,4

Precio de la Vivienda según tipo. Tasa Anual

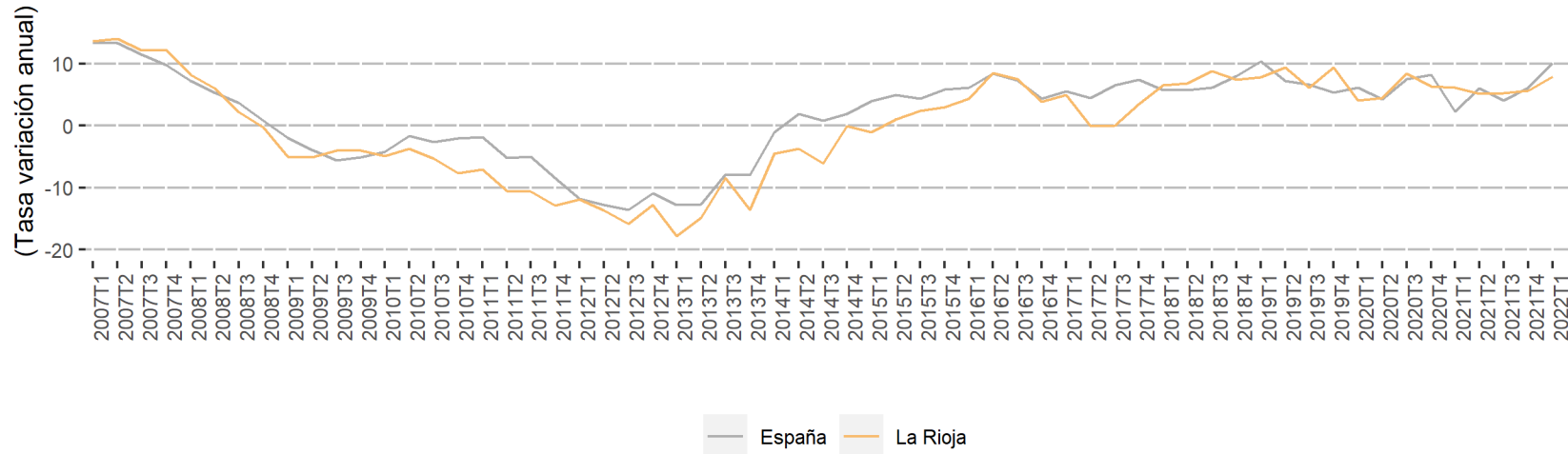


Índice General de Precios de la Vivienda (IPV)

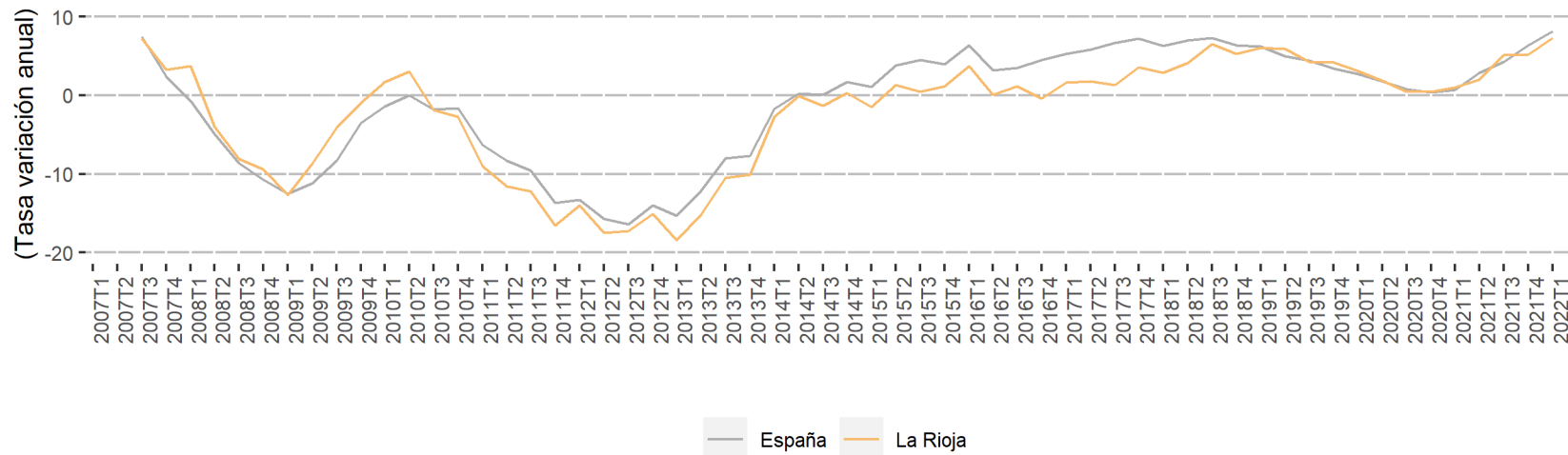




### Índice de Precios de la Vivienda Nueva (IPV)



### Índice de Precios de la Vivienda de Segunda Mano (IPV)

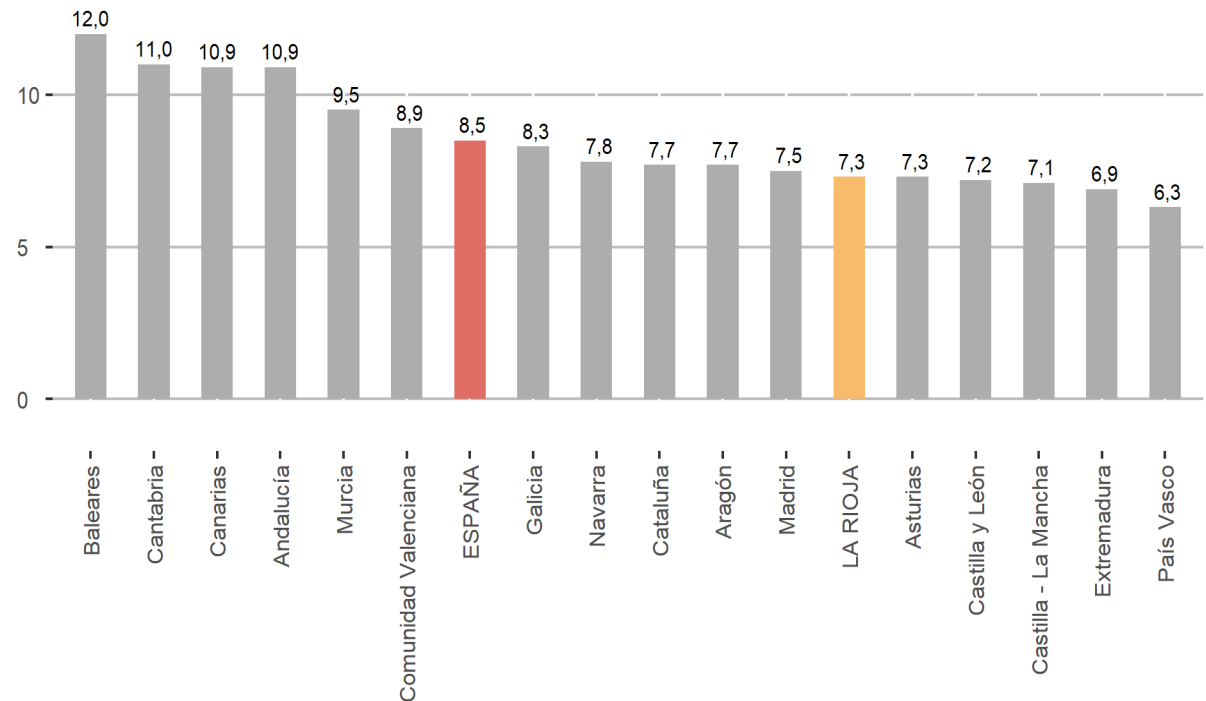




## Índice General de Precios de la Vivienda. Tasa Anual

### Índice general por comunidades autónomas.

	Índice	Var.(%) Trimestral	Var.(%) Anual	Var.(%) en lo que va de año
ESPAÑA	138,7	2,6	8,5	2,6
Andalucía	133,3	2,4	10,9	2,4
Aragón	130,1	2,5	7,7	2,5
Asturias	123,6	1,9	7,3	1,9
Baleares	152,6	2,1	12,0	2,1
Canarias	134,3	4,4	10,9	4,4
Cantabria	132,8	4,1	11,0	4,1
Castilla y León	123,5	1,8	7,2	1,8
Castilla - La Mancha	115,7	1,6	7,1	1,6
Cataluña	148,3	2,5	7,7	2,5
Comunidad Valenciana	128,0	2,0	8,9	2,0
Extremadura	112,3	0,5	6,9	0,5
Galicia	125,6	2,4	8,3	2,4
Madrid	154,7	2,9	7,5	2,9
Murcia	127,3	3,0	9,5	3,0
Navarra	123,0	3,9	7,8	3,9
País Vasco	129,4	2,7	6,3	2,7
LA RIOJA	127,1	2,9	7,3	2,9



En el ámbito regional, durante el primer trimestre de 2022 las tasas interanuales más elevadas en el precio de las viviendas españolas se registran en: Baleares ( 12 %), Cantabria ( 11 %) y Canarias ( 10,9 %).

En el extremo opuesto, se sitúan: País Vasco ( 6,3 %), Extremadura ( 6,9 %) y Castilla - La Mancha ( 7,1 %).

La información contenida en este documento tiene carácter provisional por lo que podría ser actualizada por parte del organismo responsable. Se puede acceder a la última información disponible sobre el Índice de Precios de la Vivienda en La Rioja en la siguiente dirección del Instituto de Estadística de La Rioja:

[www.larioja.org/indice-precios-vivienda](http://www.larioja.org/indice-precios-vivienda)

Fuente:

---



Consulta y descarga los principales indicadores económicos coyunturales disponibles en nuestra página web:

[www.larioja.org/indicadores-coyunturales](http://www.larioja.org/indicadores-coyunturales)

[www.larioja.org/estadistica](http://www.larioja.org/estadistica)

 @riojastat