



Estadística al día

Estadística de adquisiciones de nacionalidad española de residentes.
Año 2021.

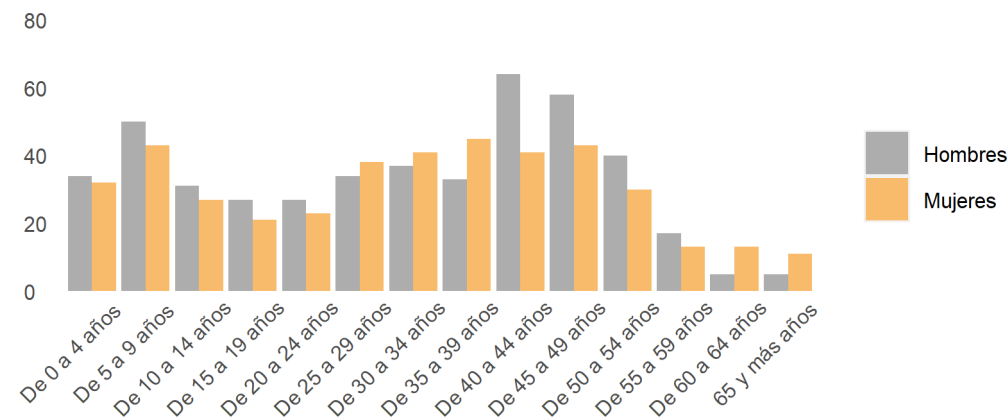
3 de Junio de 2022

Un total de 883 extranjeros residentes en La Rioja adquirieron la nacionalidad española en 2021, lo que se traduce en una tasa de variación interanual del 5,4 %. En el conjunto del país esta tasa es del 14,1 %. En cuanto a los modos de adquisición de nacionalidad española, el 76,7 % fue por residencia en España y el otro 23,3 % por otras vías. En España estos porcentajes fueron del 84,5 % para la vía de la residencia y el 15,5 % restante para otras vías.

Por sexo, el 52,3 % de las personas extranjeras que adquirió la nacionalidad española en 2021 eran hombres y el 47,7 % restante mujeres. Estos porcentajes a nivel nacional resultaron del 47,8 % y 52,2 % respectivamente. Por edad, es destacable que el grupo que comprende de 40 a 44 años es, porcentualmente, el más numeroso (11,9 %) seguido por las personas que tienen de 45 a 49 años (11,4 %).

	Adquisiciones de nacionalidad española					
	La Rioja			España		
	Año actual	Año anterior	Var.(%)	Año actual	Año anterior	Var.(%)
TOTAL	883	838	5,4	144.012	126.266	14,1
Hombres	462	427	8,2	68.879	59.107	16,5
Mujeres	421	411	2,4	75.133	67.159	11,9
MODO DE ADQUISICIÓN						
Residencia	677	781	-13,3	121.760	111.233	9,5
Otros	206	57	261,4	22.252	15.033	48,0

Adquisiciones de nacionalidad española por sexo y grupos de edad

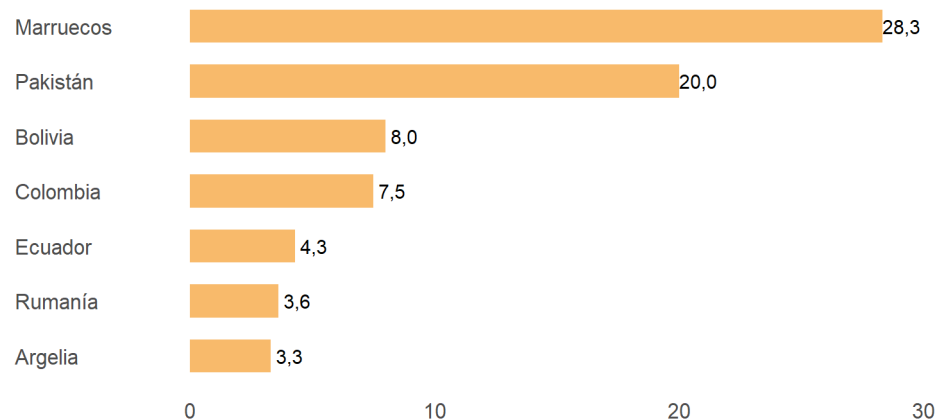




Otro dato a tener en cuenta es la nacionalidad de origen de las personas que adquieren la nacionalidad española.

	La Rioja			España		
	Año actual	Año anterior	Var.(%)	Año actual	Año anterior	Var.(%)
TOTAL	883	838	5,4	144.012	126.266	14,1
Marruecos	250	210	19,0	42.000	28.240	48,7
Pakistán	177	95	86,3	5.921	4.458	32,8
Bolivia	71	85	-16,5	8.311	7.794	6,6
Colombia	66	70	-5,7	8.328	9.021	-7,7
Ecuador	38	59	-35,6	8.325	8.336	-0,1
Rumanía	32	55	-41,8	3.006	2.771	8,5
Argelia	29	16	81,2	2.074	1.325	56,5

Adquisiciones (%) de nacionalidad según nacionalidad previa



En 2021 la nacionalidad de origen más frecuente entre las personas que adquirieron la nacionalidad española fue la de Marruecos con 250 casos, es decir, un 28,3 % del total. A continuación se situaron las nacionalidades de Pakistán y Bolivia con unos porcentajes del 20 % y 8 %.

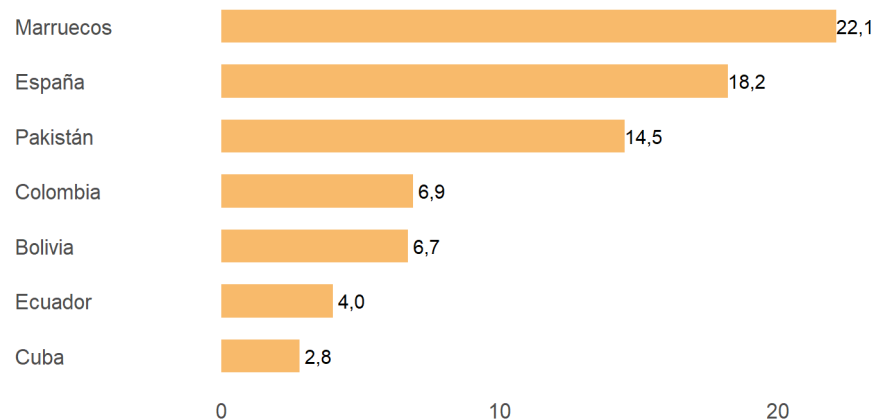


El país de nacimiento más frecuente en las adquisiciones de nacionalidad española fue Marruecos con 195 casos, que porcentualmente representan un 22,1 %. Los nacidos en España suponen un 18,2 % del total de nuevas adquisiciones, y en tercer lugar aparecen los nacidos en Pakistán, que con un 128 casos representa un 14,5 % del total.

Adquisición de la nacionalidad española por país de nacimiento

	La Rioja			España		
	Año actual	Año anterior	Var.(%)	Año actual	Año anterior	Var.(%)
TOTAL	883	838	5,4	144.012	126.266	14,1
Marruecos	195	137	42,3	22.700	13.058	73,8
España	161	139	15,8	34.326	26.442	29,8
Pakistán	128	69	85,5	4.055	3.066	32,3
Colombia	61	69	-11,6	8.251	8.953	-7,8
Bolivia	59	79	-25,3	7.176	7.028	2,1
Ecuador	35	56	-37,5	7.210	7.470	-3,5
Rumanía	25	45	-44,4	2.261	2.166	4,4

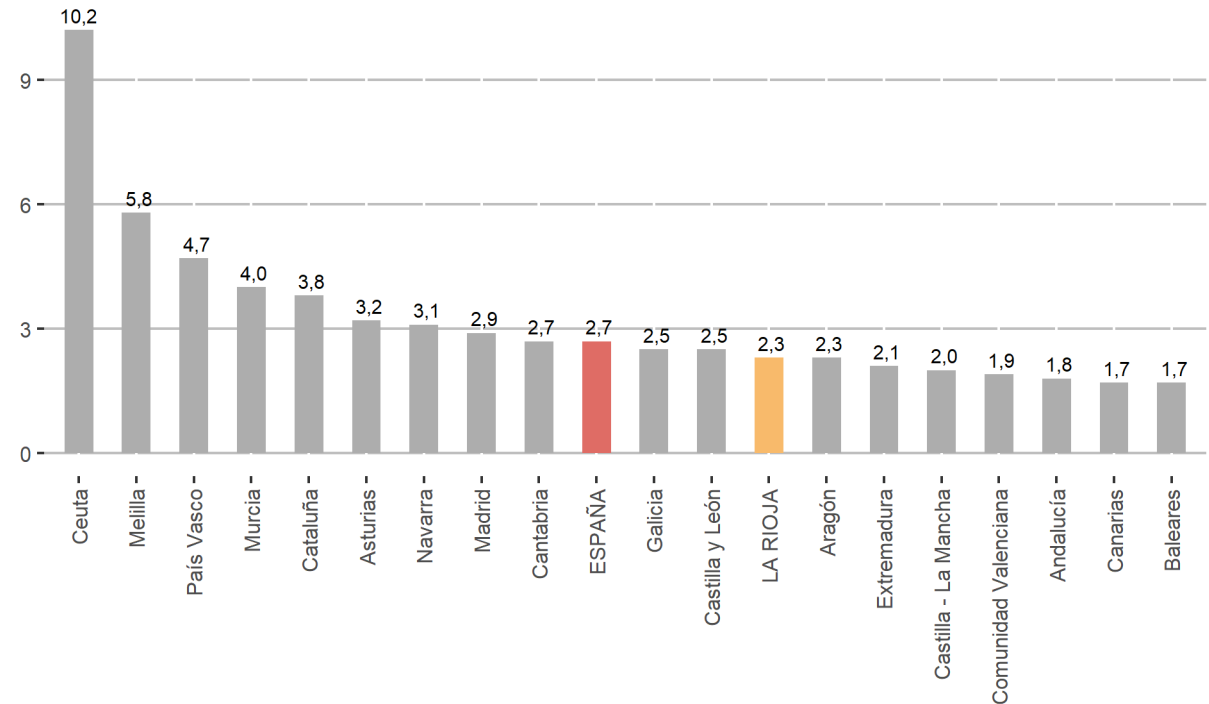
Adquisiciones (%) de nacionalidad por lugar de nacimiento



Adquisiciones de nacionalidad por CCAA de residencia

	Total población	% de población extranjera
ESPAÑA	144.012	2,7
Andalucía	13.320	1,8
Aragón	3.860	2,3
Asturias	1.554	3,2
Baleares	4.576	1,7
Canarias	6.076	1,7
Cantabria	1.006	2,7
Castilla y León	3.831	2,5
Castilla - La Mancha	4.028	2,0
Cataluña	42.371	3,8
Comunidad Valenciana	14.406	1,9
Extremadura	770	2,1
Galicia	3.040	2,5
Madrid	25.827	2,9
Murcia	8.708	4,0
Navarra	2.059	3,1
País Vasco	6.776	4,7
LA RIOJA	883	2,3
Ceuta	428	10,2
Melilla	493	5,8

% de población extranjera que adquirió la nacionalidad española



Por comunidades autónomas, Cataluña es la región en la que mayor número de residentes extranjeros han adquirido la nacionalidad española en 2021, concretamente, 42.371 personas. Le siguen Madrid con 25.827 adquisiciones y Comunidad Valenciana con 14.406.

Si lo que se compara es el número de adquisiciones de nacionalidad española respecto a la población extranjera residente en cada región en 2021, los porcentajes más elevados se dieron en Ceuta con un 10,2 %, por delante de Melilla (5,8 %) y País Vasco (4,7 %). En el lado opuesto, se encontraban Baleares con un 1,7 %, Canarias (1,7 %) y Andalucía (1,8 %).

Fuente:



Consulta y descarga los principales indicadores económicos coyunturales disponibles en nuestra página web:

www.larioja.org/indicadores-coyunturales

www.larioja.org/estadistica

 @riojastat