



# Estadística al día

Coyuntura turística hotelera (CTH).  
Abril 2022. Datos provisionales

24 de Mayo de 2022

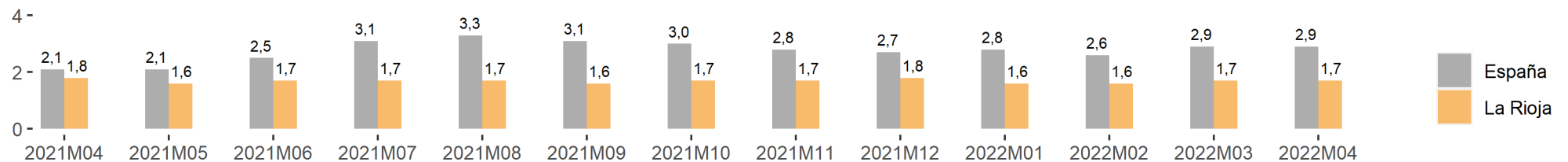
Los resultados correspondientes al mes de abril, difundidos por el INE en la Encuesta de Ocupación en Establecimientos Hoteleros, estiman 49.280 viajeros en La Rioja, lo que supone una variación interanual del 412,9%. En el caso de los viajeros residentes en España, los datos reflejan un 355,6% respecto al mismo mes de 2021, mientras que entre los residentes en el extranjero esta diferencia fue del 880,3%.

Viajeros y pernoctaciones	La Rioja					España				
	Mes actual	Var. (%) Mensual	Var. (%) Anual	Acumulado año actual	Var. (%) acumulada	Mes actual	Var. (%) Mensual	Var. (%) Anual	Acumulado año actual	Var. (%) acumulada
Viajeros	49.280	53,4	412,9	128.750	342,8	8.659.193	42,9	342,8	23.614.599	291,6
Residentes en España	38.987	44,8	355,6	107.695	311,7	4.704.951	36,9	201,8	13.638.368	179,4
Resid. en el extranjero	10.293	97,9	880,3	21.053	621,2	3.954.241	50,7	896,8	9.976.229	767,7
Pernoctaciones	85.876	55,4	411,3	218.996	322,3	25.143.654	42,5	507,0	66.939.493	430,1
Residentes en España	70.281	53,4	374,2	184.021	302,0	10.227.402	44,1	259,9	27.851.793	213,3
Resid. en el extranjero	15.595	65,7	689,2	34.974	475,4	14.916.252	41,5	1.046,5	39.087.701	945,8

En cuanto a las pernoctaciones, en abril sumaron un total de 85.876, es decir, un 411,3% en relación a las contabilizadas en el mismo mes de 2021. En España experimentaron una variación del 507%. En La Rioja, las pernoctaciones de residentes españoles registraron una tasa del 374,2% anual al tiempo que las de extranjeros lo hicieron un 689,2%.

Por lo que se refiere a la estancia media, los turistas permanecieron en nuestra comunidad una media de 1,7 días por viajero. En el conjunto nacional la estancia media ascendió a 2,9 pernoctaciones por viajero

### Estancia media



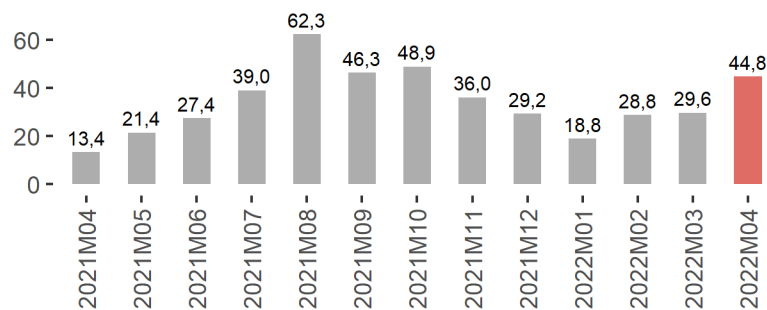
Así mismo, se estima que en abril permanecieron abiertos 156 establecimientos hoteleros (100 en el mismo mes de 2021). Desde la perspectiva laboral, estos establecimientos emplearon a 744 personas, frente a las 382 del año anterior.

### Establecimientos, plazas, grados de ocupación y personal empleado

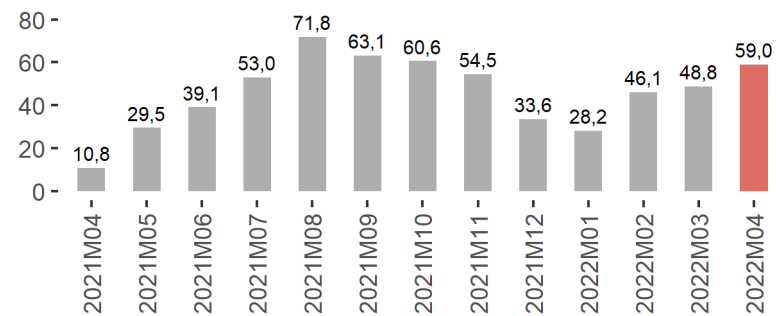
	La Rioja			España		
	Mes Actual	Diferencia		Mes Actual	Diferencia	
		Mensual	Anual		Mensual	Anual
Número de establecimientos abiertos estimados	156,0	7,0	56,0	14.396,0	1.708,0	5.085,0
Número de habitaciones estimadas	3.254,0	179,0	1.089,0	698.707,0	118.898,0	377.046,0
Número de plazas estimadas	6.326,0	341,0	2.142,0	1.468.293,0	264.300,0	817.783,0
Grado de ocupación por plazas	44,8	15,1	31,4	55,9	9,1	34,8
Grado de ocupación por plazas en fin de semana	59,0	10,2	48,2	61,8	6,5	36,2
Grado de ocupación por habitaciones	51,0	13,4	30,9	62,4	6,1	34,8
Personal empleado	744,0	52,0	362,0	196.624,0	40.487,0	133.538,0

En cuanto al grado de ocupación, el pasado mes de abril se cubrieron en La Rioja el 44,8 % de las plazas ofertadas, alcanzando el 59 % de ocupación por plaza en fin de semana.

#### Grado de ocupación por plazas

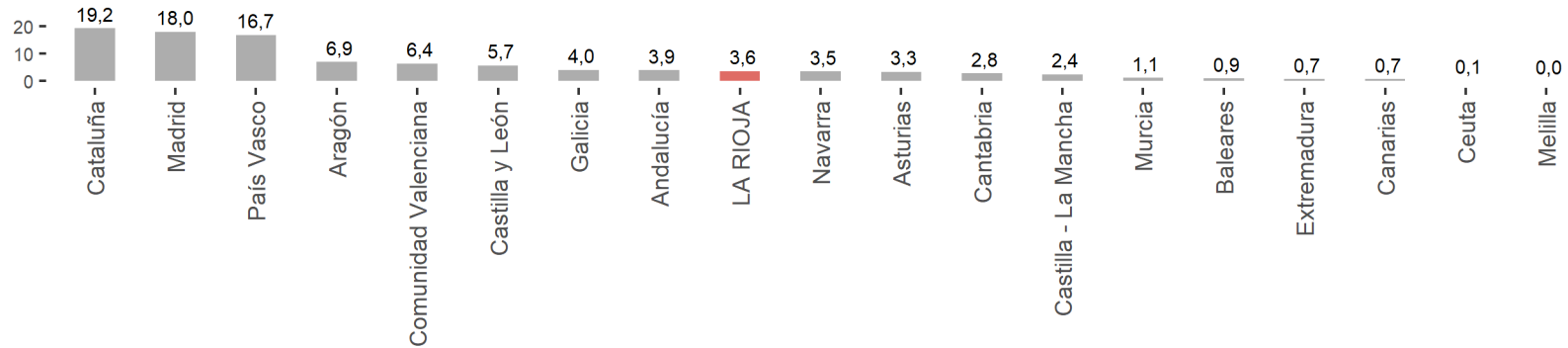


#### Grado de ocupación por plazas en fin de semana



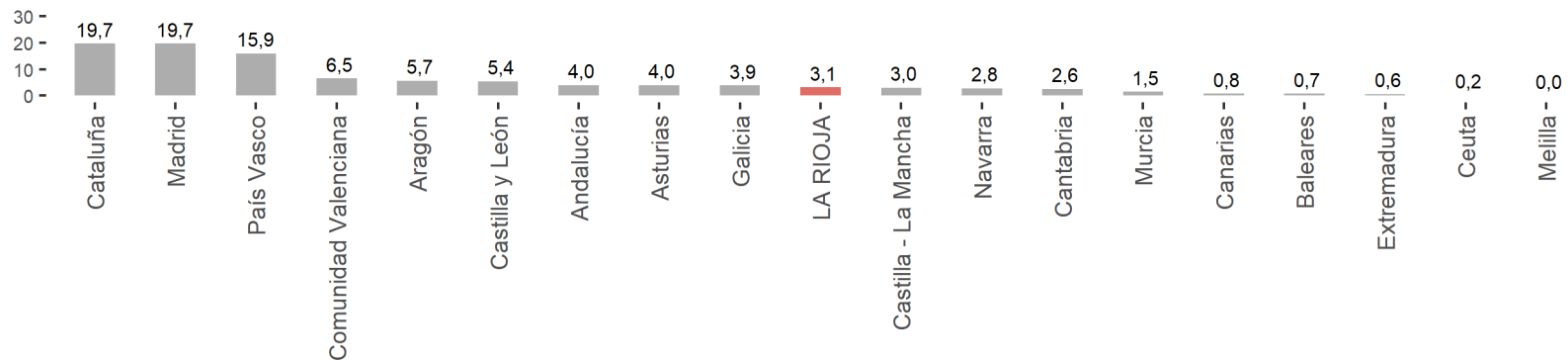
Durante el mes de abril, los viajeros residentes en España con destino La Rioja procedían principalmente de las comunidades de Cataluña (19,2%), Madrid (18%) y País Vasco (16,7%).

### Distribución porcentual de los viajeros en La Rioja según CCAA de procedencia



En los porcentajes de distribución de las pernoctaciones despunta en primer lugar Cataluña (19,7%), seguida de Madrid (19,7%), País Vasco (15,9%) y Comunidad Valenciana (6,5%). Cabe destacar que del total de viajeros que visitaron La Rioja en el mes de abril, el 3,6% residía en esta comunidad (3,1% de las pernoctaciones).

### Distribución porcentual de las pernoctaciones en La Rioja según CCAA de procedencia

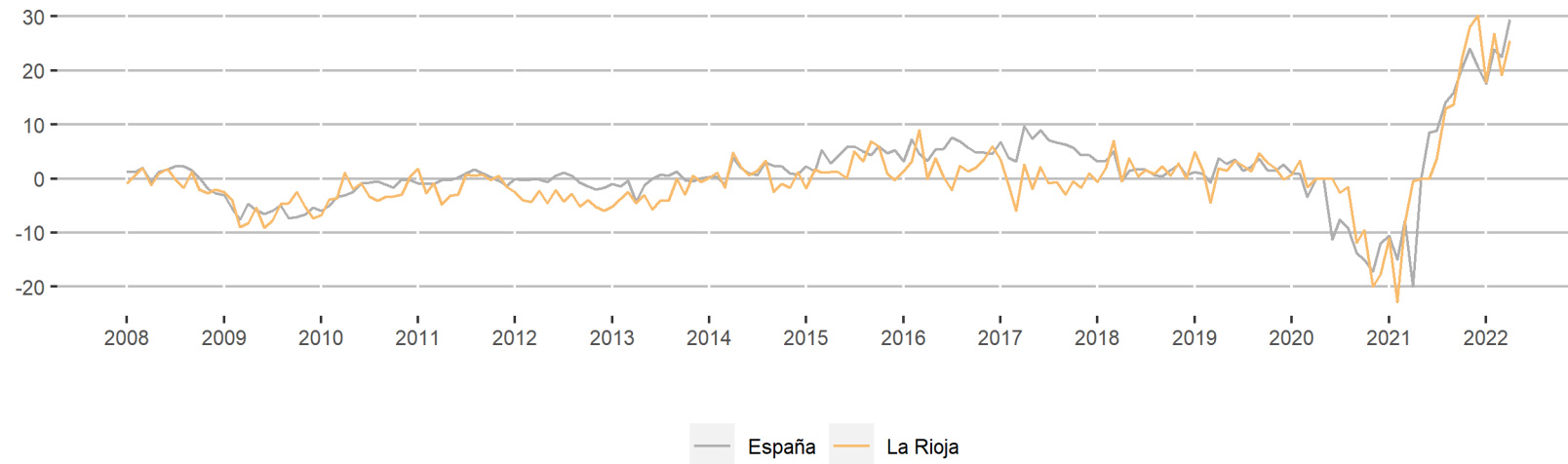


### Índice de Precios Hoteleros

	Año actual		Año anterior	
	Índice	Var. (%)	Índice	Var. (%)
	Mensual	Anual	Mensual	Anual
La Rioja	113,7	25,5	90,5	-0,5
España	114,0	29,5	88,1	-19,9

La tasa anual del Índice de Precios Hoteleros se situó en el 25,5% en abril, frente al -0,5% registrado un año atrás. A nivel nacional se produjo una variación anual del 29,5% (-19,9% en abril de 2021).

### Tasa de variación anual del Índice de Precios Hoteleros



La facturación media por cada habitación ocupada (ADR) de los hoteles riojanos en abril fue de 72 euros, lo que significa un 35,6 % en relación al mismo mes de 2021.

Por su parte, el ingreso por habitación disponible (RevPAR), que está condicionado por la ocupación registrada en los establecimientos hoteleros, alcanzó los 38,1 euros, con un 273,1 % en relación a abril del año anterior.

<b>ADR y RevPAR de comunidades y ciudades autónomas</b>				
Mes	ADR	Var. (%)	RevPAR	Var. (%)
Actual	(en euros)	Anual	(en euros)	(Anual)
ESPAÑA	96,3	36,2	59,6	209,3
Andalucía	97,7	37,8	59,0	242,6
Aragón	70,1	34,0	32,9	158,2
Asturias	64,2	39,1	27,3	185,0
Baleares	96,3	-4,0	66,2	59,6
Canarias	119,8	9,8	90,2	168,5
Cantabria	76,7	47,7	35,8	252,7
Castilla y León	65,0	32,0	28,9	171,6
Castilla - La Mancha	61,5	24,5	25,7	133,4
Cataluña	105,4	45,0	67,9	221,8
Comunidad Valenciana	75,9	13,7	47,8	153,6
Extremadura	66,2	31,4	34,9	229,8
Galicia	61,4	25,4	25,1	169,0
Madrid	101,5	57,8	68,8	233,4
Murcia	62,6	14,8	35,0	97,6
Navarra	70,5	24,8	37,8	150,0
País Vasco	93,9	51,4	56,7	203,4
LA RIOJA	72,0	35,6	38,1	273,1
Ceuta	62,3	-0,7	27,4	38,5
Melilla	67,2	-3,5	35,4	17,9

Por comunidades autónomas, las regiones con mayor ADR fueron Canarias y Cataluña con 119,8 y 105,4 euros de facturación media, respectivamente.

El mayor ingreso por habitación disponible se obtuvo en las comunidades de Canarias (90,2 euros) y Madrid (68,8 euros).

La información contenida en este documento tiene carácter provisional por lo que podría ser actualizada por parte del organismo responsable. Se puede acceder a la última información disponible de ocupación en establecimientos hoteleros de La Rioja en la siguiente dirección del Instituto de Estadística de La Rioja:

[www.larioja.org/eoh](http://www.larioja.org/eoh)

Fuente:

---



Consulta y descarga los principales indicadores económicos coyunturales disponibles en nuestra página web:

[www.larioja.org/indicadores-coyunturales](http://www.larioja.org/indicadores-coyunturales)

[www.larioja.org/estadistica](http://www.larioja.org/estadistica)

 @riojastat