



# Estadística al día

Afiliación de extranjeros a la Seguridad Social.  
Abril 2022.

18 de Mayo de 2022

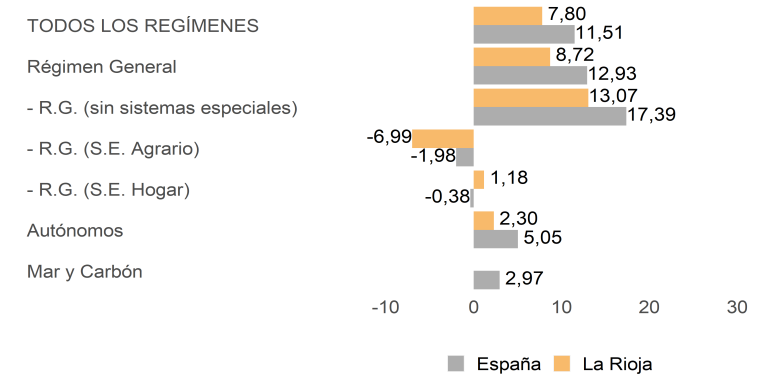
El número medio de afiliaciones al Sistema de la Seguridad Social de ciudadanos extranjeros durante el mes de abril de 2022, se situó en 17.225, lo que supone una variación anual de un 7,8 %. En el ámbito nacional, este porcentaje se elevó al 11,5 %.

Si nos fijamos en los datos por regímenes, las afiliaciones medias en el Régimen General (sin incluir los Sistemas Especiales Agrario y Hogar) sumaron en abril un total de 11.519, tras presentar una tasa interanual del 13,1 %. Por su parte, las afiliaciones de los Trabajadores Autónomos se elevaron a 2.337, un 2,3 % en comparación al mismo periodo de 2021.

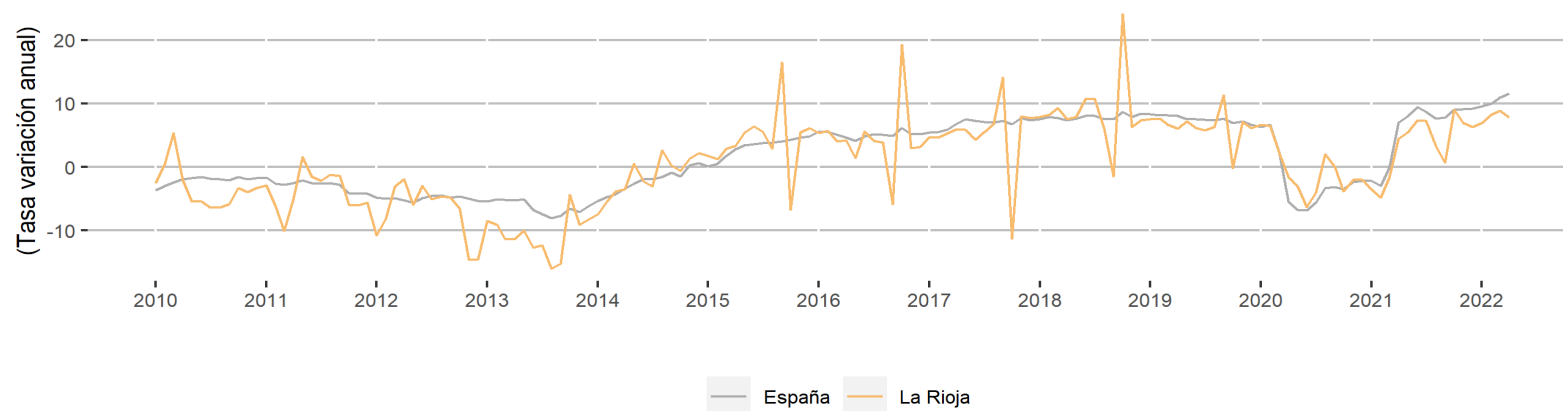
Afiliación media de extranjeros por regímenes.

	La Rioja				España			
	Mes actual	Var. (%) Mensual	Var. (%) Anual	Var. (%) Acumulada	Mes actual	Var. (%) Mensual	Var. (%) Anual	Var. (%) Acumulada
TODOS LOS REGÍMENES	17.225	-0,1	7,8	7,9	2.354.514	2,4	11,5	10,5
Régimen General	14.888	-0,3	8,7	8,8	1.956.532	2,7	12,9	11,6
- R.G. (sin sistemas especiales)	11.519	0,6	13,1	13,0	1.549.652	3,0	17,4	15,5
- R.G. (S.E. Agrario)	2.030	-5,6	-7,0	-4,5	241.942	2,6	-2,0	-1,4
- R.G. (S.E. Hogar)	1.339	0,7	1,2	0,5	164.938	0,2	-0,4	0,1
Autónomos	2.337	0,7	2,3	2,7	393.298	0,9	5,0	5,5
Mar y Carbón					4.684	9,5	3,0	1,3

Afiliación por regímenes. Tasa Anual



Afiliación de extranjeros. Tasa Anual



Analizando su procedencia, un total de 7.541, es decir, el 43,8 % de las afiliaciones de extranjeros correspondían a ciudadanos procedentes de países miembros de la Unión Europea frente al 35,2 % que representaban en España.

De ellos, 4.817 cotizaban en el Régimen General (sin incluir los Sistemas Especiales Agrario y Hogar) y 1.161 en Autónomos.

Por su parte, se contabilizaron 9.685 afiliaciones de países no comunitarios, entre las que destacan las 6.703 del Régimen General (sin incluir los Sistemas Especiales Agrario y Hogar) y las 1.176 de Autónomos.

En términos interanuales, los datos para la Unión Europea reflejan una variación del 2,5 % respecto al mismo mes de 2021, mientras que para los países no comunitarios esta diferencia fue del 12,3 %.

Afiliación media de extranjeros por regímenes y procedencia.								
	La Rioja				España			
	Mes actual	Var.(%) Mensual	Var.(%) Anual	Var.(%) Acumulada	Mes actual	Var.(%) Mensual	Var.(%) Anual	Var.(%) Acumulada
UNIÓN EUROPEA	7.541	-0,6	2,5	2,3	828.034	2,2	8,4	7,2
Régimen General	6.380	-0,8	3,2	2,8	669.580	2,4	8,8	7,4
- R.G. (sin sistemas especiales)	4.817	0,2	7,6	7,1	567.505	2,7	12,9	10,8
- R.G. (S.E. Agrario)	924	-5,2	-8,3	-7,9	65.981	1,6	-10,4	-9,2
- R.G. (S.E. Hogar)	639	-1,0	-8,6	-7,9	36.094	-0,6	-7,2	-6,9
Autónomos	1.161	0,4	-0,8	-0,8	157.300	1,2	6,4	6,6
NO UNIÓN EUROPEA	9.685	0,2	12,3	12,8	1.526.480	2,5	13,3	12,4
Régimen General	8.509	0,1	13,3	13,8	1.286.953	2,9	15,2	14,0
- R.G. (sin sistemas especiales)	6.703	1,0	17,4	17,6	982.147	3,2	20,2	18,4
- R.G. (S.E. Agrario)	1.106	-5,9	-5,8	-1,5	175.961	3,0	1,6	1,7
- R.G. (S.E. Hogar)	700	2,2	12,1	9,9	128.844	0,5	1,7	2,3
Autónomos	1.176	1,0	5,6	6,4	235.998	0,6	4,1	4,8

En lo que concierne al género, en abril se registraron 9.525 afiliaciones de hombres, lo que equivale al 55,3 % del total. En relación al año anterior, anotaron una tasa del 5%. Cabe destacar que entre las afiliaciones de fuera de la Unión Europea, el colectivo masculino llegó a suponer el 58 %.

Mientras, las afiliaciones de las mujeres se cifraron en 7.701, un 11,5 % respecto a abril del año anterior.

**Afiliación media de extranjeros por género y procedencia.**

	La Rioja				España			
	Mes actual	Var.(%) Mensual	Var.(%) Anual	Var.(%) Acumulada	Mes actual	Var.(%) Mensual	Var.(%) Anual	Var.(%) Acumulada
TOTAL	17.225	-0,1	7,8	7,9	2.354.514	2,4	11,5	10,5
Hombres	9.525	-1,5	5,0	6,4	1.315.977	1,8	9,7	9,1
Mujeres	7.701	1,6	11,5	10,0	1.038.515	3,2	13,9	12,4
UNIÓN EUROPEA	7.541	-0,6	2,5	2,3	828.034	2,2	8,4	7,2
Hombres	3.907	-1,3	1,7	1,3	440.293	1,6	6,6	5,7
Mujeres	3.634	0,2	3,4	3,3	387.740	2,9	10,4	9,0
NO UNIÓN EUROPEA	9.685	0,2	12,3	12,8	1.526.480	2,5	13,3	12,4
Hombres	5.617	-1,6	7,3	10,1	875.684	1,9	11,3	10,8
Mujeres	4.067	2,8	20,0	17,0	650.775	3,4	16,0	14,5

Por lo que se refiere a su distribución por sectores, se concluye que tanto en el Régimen General como en el Especial de Autónomos predominaron las afiliaciones del sector Servicios. En el Régimen General, sumaron un total de 6.861 lo que equivale al 59,6 % del total del régimen mientras que en el de Autónomos, fueron 1.556, es decir, el 66,6 %. En España, representaron el 78,2 % y el 81,8 %, respectivamente.

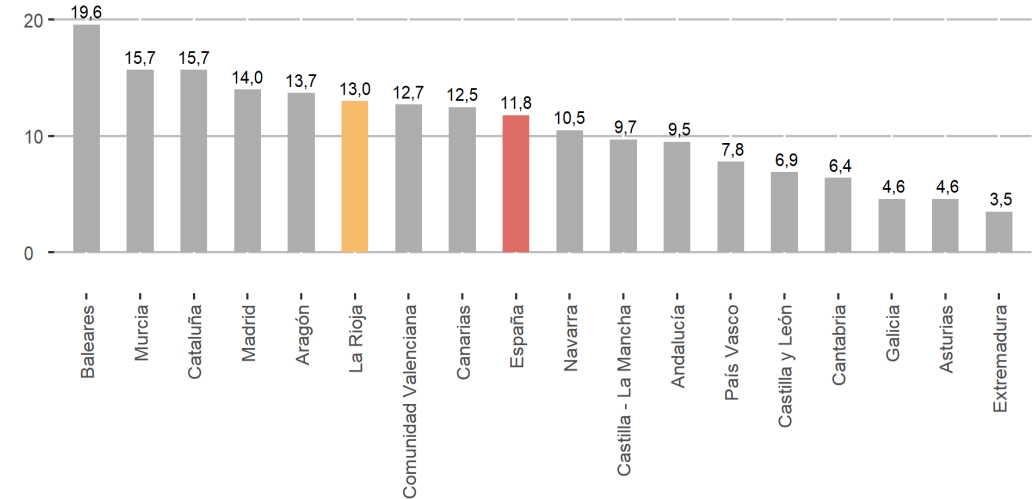
**Afiliación media de extranjeros por sectores de actividad.**

	La Rioja		España	
	Régimen General	R.E. Trabajadores Autónomos	Régimen General	R.E. Trabajadores Autónomos
TOTAL SECTORES	11.519	2.337	1.549.652	393.298
Agricultura	330	62	16.988	5.977
Industria	2.954	90	160.490	11.688
Construcción	1.374	630	160.367	53.972
Servicios	6.861	1.556	1.211.807	321.661

### Afiliaciones medias de extranjeros por Comunidades Autónomas.

	Mes actual	Var. (%) Mensual	Var. (%) Anual	Var. (%) Acumulada	Extranj. (%) Sobre Total
España	2.354.514	2,4	11,5	10,5	11,8
Andalucía	312.565	3,8	10,1	8,9	9,5
Aragón	80.327	-0,4	6,6	8,6	13,7
Asturias	17.216	2,5	13,3	12,3	4,6
Baleares	101.793	18,4	33,7	18,9	19,6
Canarias	104.579	1,0	18,9	17,2	12,5
Cantabria	14.322	4,5	14,1	12,6	6,4
Castilla y León	64.311	1,0	9,6	10,2	6,9
Castilla - La Mancha	71.888	0,6	8,6	9,6	9,7
Cataluña	560.800	2,2	11,7	10,6	15,7
Comunidad Valenciana	258.360	1,8	14,4	12,5	12,7
Extremadura	14.145	4,3	9,0	11,0	3,5
Galicia	47.349	2,3	14,8	14,7	4,6
Madrid	477.540	0,8	9,4	9,6	14,0
Murcia	98.442	2,8	2,2	3,5	15,7
Navarra	31.271	0,8	8,2	9,5	10,5
País Vasco	76.808	1,1	10,4	9,9	7,8
La Rioja	17.225	-0,1	7,8	7,9	13,0

### Porcentaje de Afiliaciones de extranjeros por Comunidades Autónomas



En el contexto regional, las comunidades con mayor porcentaje de afiliaciones de extranjeros a la Seguridad Social fueron Baleares (19,6%), Cataluña (15,7%) y Murcia (15,7%)

En el extremo opuesto, se encontraban Extremadura (3,5%), Galicia (4,6%) y Asturias (4,6%).

En relación al total de afiliaciones, en La Rioja el 13% eran de extranjeros frente al 11,8% que significaron en España.

Se puede acceder a la última información disponible de la afiliación de extranjeros al sistema de la Seguridad Social en La Rioja en la siguiente dirección del Instituto de Estadística de La Rioja:

[www.larioja.org/afiliaciones](http://www.larioja.org/afiliaciones)

Fuente:

---



Consulta y descarga los principales indicadores económicos coyunturales disponibles en nuestra página web:

[www.larioja.org/indicadores-coyunturales](http://www.larioja.org/indicadores-coyunturales)

[www.larioja.org/estadistica](http://www.larioja.org/estadistica)

 @riojastat