



Estadística al día

Encuesta Estructural del Sector de la Construcción
de La Rioja. Año 2020

11 de Mayo de 2022

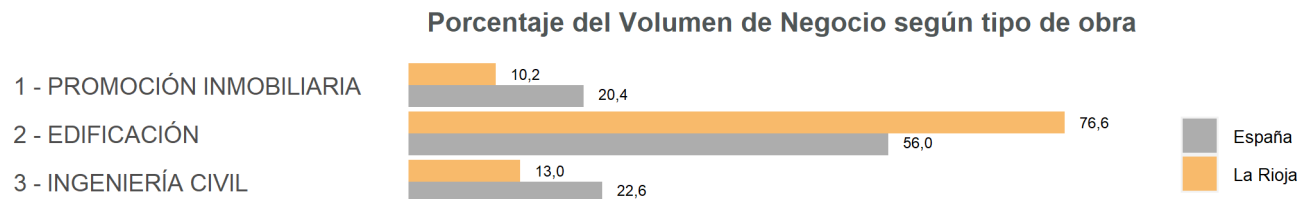
El volumen de negocios de las empresas del sector de la construcción alcanzó en La Rioja los 1.113 millones de euros en 2020, lo que equivale a un 0,8 % del total nacional. Respecto al año anterior, se registró una variación del 43,5 % mientras que en España fue del -7,4 %.

Volumen de negocio según tipo de obra

	La Rioja			España		
	Importe	(%) Sobre el total	Var. (%) anual	Importe	(%) Sobre el total	Var. (%) anual
Volumen de negocio	1.112.769	100,0	43,5	139.199.851	100,0	-7,4
1 - PROMOCIÓN INMOBILIARIA	113.375	10,2	75,3	28.375.500	20,4	13,5
2 - EDIFICACIÓN	852.035	76,6	65,2	77.904.800	56,0	-12,6
2.1 - RESIDENCIAL	677.690	60,9	84,6	50.568.600	36,3	-6,7
2.1.1 Obra nueva Residencial	540.975	48,6	163,0	26.929.500	19,3	2,5
2.1.2 Restauración, conservación y mejora de Edificación Residencial	136.715	12,3	-15,3	23.639.100	17,0	-15,4
2.2 - NO RESIDENCIAL	174.346	15,7	17,3	27.336.200	19,6	-21,7
2.2.1 Obra nueva No Residencial	93.432	8,4	34,3	13.443.700	9,7	-22,9
2.2.2 Restauración, conservación y mejora de Edificación No Residencial	80.914	7,3	2,3	13.892.500	10,0	-20,4
3 - INGENIERÍA CIVIL	144.413	13,0	-19,6	31.426.800	22,6	-7,2
3.1 Obra nueva	55.606	5,0	-34,3	16.829.800	12,1	-2,3
3.2 Grandes reparaciones, conservación y mejora	88.807	8,0	-6,4	14.597.000	10,5	-12,2
4 - OTRAS ACTIVIDADES DISTINTAS A LA CONSTRUCCIÓN	2.946	0,3	-81,0	1.492.751	1,1	-34,7

Unidades: miles de euros

Por tipo de obra, Edificación aportó un 76,6 % al volumen de negocio, Ingeniería civil un 13,0 % y Promoción inmobiliaria un 10,2 %.



Del total del volumen de negocio del sector, 744 millones de euros correspondieron a la división Construcción de edificios, 290,3 millones a Actividad de construcción especializada y 78,5 millones a Ingeniería civil.

Principales variables según ramas de actividad

	Volumen de negocio	Personal ocupado	Coste laboral	Número de locales
TOTAL	1.112.769	7.339	140.354	2.641
CONSTRUCCIÓN DE EDIFICIOS (división 41)	743.992	3.116	50.264	1.295
Promoción inmobiliaria (grupo 411)	19.631	355	2.714	395
Construcción de edificios (grupo 412)	724.361	2.761	47.550	900
INGENIERÍA CIVIL (división 42)	78.468	603	19.026	34
Construcción de carreteras y vías férreas, puentes y túneles (grupo 421)	41.865	256	9.183	14
Construcción de redes y otros proyectos de ingeniería civil (grupos 422 y 429)	36.603	347	9.843	20
ACTIVIDADES DE CONSTRUCCIÓN ESPECIALIZADA (división 43)	290.309	3.620	71.063	1.313
Demolición y preparación de terrenos (grupo 431)	27.844	304	6.997	73
Instalaciones eléctricas (clase 4321)	68.326	885	18.827	275
Fontanería, instalaciones de sistemas de calefacción y aire acondicionado (clase 4322)	71.270	770	15.787	287
Otras instalaciones en obras de construcción (clase 4329)	21.493	81	2.204	11
Revocamiento y otro acabado de edificios (clases 4331 y 4339)	15.228	261	4.205	98
Instalación de carpintería (clase 4332)	19.364	350	6.053	168
Revestimiento de suelos y paredes (clase 4333)	14.731	215	3.779	81
Pintura y acristalamiento (clase 4334)	29.646	482	7.017	231
Otras actividades de construcción especializada (grupo 439)	22.408	273	6.194	88

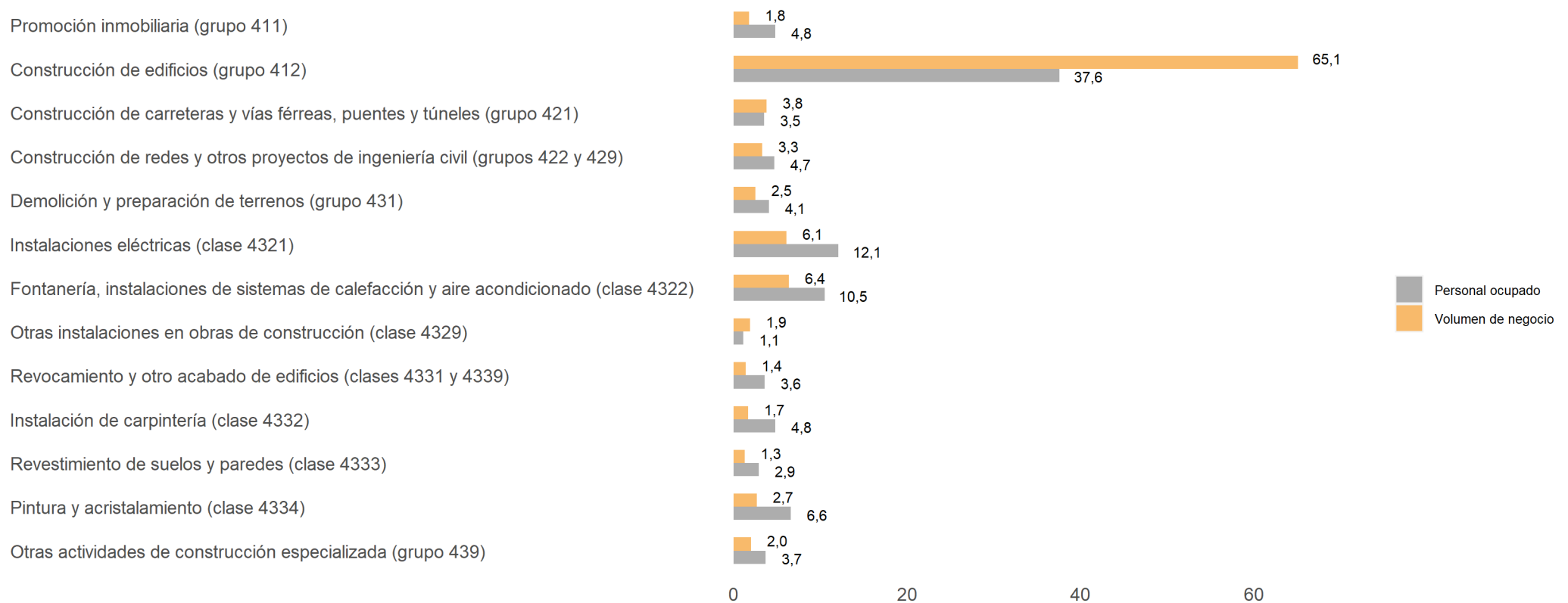
Unidades: variables económicas en miles de euros

El número de personas empleadas en la construcción riojana en el año de referencia ascendió a 7.339, las cuales generaron unos costes equivalentes a 140,4 millones de euros.

Al mismo tiempo, se contabilizaron 2.641 locales, de los que un 34,1 % pertenecía a Construcción de edificios (grupo 412), un 15 % a Promoción inmobiliaria (grupo 411) y un 10,9 % a Fontanería, instalaciones de sistemas de calefacción y aire acondicionado (clase 4322).

De los 1.113 millones de euros que facturó el sector en 2020, un 65,1 % correspondió a la actividad Construcción de edificios (grupo 412), un 6,4 % a Fontanería, instalaciones de sistemas de calefacción y aire acondicionado (clase 4322) y un 6,1 % a Instalaciones eléctricas (clase 4321).

Distribución de la cifra de negocios y el personal ocupado en las ramas de actividad de la construcción



En el ámbito laboral, un 37,6 % del total de los trabajadores del sector pertenecía a Construcción de edificios (grupo 412), un 12,1 % a Instalaciones eléctricas (clase 4321) y un 10,5 % a Fontanería, instalaciones de sistemas de calefacción y aire acondicionado (clase 4322).

En 2020 España contaba con 194.782 empresas con asalariados que realizaban actividades de construcción. Por territorio, Cataluña concentró un 16,6% de dichas empresas, por delante de Andalucía (15,3 %) y Madrid (14,1 %).

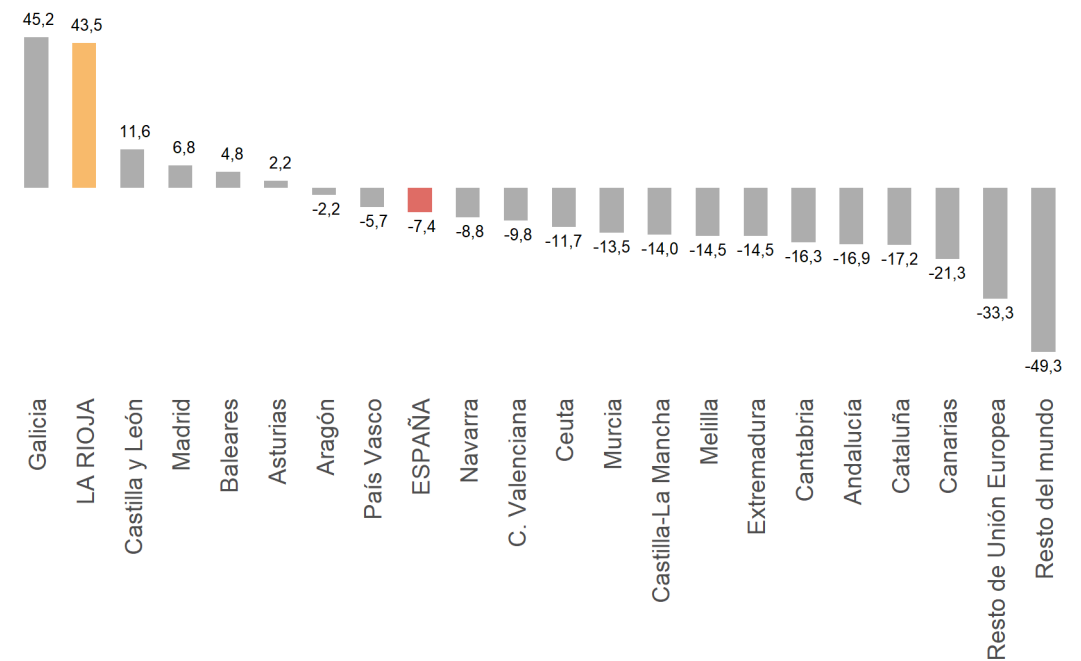
Principales magnitudes por CC.AA.

	Empresas con asalariados		Volumen de negocio	
	Número	(%) Sobre el total	Importe	(%) Sobre el total
ESPAÑA	194.782	100,0	139.199.851	100,0
Andalucía	29.785	15,3	16.920.268	12,2
Aragón	6.412	3,3	4.289.475	3,1
Asturias	3.345	1,7	2.062.161	1,5
Baleares	7.886	4,0	7.228.035	5,2
Canarias	7.020	3,6	4.008.751	2,9
Cantabria	2.556	1,3	1.245.256	0,9
Castilla-La Mancha	9.403	4,8	3.860.714	2,8
Castilla y León	10.483	5,4	6.591.529	4,7
Cataluña	32.269	16,6	23.481.122	16,9
C. Valenciana	21.483	11,0	12.137.040	8,7
Extremadura	4.115	2,1	1.720.470	1,2
Galicia	11.450	5,9	8.964.502	6,4
Madrid	27.385	14,1	27.476.964	19,7
Murcia	5.689	2,9	3.030.228	2,2
Navarra	2.761	1,4	2.110.301	1,5
País Vasco	9.093	4,7	8.111.859	5,8
LA RIOJA	1.465	0,8	1.112.769	0,8
Ceuta	228	0,1	100.528	0,1
Melilla	288	0,1	155.562	0,1
Resto de Unión Europea	1.177	0,6	1.331.715	1,0
Resto del mundo	489	0,3	3.260.602	2,3

Unidades: variables económicas en miles de euros

Nota: En el número empresas no incluye las que no tienen empleo asalariado

Variación anual del Volumen de negocio por CCAA (%)



El volumen de negocio del sector en España ascendió a 139.200 millones de euros. Los territorios que presentaron el mayor volumen de negocio de la actividad constructora fueron Madrid, que absorbió un 19,7% del total, Cataluña un 16,9% y Andalucía un 12,2%.

En relación al año anterior, los mayores incrementos del volumen de negocio se localizaron en Galicia (45,2%), La Rioja (43,5%) y Castilla y León (11,6%) en contraste con las variaciones más negativas de Resto del mundo (-49,3%), Resto de Unión Europea (-33,3%) y Canarias (-21,3%).

Anexo metodológico

El Instituto de Estadística de La Rioja elabora anualmente la operación estadística de la Encuesta Estructural del Sector de La Construcción de La Rioja a partir de los datos de la Encuesta de la Estructura de la Industria de la Construcción que publica el Ministerio de Transportes, Movilidad y Agenda Urbana.

En la elaboración de esta encuesta, se tratan los datos facilitados por las empresas constructoras, según las normas contempladas en la legislación comunitaria, en especial, las establecidas en el Reglamento 295/2008 relativo a las estadísticas estructurales de las empresas y el Reglamento 1893/2006 por el que se establece la nomenclatura estadística de actividades económicas NACE Revisión 2.

La selección de las unidades muestrales (empresas), se ha llevado a cabo por estratos de tamaño ocupacional de la empresa y por la actividad desarrollada según la Clasificación Nacional de Actividades Económicas CNAE-2009, para cada Comunidad Autónoma donde tiene el domicilio social la empresa, con una selección exhaustiva de todas las empresas de 50 o más trabajadores y una muestra aleatoria estratificada de las de menos de 50 trabajadores. .

En el ámbito geográfico el estudio comprende todas las unidades estadísticas (empresas) cuya actividad principal sea la construcción y estén ubicadas en territorio nacional. En la obtención de resultados para las Comunidades Autónomas, los datos presentados están regionalizados teniendo en cuenta que una misma empresa puede realizar actividades en varias comunidades.

Para la distribución regional de los resultados estadísticos del sector de la Construcción se considera la ubicación de los establecimientos industriales donde se generan las variables económicas de estudio. Las cifras totales de la empresa deben quedar repartidas completamente entre sus diferentes establecimientos. En el caso de que las variables solicitadas de los establecimientos industriales no sumen el total de las cifras proporcionadas por la empresa, la diferencia se asigna a la comunidad autónoma donde radique la sede de la empresa, así como a su actividad principal.

Se define como personal empleado, el número total de personas que trabajan en la empresa (incluidos los propietarios y socios que trabajan regularmente en la unidad y los empleados familiares no retribuidos), así como el de personas que trabajando fuera de la unidad pertenecen a ella y son retribuidos por ella.

El volumen de negocio comprende todos los importes facturados por la empresa durante el periodo de referencia, lo que corresponde a las ventas comerciales de bienes y servicios suministrados a terceros. El volumen de negocio incluye todas las tasas e impuestos sobre los bienes y servicios facturados por la empresa a excepción del Impuesto sobre el Valor Añadido (IVA) facturado por la empresa a sus clientes y otros impuestos deducibles similares ligados directamente al volumen de negocio..

Los costes de personal se definen como la remuneración total, en metálico y en especie, que debe pagar un empleador a un empleado a cambio del trabajo hecho por estos últimos durante el periodo de referencia. Los costes de personal también incluyen los impuestos y las cotizaciones a la Seguridad Social de los empleados retenidos por la empresa, así como las cotizaciones sociales obligatorias y voluntarias del empleador. Los pagos por trabajadores de agencia no se incluyen en los costes de personal.

Consulta y descarga toda la información estadística disponible en la web del Instituto de Estadística de La Rioja a través del siguiente enlace:

www.larioja.org/encuesta_estructural_construccion

Fuente:



 @riojastat