



Estadística al día

Encuestas de Ocupación en Alojamientos Turísticos
Extrahoteleros (EOAT).
Febrero 2022. Datos provisionales

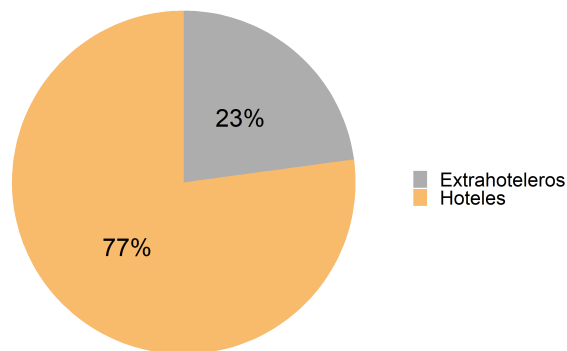
31 de Marzo de 2022

De acuerdo con los resultados correspondientes al mes de febrero difundidos por el INE en las Encuestas de Ocupación en Alojamientos Turísticos Extrahoteleros, La Rioja recibió un total de 5.997 turistas que se hospedaron en alojamientos turísticos extrahoteleros (apartamentos, campings y alojamientos de turismo rural), sin tener en cuenta los albergues juveniles.

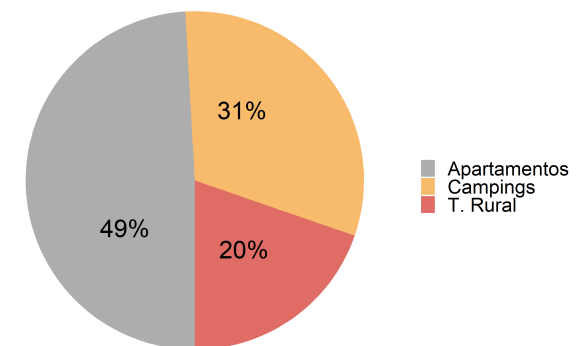
Viajeros y pernoctaciones en alojamientos turísticos de La Rioja						
	Apartamentos	Campings	Turismo Rural	Extrahoteleros	Hoteles	Total
Viajeros	3.273	1.390	1.334	5.997	28.046	34.043
Residentes en España	3.028	1.066	1.268	5.362	24.768	30.130
Resid. en el extranjero	245	324	65	634	3.277	3.911
Pernoctaciones	6.745	4.282	2.705	13.732	46.335	60.067
Residentes en España	6.119	3.790	2.554	12.463	40.415	52.878
Resid. en el extranjero	625	492	151	1.268	5.920	7.188

Por su parte, las pernoctaciones realizadas sumaron un total de 13.732. De ellas, el 31,2 % se registraron en campings, un 49,1 % en apartamentos y el 19,7 % restante, en turismo rural.

Distribución de las pernoctaciones



Distribución de las pernoctaciones en establecimientos extrahoteleros



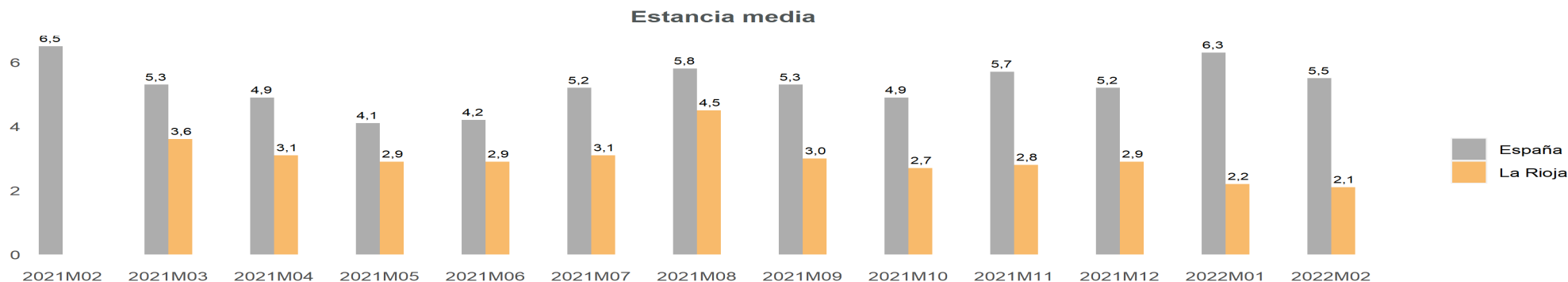


Apartamentos Turísticos

Por lo que respecta a los apartamentos turísticos, durante el mes de febrero, La Rioja recibió 3.273 viajeros que se hospedaron en este tipo de alojamientos .

	La Rioja					España				
	Mes actual	Var. (%) Mensual	Var. (%) Anual	Acumulado año actual	Var. (%) acumulada	Mes actual	Var. (%) Mensual	Var. (%) Anual	Acumulado año actual	Var. (%) acumulada
Viajeros	3.273	65.6		5.249	2.448,1	601.947	26.1	485,9	1.079.192	401,9
Residentes en España	3.028	69.8		4.811	2.235,4	251.639	23.3	244,4	455.790	204,2
Resid. en el extranjero	245	26.3		439		350.308	28.3	1.080,7	623.402	855,8
Pernoctaciones	6.745	53.6		11.136	776,2	3.285.320	9.5	391,0	6.286.403	338,9
Residentes en España	6.119	51.3		10.164	699,7	825.895	5.6	122,7	1.607.828	111,6
Resid. en el extranjero	625	80.6		971		2.459.425	10.8	724,7	4.678.576	595,7

La estancia media se situó en 2,1 días, a diferencia de los 5,5 días para el ámbito nacional.

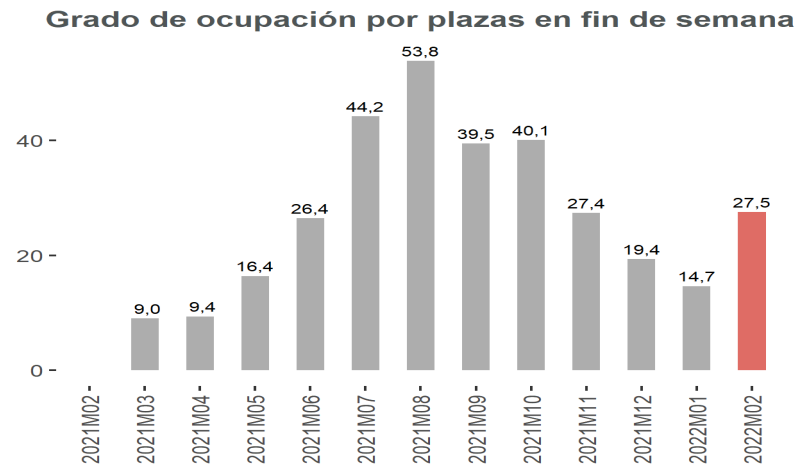
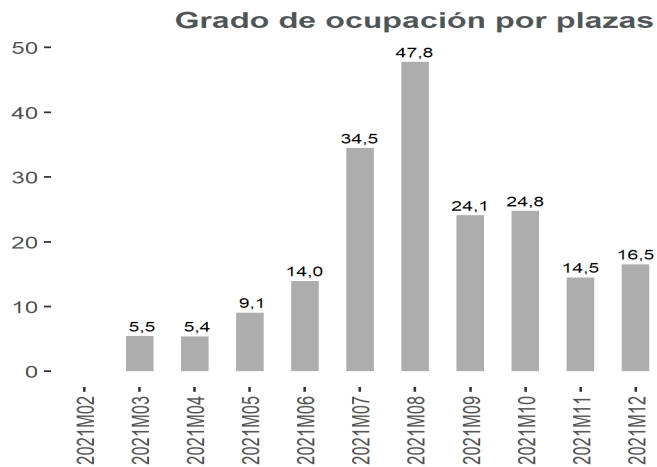


En cuanto al origen de los viajeros en apartamentos turísticos de La Rioja, destaca País Vasco con el 31,9%, seguido de Madrid, con un 23,1%. Respecto a las pernoctaciones, los mayores porcentajes correspondieron a País Vasco (28%) y Madrid (27,6%).

Capacidad, grado de ocupación y personal empleado en Apartamentos Turísticos

	La Rioja		España			
	Mes Actual	Diferencia		Mes Actual	Diferencia	
		Mensual	Anual		Mensual	Anual
Número de plazas estimadas	1.809,0	-67,0	373.947,0	1.542,0	110.901,0	
Número de apartamentos estimados	385,0	-16,0	101.081,0	419,0	32.670,0	
Grado de ocupación por plazas	13,3	5,8	31,2	5,3	22,2	
Grado de ocupación por plazas en fin de semana	27,5	12,9	35,8	7,5	25,8	
Grado de ocupación por apartamentos	23,3	9,1	52,4	7,4	34,2	
Grado de ocupación por apartamentos en fin de semana	43,4	19,2	58,0	10,1	38,5	
Personal empleado	141,0	-3,0	21.723,0	599,0	10.058,0	

En febrero el 13,3% de las plazas en apartamentos turísticos estaban ocupadas. No obstante, en fin de semana la ocupación por plazas fue del 27,5%, mientras que en España llegó al 35,8%.



En el terreno laboral, en el citado mes se emplearon 141 personas .

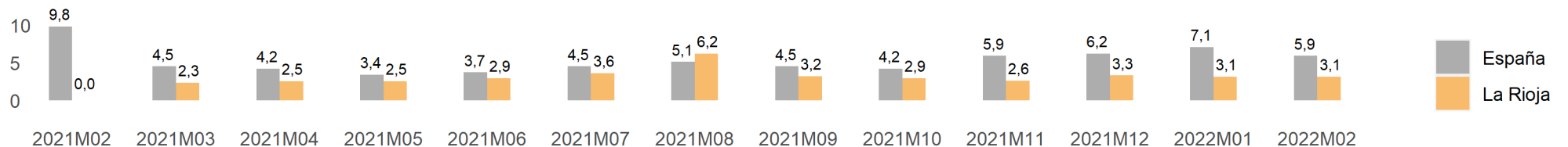
Campings

El pasado mes de febrero, La Rioja registró 1.390 campistas . El número de pernoctaciones se situó en 4.282 .

	La Rioja					España				
	Mes actual	Var. (%) Mensual	Var. (%) Anual	Acumulado año actual	Var. (%) acumulada	Mes actual	Var. (%) Mensual	Var. (%) Anual	Acumulado año actual	Var. (%) acumulada
Viajeros										
Viajeros	1.390	117,2		2.030		225.233	27,4	333,6	402.029	314,5
Residentes en España	1.066	92,8		1.619		140.760	41,8	227,0	239.997	220,5
Resid. en el extranjero	324	272,4		411		84.473	8,9	850,3	162.031	633,2
Pernoctaciones										
Pernoctaciones	4.282	116,2		6.263		1.337.546	6,5	163,9	2.592.959	146,2
Residentes en España	3.790	108,5		5.608		386.981	31,3	157,3	681.625	129,0
Resid. en el extranjero	492	201,8		655		950.564	-1,1	166,7	1.911.333	153,0

La estancia media fue de 3,1 días, frente a los 5,9 días del ámbito nacional.

Estancia media



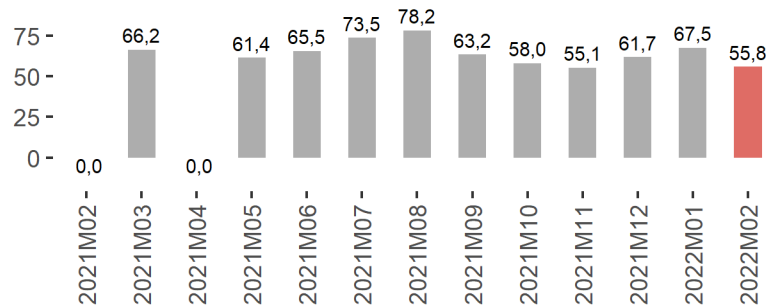
Cabe añadir que el 76,3 % de los viajeros que se alojaron en campings en febrero provenían del País Vasco, con un porcentaje de pernoctaciones del 88,6 %.

Capacidad, grado de ocupación y personal empleado en Campings

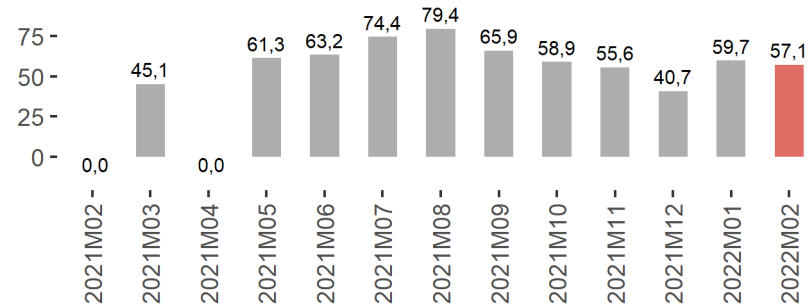
	La Rioja		España			
	Mes Actual	Diferencia		Mes Actual	Diferencia	
		Mensual	Anual		Mensual	Anual
Número de establecimientos abiertos estimados	6,0	2	488,0	41,0	131,0	
Número de plazas estimadas	7.284,0	2054	279.130,0	25.678,0	54.957,0	
Número de parcelas	2.113,0	626	89.035,0	8.563,0	17.666,0	
Parcelas ocupadas	32.990,0	1901	1.122.740,0	57.333,0	483.484,0	
Grado de ocupación por parcelas	55,8	-11,7	45,0	2,3	13,1	
Grado de ocupación de parcelas en fin de semana	57,1	-2,7	47,2	3,5	14,4	
Personal empleado	60,0	22	3.345,0	211,0	1.274,0	

En La Rioja, el grado de ocupación por parcelas fue del 55,8%, alcanzando el 57,1% durante el fin de semana.

Grado de ocupación por parcelas



Grado de ocupación de parcelas en fin de semana



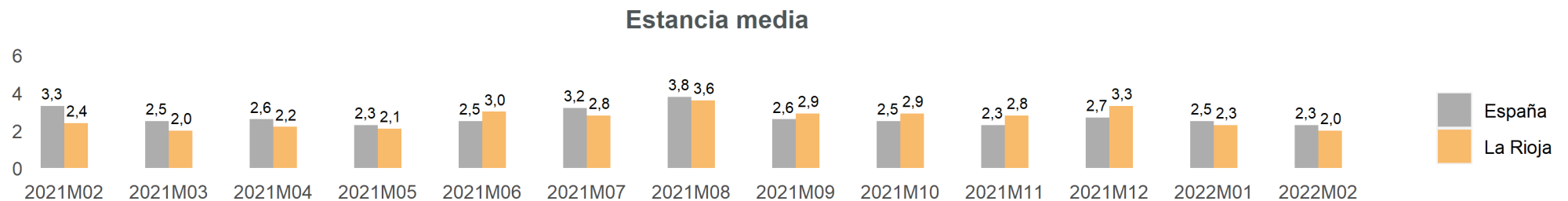
En el ámbito laboral, se emplearon 60 personas en los acampamentos turísticos .

Turismo Rural

Durante febrero de 2022, La Rioja recibió 1.334 turistas rurales, lo que se traduce en una tasa del 431,5% en relación al mismo mes del año previo. En total, se efectuaron 2.705 pernотaciones, reflejando una tasa anual del 348,6%.

	La Rioja					España				
	Mes actual	Var. (%) Mensual	Var. (%) Anual	Acumulado año actual	Var. (%) acumulada	Mes actual	Var. (%) Mensual	Var. (%) Anual	Acumulado año actual	Var. (%) acumulada
Viajeros	1.334	45,6	431,5	2.250	455,6	210.983	48,9	514,1	352.711	421,2
Residentes en España	1.268	40,9	415,4	2.168	448,9	187.096	48,6	485,7	313.020	400,5
Resid. en el extranjero	65	306,2	1.200,0	81	710,0	23.887	51,1	890,3	39.691	674,2
Pernотaciones	2.705	26,1	348,6	4.850	365,9	486.562	36,5	323,8	842.913	271,9
Residentes en España	2.554	20,6	327,1	4.671	353,1	397.082	37,9	335,6	685.124	273,1
Resid. en el extranjero	151	459,3	2.920,0	178	1.680,0	89.480	31,0	278,2	157.789	266,7

La estancia media global se situó en 2 días en la región y 2,3 días en el conjunto nacional.



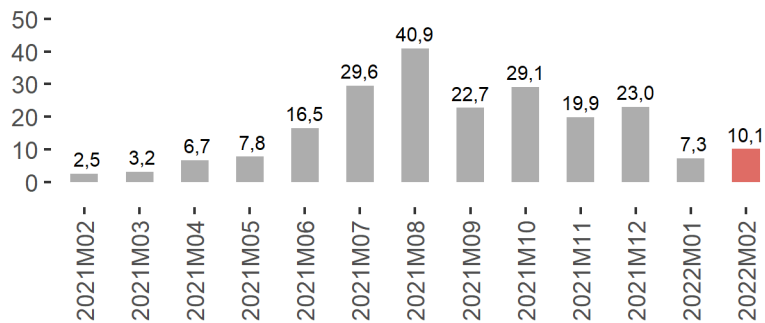
Madrid (36,2%) fue la principal región de origen de los viajeros residentes en España. A continuación se encontraban los viajeros procedentes de País Vasco, que suponían el 22,6% de los turistas. Los riojanos representaban un 17,8% del total. Las comunidades que presentaban el mayor porcentaje de pernотaciones son Madrid con un 39,1% y País Vasco con un 19,9%. Los riojanos que hicieron turismo rural en nuestra región realizaron el 14,8% del total de pernотaciones.

Capacidad, grado de ocupación y personal empleado en Turismo Rural

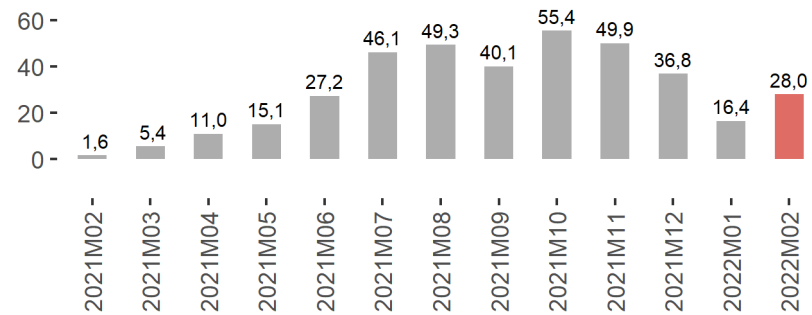
	La Rioja			España		
	Mes Actual	Diferencia		Mes Actual	Diferencia	
		Mensual	Anual		Mensual	Anual
Número de establecimientos abiertos estimados	94,0	4,0	11,0	14.971,0	636,0	3.103,0
Número de plazas estimadas	956,0	10,0	107,0	140.072,0	6.945,0	33.334,0
Grado de ocupación por plazas	10,1	2,8	7,5	12,4	3,8	8,5
Grado de ocupación por habitaciones	11,3	2,0	6,5	16,9	4,7	10,4
Grado de ocupación por plazas en fin de semana	28,0	11,6	26,4	27,8	10,7	21,8
Personal empleado	118,0	0,0	23,0	20.846,0	961,0	5.775,0

En febrero se ocuparon el 10,1 % de las plazas de alojamientos de turismo rural, llegando al 28 % en fin de semana.

Grado de ocupación por plazas



Grado de ocupación por plazas en fin de semana



Durante este mes se emplearon 118 personas, a diferencia de las 95 que había en febrero de 2021.



Anexo tablas

TOTAL. Viajeros y pernoctaciones según tipo de alojamiento turístico										
	Viajeros					Pernoctaciones				
	Mes actual	Var. (%) Mensual	Var. (%) Anual	Acumulado año actual	Var. (%) acumulada	Mes actual	Var. (%) Mensual	Var. (%) Anual	Acumulado año actual	Var. (%) acumulada
TOTAL	35.741	52,4		59.193		62.493	52,2		103.558	
Hoteles	28.046	45,3	467,0	47.342	395,2	46.335	46,9	401,7	77.876	341,1
TOTAL EXTRAHOTELERA (Sin albergues)	5.997	69,8		9.529		13.732	61,2		22.249	
TOTAL EXTRAHOTELERA	7.695	85,2		11.851		16.158	69,7		25.682	
Apartamentos	3.273	65,6		5.249	2.448,1	6.745	53,6		11.136	776,2
Campings	1.390	117,2		2.030		4.282	116,2		6.263	
Turismo Rural	1.334	45,6	431,5	2.250	455,6	2.705	26,1	348,6	4.850	365,9
Albergues	1.698	172,1		2.322	7.640,0	2.426	140,9		3.433	9.708,6

RESIDENTES EN ESPAÑA. Viajeros y pernoctaciones según tipo de alojamiento turístico										
	Viajeros					Pernoctaciones				
	Mes actual	Var. (%) Mensual	Var. (%) Anual	Acumulado año actual	Var. (%) acumulada	Mes actual	Var. (%) Mensual	Var. (%) Anual	Acumulado año actual	Var. (%) acumulada
TOTAL	31.551	51,9		52.320		54.954	51,1		91.324	
Hoteles	24.768	45,6	451,3	41.783	384,7	40.415	47,0	397,4	67.911	331,8
TOTAL EXTRAHOTELERA (Sin albergues)	5.362	65,7		8.598		12.463	56,2		20.443	
TOTAL EXTRAHOTELERA	6.783	80,7		10.537		14.539	63,8		23.413	
Apartamentos	3.028	69,8		4.811	2.235,4	6.119	51,3		10.164	699,7
Campings	1.066	92,8		1.619		3.790	108,5		5.608	
Turismo Rural	1.268	40,9	415,4	2.168	448,9	2.554	20,6	327,1	4.671	353,1
Albergues	1.421	174,3		1.939	38.680,0	2.076	132,2		2.970	29.600,0



RESIDENTES EN EL EXTRANJERO. Viajeros y pernoctaciones según tipo de alojamiento turístico

	Viajeros					Pernoctaciones				
	Mes actual	Var. (%) Mensual	Var. (%) Anual	Acumulado año actual	Var. (%) acumulada	Mes actual	Var. (%) Mensual	Var. (%) Anual	Acumulado año actual	Var. (%) acumulada
TOTAL	4.187	56,0		6.871	604,7	7.538	60,6		12.233	523,5
Hoteles	3.277	43,7	623,4	5.558	491,3	5.920	46,4	433,3	9.965	417,1
TOTAL EXTRAHOTELERA (Sin albergues)	634	113,5		931	9.210,0	1.268	136,6		1.804	17.940,0
TOTAL EXTRAHOTELERA	910	125,8		1.313	3.651,4	1.618	148,9		2.268	6.380,0
Apartamentos	245	26,3		439	Inf	625	80,6		971	Inf
Campings	324	272,4		411		492	201,8		655	
Turismo Rural	65	306,2	1.200,0	81	710,0	151	459,3	2.920,0	178	1.680,0
Albergues	276	160,4		382	1.428,0	350	207,0		464	1.756,0

La información contenida en este documento tiene carácter provisional por lo que podría ser actualizada por parte del organismo responsable. Se puede acceder a la última información disponible de ocupación en establecimientos turísticos de La Rioja en la siguiente dirección del Instituto de Estadística de La Rioja:

www.larioja.org/eoat

Fuente:



Consulta y descarga los principales indicadores económicos coyunturales disponibles en nuestra página web:

www.larioja.org/indicadores-coyunturales

www.larioja.org/estadistica

 @riojastat