



# Estadística al día

Encuestas de Ocupación en Alojamientos Turísticos  
Extrahoteleros (EOAT).  
Diciembre 2021. Datos provisionales

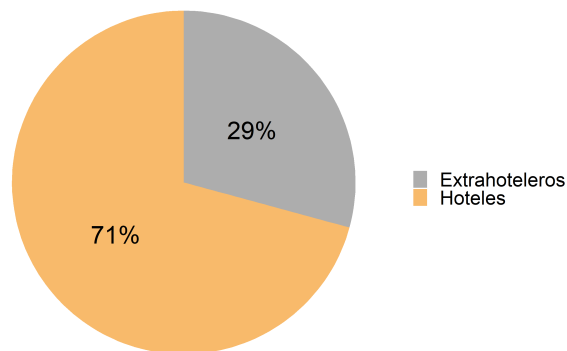
1 de Febrero de 2022

De acuerdo con los resultados correspondientes al mes de diciembre difundidos por el INE en las Encuestas de Ocupación en Alojamientos Turísticos Extrahoteleros, La Rioja recibió un total de 6.653 turistas que se hospedaron en alojamientos turísticos extrahoteleros (apartamentos, campings y alojamientos de turismo rural), sin tener en cuenta los albergues juveniles.

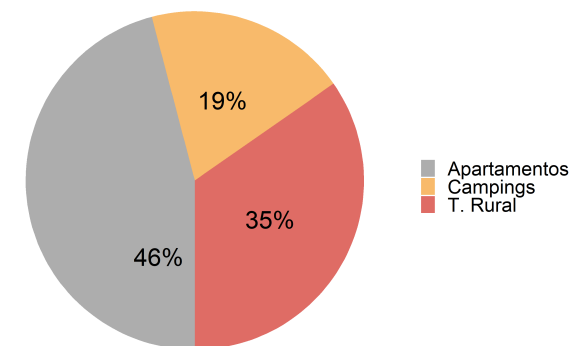
| Viajeros y pernoctaciones en alojamientos turísticos de La Rioja |              |          |               |                |         |        |
|--|--------------|----------|---------------|----------------|---------|--------|
|  | Apartamentos | Campings | Turismo Rural | Extrahoteleros | Hoteles | Total  |
| Viajeros   | 3.268        | 1.212    | 2.173         | 6.653          | 27.469  | 34.122 |
| Residentes en España   | 3.120        | 1.164    | 2.105         | 6.389          | 24.460  | 30.849 |
| Resid. en el extranjero  | 148          | 48       | 68            | 264            | 3.009   | 3.273  |
| Pernoctaciones   | 9.438        | 3.987    | 7.134         | 20.559         | 49.770  | 70.329 |
| Residentes en España   | 9.020        | 3.927    | 5.717         | 18.664         | 44.625  | 63.289 |
| Resid. en el extranjero  | 417          | 60       | 1.416         | 1.893          | 5.145   | 7.038  |

Por su parte, las pernoctaciones realizadas sumaron un total de 20.559. De ellas, el 19,4 % se registraron en campings, un 45,9 % en apartamentos y el 34,7 % restante, en turismo rural.

Distribución de las pernoctaciones



Distribución de las pernoctaciones en establecimientos extrahoteleros



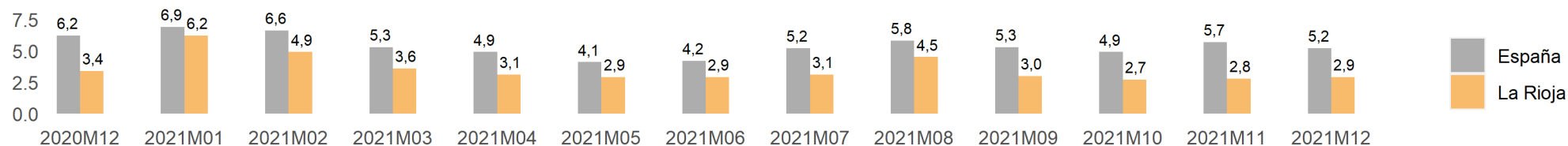
## Apartamentos Turísticos

Por lo que respecta a los apartamentos turísticos, durante el mes de diciembre, La Rioja recibió 3.268 viajeros que se hospedaron en este tipo de alojamientos, lo que supone una tasa del 833,7% en relación al mismo mes del año anterior. El número de pernoctaciones se elevó a 9.438 un 704,6% si lo comparamos con diciembre de 2020.

| Viajeros y pernoctaciones en Apartamentos Turísticos |            |                  |                |                      |                    |            |                  |                |                      |                    |
|--|------------|------------------|----------------|----------------------|--------------------|------------|------------------|----------------|----------------------|--------------------|
|  | La Rioja   |                  |                |                      |                    | España     |                  |                |                      |                    |
|  | Mes actual | Var. (%) Mensual | Var. (%) Anual | Acumulado año actual | Var. (%) acumulada | Mes actual | Var. (%) Mensual | Var. (%) Anual | Acumulado año actual | Var. (%) acumulada |
| Viajeros   | 3.268      | 13,2             | 833,7          | 33.998               | 108,2              | 635.597    | 8,8              | 315,1          | 7.424.817            | 76,0               |
| Residentes en España                                 | 3.120      | 19,8             | 836,9          | 30.708               | 102,3              | 325.330    | 40,5             | 241,0          | 4.658.097            | 86,1               |
| Resid. en el extranjero                              | 148        | -47,3            | 770,6          | 3.290                | 252,6              | 310.267    | -12              | 437,6          | 2.766.720            | 74,4               |
| Pernoctaciones                                       | 9.438      | 15,9             | 704,6          | 110.712              | 126,5              | 3.329.864  | -0,7             | 249,3          | 38.945.469           | 63,5               |
| Residentes en España                                 | 9.020      | 18,2             | 691,9          | 100.226              | 122,8              | 1.117.235  | 37,8             | 150,7          | 20.350.983           | 86,2               |
| Resid. en el extranjero                              | 417        | -17,9            | 1.126,5        | 10.486               | 320,4              | 2.212.629  | -12,9            | 335,8          | 18.594.487           | 55,5               |

La estancia media se situó en 2,9 días, a diferencia de los 5,2 días para el ámbito nacional.

### Estancia media



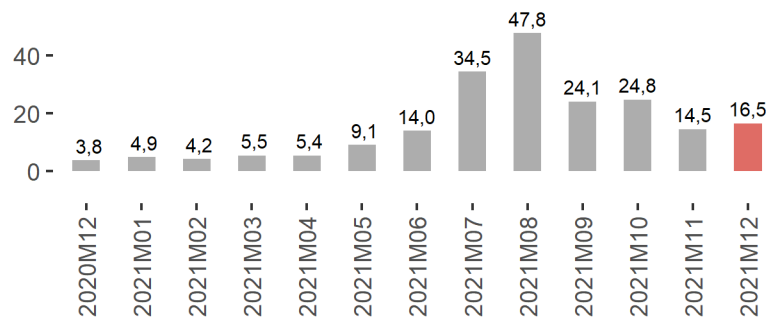
En cuanto al origen de los viajeros en apartamentos turísticos de La Rioja, destaca País Vasco con el 24,2%, seguido de Madrid, con un 19,1%. Respecto a las pernoctaciones, los mayores porcentajes correspondieron a País Vasco (21,6%) y Madrid (21,4%).

### Capacidad, grado de ocupación y personal empleado en Apartamentos Turísticos

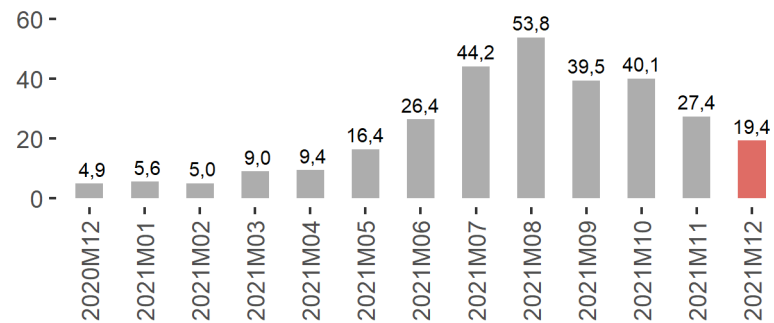
|  | La Rioja   |            |       | España     |            |           |
|--|------------|------------|-------|------------|------------|-----------|
|  | Mes Actual | Diferencia |       | Mes Actual | Diferencia |           |
|  |            | Mensual    | Anual |            | Mensual    | Anual     |
| Número de plazas estimadas                           | 1.841,0    | -29,0      | 841,0 | 385.764,0  | -2.211,0   | 105.480,0 |
| Número de apartamentos estimados                     | 400,0      | -8,0       | 186,0 | 103.354,0  | 237,0      | 31.532,0  |
| Grado de ocupación por plazas                        | 16,5       | 2,0        | 12,7  | 27,8       | -1,0       | 16,8      |
| Grado de ocupación por plazas en fin de semana       | 19,4       | -8,0       | 14,5  | 29,6       | -2,6       | 18,1      |
| Grado de ocupación por apartamentos                  | 29,5       | -1,4       | 17,2  | 46,0       | -4,6       | 25,6      |
| Grado de ocupación por apartamentos en fin de semana | 32,5       | -18,3      | 18,5  | 48,2       | -6,8       | 27,0      |
| Personal empleado                                    | 112,0      | -7,0       | 44,0  | 21.863,0   | 294,0      | 8.954,0   |

En diciembre el 16,5% de las plazas en apartamentos turísticos estaban ocupadas. No obstante, en fin de semana la ocupación por plazas fue del 19,4%, mientras que en España llegó al 29,6%.

Grado de ocupación por plazas



Grado de ocupación por plazas en fin de semana



En el terreno laboral, en el citado mes se emplearon 112 personas, frente a las 68 del año anterior (64,7%).

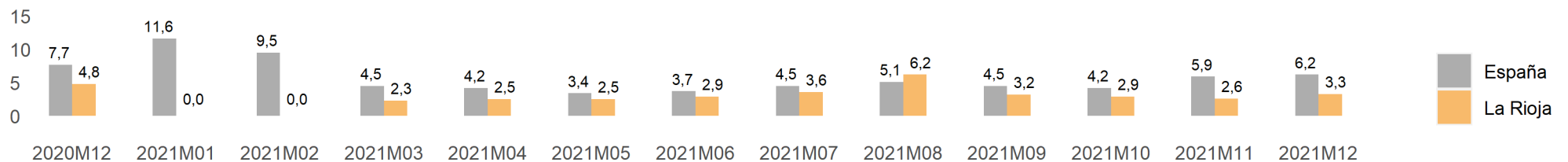
## Campings

El pasado mes de diciembre, La Rioja registró 1.212 campistas, equivalente a una variación del 730,1 % respecto al mismo mes del año anterior. El número de pernoctaciones se situó en 3.987, experimentando una evolución del 473,7 % en el último año.

|                         | La Rioja   |                  |                |                      |                    | España     |                  |                |                      |                    |
|-------------------------|------------|------------------|----------------|----------------------|--------------------|------------|------------------|----------------|----------------------|--------------------|
|                         | Mes actual | Var. (%) Mensual | Var. (%) Anual | Acumulado año actual | Var. (%) acumulada | Mes actual | Var. (%) Mensual | Var. (%) Anual | Acumulado año actual | Var. (%) acumulada |
| <b>Viajeros</b>         | 1.212      | -54,7            | 730,1          | 84.793               | 85,8               | 207.910    | 4,9              | 157,6          | 7.616.213            | 69,6               |
| Residentes en España    | 1.164      | -51,4            | 854,1          | 78.037               | 79,2               | 143.916    | 19               | 108,0          | 6.198.236            | 62,4               |
| Resid. en el extranjero | 48         | -83,2            | 100,0          | 6.756                | 224,0              | 63.994     | -17,1            | 456,2          | 1.417.975            | 134,7              |
| <b>Pernoctaciones</b>   | 3.987      | -42,4            | 473,7          | 340.342              | 81,9               | 1.290.606  | 9,9              | 107,6          | 34.986.147           | 62,2               |
| Residentes en España    | 3.927      | -40              | 499,5          | 326.913              | 78,0               | 464.611    | 12,7             | 77,5           | 24.129.138           | 62,5               |
| Resid. en el extranjero | 60         | -83,9            | 50,0           | 13.429               | 288,8              | 825.996    | 8,4              | 129,4          | 10.857.011           | 79,0               |

La estancia media fue de 3,3 días, frente a los 6,2 días del ámbito nacional.

### Estancia media

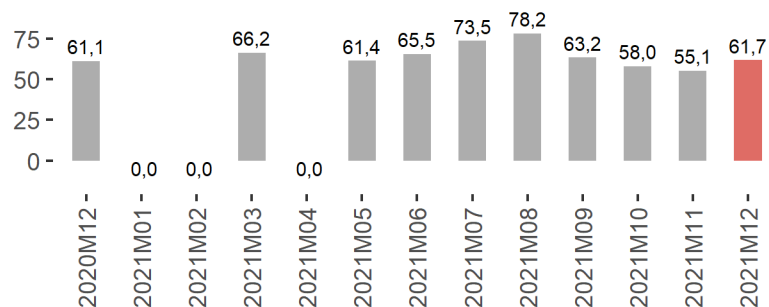


### Capacidad, grado de ocupación y personal empleado en Campings

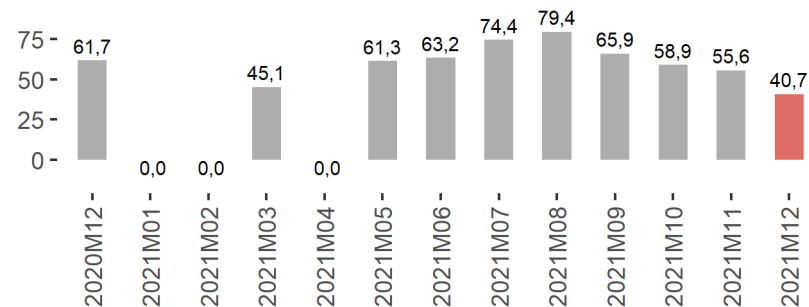
|   | La Rioja   |            |         | España      |            |           |
|---|------------|------------|---------|-------------|------------|-----------|
|   | Mes Actual | Diferencia |         | Mes Actual  | Diferencia |           |
|   |            | Mensual    | Anual   |             | Mensual    | Anual     |
| Número de establecimientos abiertos estimados   | 4,0        | -4         | 0,0     | 461,0       | -47,0      | 76,0      |
| Número de plazas estimadas                      | 4.853,0    | -3396      | 263,0   | 265.841,0   | -33.854,0  | 34.422,0  |
| Número de parcelas                              | 1.438,0    | -999       | 76,0    | 84.604,0    | -11.032,0  | 10.613,0  |
| Parcelas ocupadas                               | 27.498,0   | -12819     | 1.697,0 | 1.067.454,0 | -4.077,0   | 323.852,0 |
| Grado de ocupación por parcelas                 | 61,7       | 6,6        | 0,6     | 40,7        | 3,4        | 8,3       |
| Grado de ocupación de parcelas en fin de semana | 40,7       | -14,9      | -21,0   | 39,5        | 1,1        | 8,4       |
| Personal empleado                               | 34,0       | -33        | 4,0     | 3.217,0     | -660,0     | 831,0     |

En La Rioja, el grado de ocupación por parcelas fue del 61,7 %, alcanzando el 40,7 % durante el fin de semana.

Grado de ocupación por parcelas



Grado de ocupación de parcelas en fin de semana



En el ámbito laboral, se emplearon 34 personas en los acampamentos turísticos, frente a las 30 contratadas en diciembre de 2020.

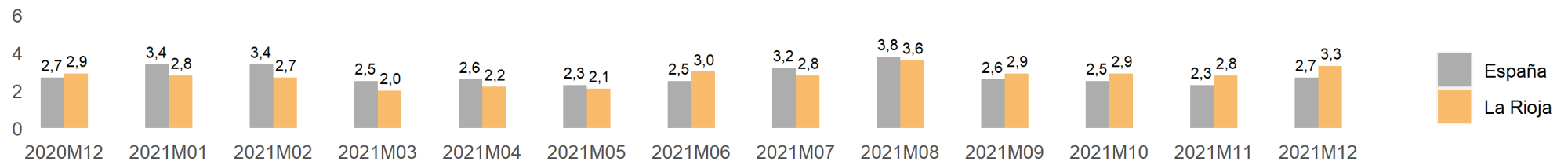
## Turismo Rural

Durante diciembre de 2021, La Rioja recibió 2.173 turistas rurales, lo que se traduce en una tasa del -31,8% en relación al mismo mes del año previo. En total, se efectuaron 7.134 pernoctaciones, reflejando una tasa anual del 13,8%.

|                         | La Rioja   |                  |                |                      |                    | España     |                  |                |                      |                    |
|-------------------------|------------|------------------|----------------|----------------------|--------------------|------------|------------------|----------------|----------------------|--------------------|
|                         | Mes actual | Var. (%) Mensual | Var. (%) Anual | Acumulado año actual | Var. (%) acumulada | Mes actual | Var. (%) Mensual | Var. (%) Anual | Acumulado año actual | Var. (%) acumulada |
| <b>Viajeros</b>         | 2.173      | -6,0             | -31,8          | 22.426               | 46,7               | 285.990    | 15,3             | -22,2          | 3.350.225            | 60,8               |
| Residentes en España    | 2.105      | -6,6             | -26,7          | 20.943               | 45,8               | 265.332    | 19,9             | -2,3           | 2.877.760            | 55,1               |
| Resid. en el extranjero | 68         | 15,3             | -78,4          | 1.486                | 243,2              | 20.659     | -22,3            | -78,5          | 472.464              | 165,2              |
| <b>Pernoctaciones</b>   | 7.134      | 10,9             | 13,8           | 66.001               | 65,8               | 760.324    | 33,9             | -10,6          | 9.690.951            | 53,5               |
| Residentes en España    | 5.717      | 20,2             | 1,1            | 52.271               | 39,5               | 676.457    | 47,0             | 22,3           | 7.899.668            | 44,8               |
| Resid. en el extranjero | 1.416      | -15,4            | 130,2          | 13.731               | 1.721,1            | 83.867     | -22,0            | -71,8          | 1.791.284            | 158,7              |

La estancia media global se situó en 3,3 días en la región y 2,7 días en el conjunto nacional.

### Estancia media



País Vasco (24,6%) fue la principal región de origen de los viajeros residentes en España. A continuación se encontraban los viajeros procedentes de Madrid, que suponían el 19,5% de los turistas. Los riojanos representaban un 18,5% del total. Las comunidades que presentaban el mayor porcentaje de pernoctaciones son País Vasco con un 25,2% y LA RIOJA con un 19,8%. Los riojanos que hicieron turismo rural en nuestra región realizaron el 19,8% del total de pernoctaciones.

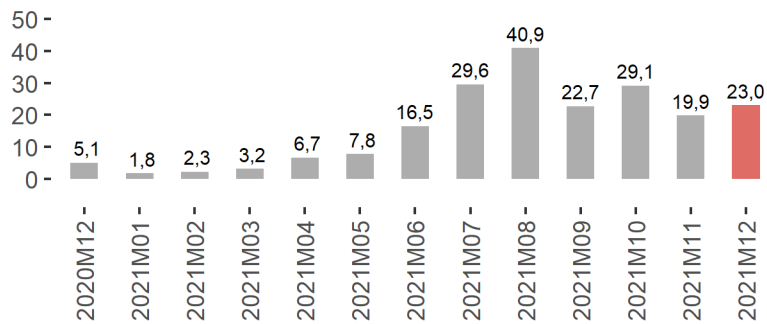


### Capacidad, grado de ocupación y personal empleado en Turismo Rural

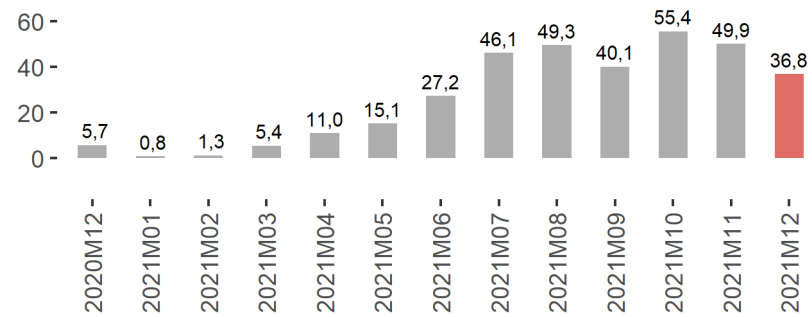
|  | La Rioja   |            |       | España     |            |          |
|--|------------|------------|-------|------------|------------|----------|
|  | Mes Actual | Diferencia |       | Mes Actual | Diferencia |          |
|  |            | Mensual    | Anual |            | Mensual    | Anual    |
| Número de establecimientos abiertos estimados  | 95,0       | -8,0       | 4,0   | 15.431,0   | -455,0     | 2.591,0  |
| Número de plazas estimadas                     | 995,0      | -75,0      | 87,0  | 145.137,0  | -4.551,0   | 28.053,0 |
| Grado de ocupación por plazas                  | 23,0       | 3,1        | 17,9  | 16,8       | 4,2        | 10,6     |
| Grado de ocupación por habitaciones            | 24,8       | 4,4        | 16,2  | 21,7       | 4,7        | 11,7     |
| Grado de ocupación por plazas en fin de semana | 36,8       | -13,1      | 31,1  | 28,5       | -1,6       | 19,4     |
| Personal empleado                              | 110,0      | -3,0       | 13,0  | 21.469,0   | -668,0     | 4.542,0  |

En diciembre se ocuparon el 23 % de las plazas de alojamientos de turismo rural, llegando al 36,8 % en fin de semana.

Grado de ocupación por plazas



Grado de ocupación por plazas en fin de semana



Durante este mes se emplearon 110 personas, a diferencia de las 97 que había en diciembre de 2020.





## Anexo tablas

| <b>TOTAL. Viajeros y pernoctaciones según tipo de alojamiento turístico</b> |            |                  |                |                      |                    |                |                  |                |                      |                    |
|---|------------|------------------|----------------|----------------------|--------------------|----------------|------------------|----------------|----------------------|--------------------|
|   | Viajeros   |                  |                |                      |                    | Pernoctaciones |                  |                |                      |                    |
|   | Mes actual | Var. (%) Mensual | Var. (%) Anual | Acumulado año actual | Var. (%) acumulada | Mes actual     | Var. (%) Mensual | Var. (%) Anual | Acumulado año actual | Var. (%) acumulada |
| TOTAL   | 34.122     | -26,5            | 333,1          | 526.584              | 88,4               | 70.329         | -19,5            | 378,9          | 1.175.856            | 86,9               |
| Hoteles   | 27.469     | -25,6            | 299,0          | 362.316              | 80,4               | 49.770         | -21,8            | 337,5          | 620.453              | 77,6               |
| TOTAL EXTRAHOTELERA (Sin albergues)   | 6.653      | -15,5            | 570,0          | 141.217              | 82,8               | 20.559         | -4,3             | 521,5          | 517.055              | 87,5               |
| TOTAL EXTRAHOTELERA   | 6.653      | -30,1            | 570,0          | 164.268              | 108,9              | 20.559         | -13,3            | 521,5          | 555.403              | 98,6               |
| Apartamentos  | 3.268      | 13,2             | 833,7          | 33.998               | 108,2              | 9.438          | 15,9             | 704,6          | 110.712              | 126,5              |
| Campings  | 1.212      | -54,7            | 730,1          | 84.793               | 85,8               | 3.987          | -42,4            | 473,7          | 340.342              | 81,9               |
| Turismo Rural   | 2.173      | -6,0             | -31,8          | 22.426               | 46,7               | 7.134          | 10,9             | 13,8           | 66.001               | 65,8               |
| Albergues   | 0          | -100,0           |                | 23.051               | 1.572,8            | 0              | -100,0           |                | 38.348               | 910,5              |

| <b>RESIDENTES EN ESPAÑA. Viajeros y pernoctaciones según tipo de alojamiento turístico</b> |            |                  |                |                      |                    |                |                  |                |                      |                    |
|--|------------|------------------|----------------|----------------------|--------------------|----------------|------------------|----------------|----------------------|--------------------|
|  | Viajeros   |                  |                |                      |                    | Pernoctaciones |                  |                |                      |                    |
|  | Mes actual | Var. (%) Mensual | Var. (%) Anual | Acumulado año actual | Var. (%) acumulada | Mes actual     | Var. (%) Mensual | Var. (%) Anual | Acumulado año actual | Var. (%) acumulada |
| TOTAL  | 30.849     | -25,7            | 342,0          | 456.352              | 80,5               | 63.289         | -18,1            | 379,0          | 1.044.631            | 80,4               |
| Hoteles  | 24.460     | -25,8            | 305,8          | 309.495              | 73,5               | 44.625         | -21,0            | 347,2          | 533.235              | 72,4               |
| TOTAL EXTRAHOTELERA (Sin albergues)  | 6.389      | -11,9            | 571,1          | 129.688              | 77,4               | 18.664         | -1,4             | 477,1          | 479.410              | 80,1               |
| TOTAL EXTRAHOTELERA  | 6.389      | -25,1            | 571,1          | 146.857              | 97,4               | 18.664         | -10,0            | 477,1          | 511.396              | 89,6               |
| Apartamentos   | 3.120      | 19,8             | 836,9          | 30.708               | 102,3              | 9.020          | 18,2             | 691,9          | 100.226              | 122,8              |
| Campings   | 1.164      | -51,4            | 854,1          | 78.037               | 79,2               | 3.927          | -40,0            | 499,5          | 326.913              | 78,0               |
| Turismo Rural  | 2.105      | -6,6             | -26,7          | 20.943               | 45,8               | 5.717          | 20,2             | 1,1            | 52.271               | 39,5               |
| Albergues  | 0          | -100,0           |                | 17.169               | 1.218,7            | 0              | -100,0           |                | 31.986               | 777,3              |



**RESIDENTES EN EL EXTRANJERO. Viajeros y pernoctaciones según tipo de alojamiento turístico**

|                                     | Viajeros   |                  |                |                      |                    | Pernoctaciones |                  |                |                      |                    |
|-------------------------------------|------------|------------------|----------------|----------------------|--------------------|----------------|------------------|----------------|----------------------|--------------------|
|                                     | Mes actual | Var. (%) Mensual | Var. (%) Anual | Acumulado año actual | Var. (%) acumulada | Mes actual     | Var. (%) Mensual | Var. (%) Anual | Acumulado año actual | Var. (%) acumulada |
| TOTAL                               | 3.273      | -33,7            | 264,5          | 70.234               | 169,8              | 7.038          | -30,6            | 377,8          | 131.224              | 179,3              |
| Hoteles                             | 3.009      | -23,7            | 251,1          | 52.819               | 134,7              | 5.145          | -28,2            | 267,8          | 87.216               | 117,3              |
| TOTAL EXTRAHOTELERA (Sin albergues) | 264        | -57,8            | 543,9          | 11.532               | 234,2              | 1.893          | -25,9            | 2.458,1        | 37.646               | 461,7              |
| TOTAL EXTRAHOTELERA                 | 264        | -73,3            | 543,9          | 17.415               | 393,8              | 1.893          | -36,5            | 2.458,1        | 44.008               | 542,4              |
| Apartamentos                        | 148        | -47,3            | 770,6          | 3.290                | 252,6              | 417            | -17,9            | 1.126,5        | 10.486               | 320,4              |
| Campings                            | 48         | -83,2            | 100,0          | 6.756                | 224,0              | 60             | -83,9            | 50,0           | 13.429               | 288,8              |
| Turismo Rural                       | 68         | 15,3             | -78,4          | 1.486                | 243,2              | 1.416          | -15,4            | 130,2          | 13.731               | 1.721,1            |
| Albergues                           | 0          | -100,0           |                | 5.883                | 7.640,8            | 0              | -100,0           |                | 6.362                | 4.169,8            |

La información contenida en este documento tiene carácter provisional por lo que podría ser actualizada por parte del organismo responsable. Se puede acceder a la última información disponible de ocupación en establecimientos turísticos de La Rioja en la siguiente dirección del Instituto de Estadística de La Rioja:

[www.larioja.org/eoat](http://www.larioja.org/eoat)

Fuente:

---



Consulta y descarga los principales indicadores económicos coyunturales disponibles en nuestra página web:

[www.larioja.org/indicadores-coyunturales](http://www.larioja.org/indicadores-coyunturales)

[www.larioja.org/estadistica](http://www.larioja.org/estadistica)

 @riojastat