



Estadística al día

Movimiento Natural de Población.
Año 2020. Datos definitivos

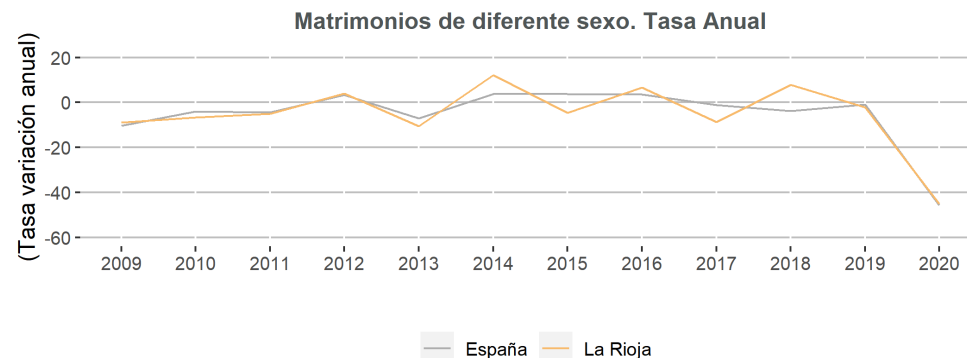
10 de Diciembre de 2021

El número de nacimientos en La Rioja en 2020 ha sido de 2.318, lo que supone una diferencia de -3,7 % respecto a 2019, mientras que en el conjunto del país la evolución en relación al año previo ha sido del -5,4 %.

Del total de nacimientos ocurridos en 2020 en La Rioja, hay un 29 % de madre extranjera. Este porcentaje ha cambiado -0,4 puntos porcentuales respecto a 2019. En España el 22,6 % de los nacimientos son de madre foránea.

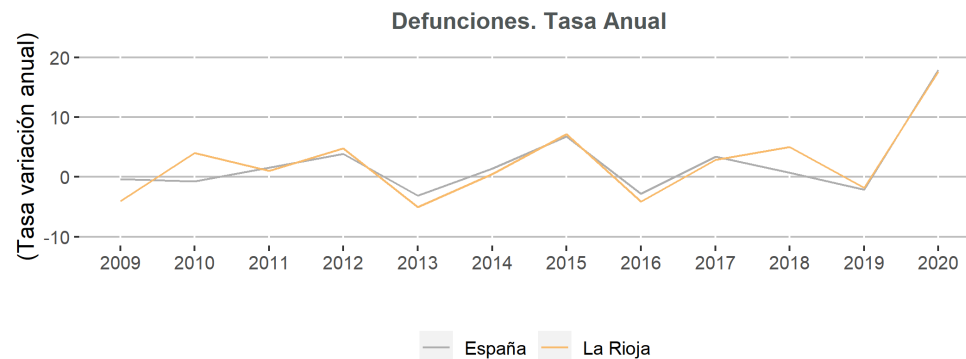
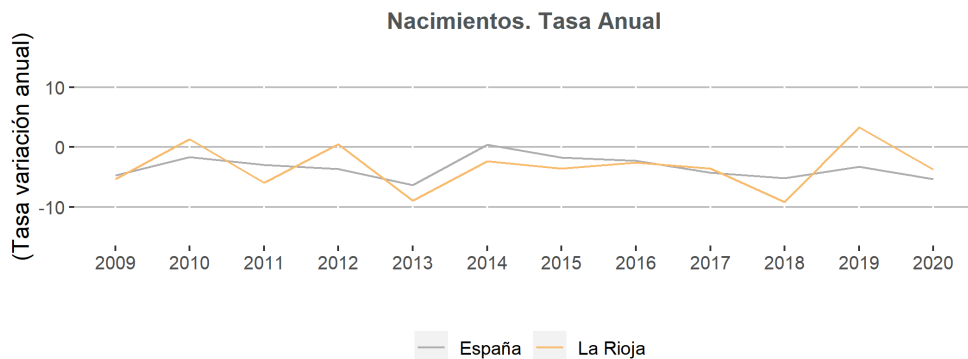
Movimiento natural de población

	La Rioja		España	
	2020	Var. Anual %	2020	Var. Anual %
Matrimonios	623,0	-44,2	90.670,0	-45,6
Nacimientos	2.318,0	-3,7	341.315,0	-5,4
- De madre extranjera	673,0	-5,1	77.187,0	-4,2
- % de madre extranjera	29,0	-0,4	22,6	0,3
Defunciones	3.700,0	17,6	493.776,0	17,9



En cuanto a las defunciones, en 2020 se han producido 3.700 fallecimientos en nuestra región, lo que implica una variación interanual del 17,6%. A nivel nacional la alteración anual ha sido del 17,9%.

Durante el año 2020 se celebraron en La Rioja 623 matrimonios, lo que implica una variación anual del -44,2%. A nivel de España se ha producido un cambio del -45,6%.

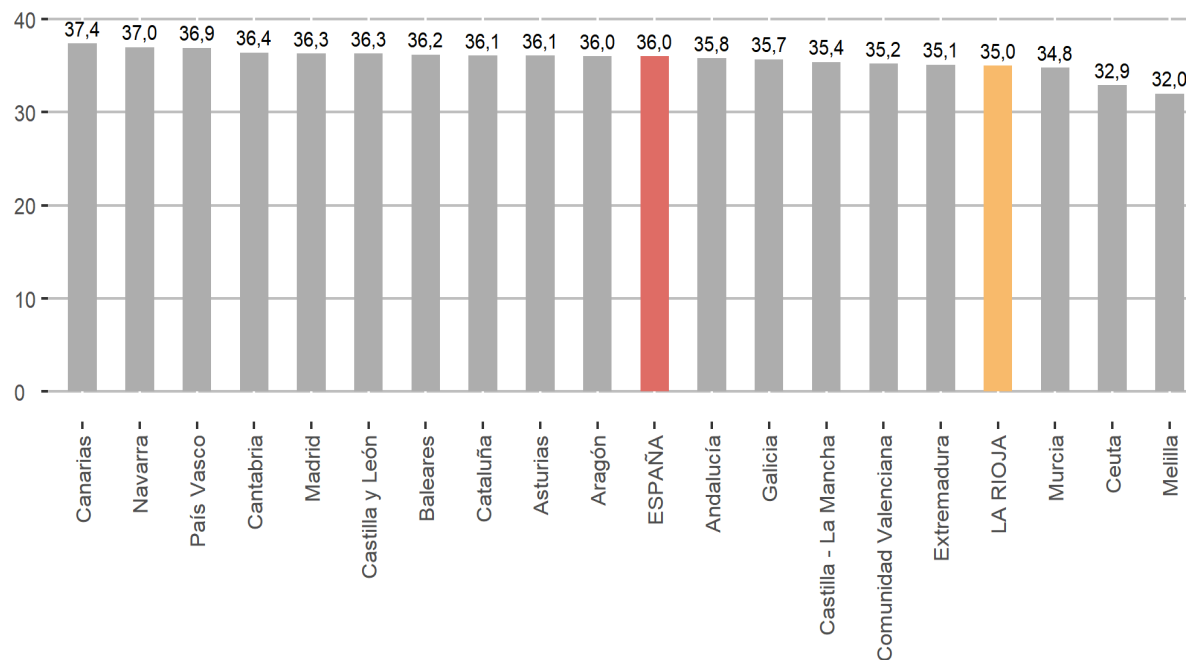




Movimiento natural de población: Matrimonios

	2020	Var. Anual %	Tasa Bruta de Nupcialidad
ESPAÑA	90.670	-45,6	1,91
Andalucía	15.175	-50,8	1,79
Aragón	2.285	-42,4	1,72
Asturias	1.849	-44,5	1,82
Baleares	2.960	-41,8	2,44
Canarias	4.869	-37,7	2,17
Cantabria	1.146	-42,7	1,97
Castilla y León	3.367	-52,5	1,41
Castilla - La Mancha	3.226	-53,7	1,58
Cataluña	15.662	-41,9	2,05
Comunidad Valenciana	10.671	-39,1	2,12
Extremadura	1.582	-52,7	1,49
Galicia	5.617	-39,8	2,08
Madrid	12.965	-47,2	1,92
Murcia	2.689	-47,2	1,78
Navarra	1.309	-38,0	1,99
País Vasco	3.865	-46,5	1,77
LA RIOJA	623	-44,2	1,97
Ceuta	257	-49,3	3,06
Melilla	158	-49,2	1,87

Edad media al primer matrimonio. Año 2020



La edad media al primer matrimonio en La Rioja es 35 años en 2020; la media de España llega a los 36 años.

En el contexto nacional, Canarias (37,4 años) presenta en 2020 la mayor edad media al primer matrimonio; le siguen Navarra (37 años) y País Vasco (36,9 años).

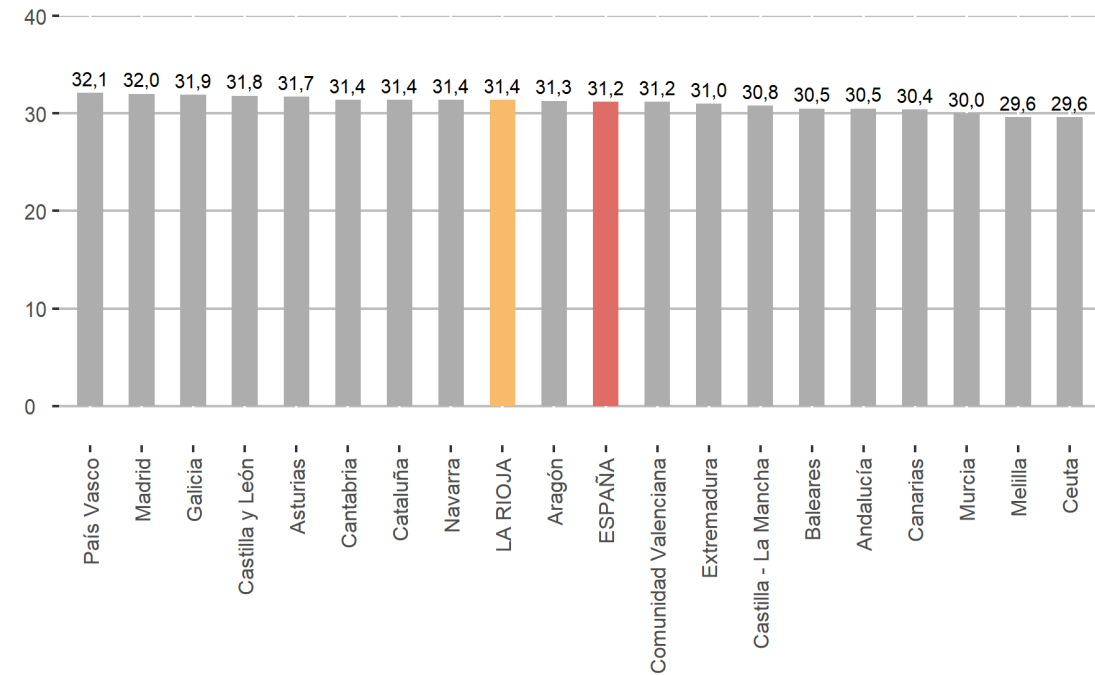
Por el contrario, las regiones en las que se casan más jóvenes son Melilla (32 años), Ceuta (32,9 años) y Murcia (34,8 años).



Movimiento natural de población: Nacimientos y Defunciones

	Nacimientos	Var. Anual %	Defunciones	Var. Anual %
ESPAÑA	341.315	-5,4	493.776	17,9
Andalucía	65.522	-5,6	78.461	11,3
Aragón	9.095	-5,7	16.711	22,7
Asturias	4.771	-7,4	14.550	12,9
Baleares	9.455	-2,3	8.559	7,1
Canarias	13.178	-6,8	16.486	4,6
Cantabria	3.407	-3,9	6.467	7,6
Castilla y León	13.652	-4,7	36.197	26,0
Castilla - La Mancha	14.738	-3,8	25.835	32,7
Cataluña	58.464	-5,0	79.784	23,6
Comunidad Valenciana	35.761	-4,2	48.549	10,3
Extremadura	7.380	-3,5	13.099	16,3
Galicia	15.247	-3,0	32.845	5,0
Madrid	52.357	-6,1	66.648	41,3
Murcia	13.706	-3,9	12.392	7,1
Navarra	5.036	-6,2	6.662	19,6
País Vasco	14.743	-4,6	24.252	12,5
LA RIOJA	2.318	-3,7	3.700	17,6
Ceuta	843	0,2	648	20,7
Melilla	962	-22,2	602	22,6

Edad media a la maternidad del primer hijo. Año 2020



Las mujeres residentes en La Rioja tienen su primer hijo de media a los 31,4 años. En el conjunto nacional la edad media a la maternidad es 31,2 años.

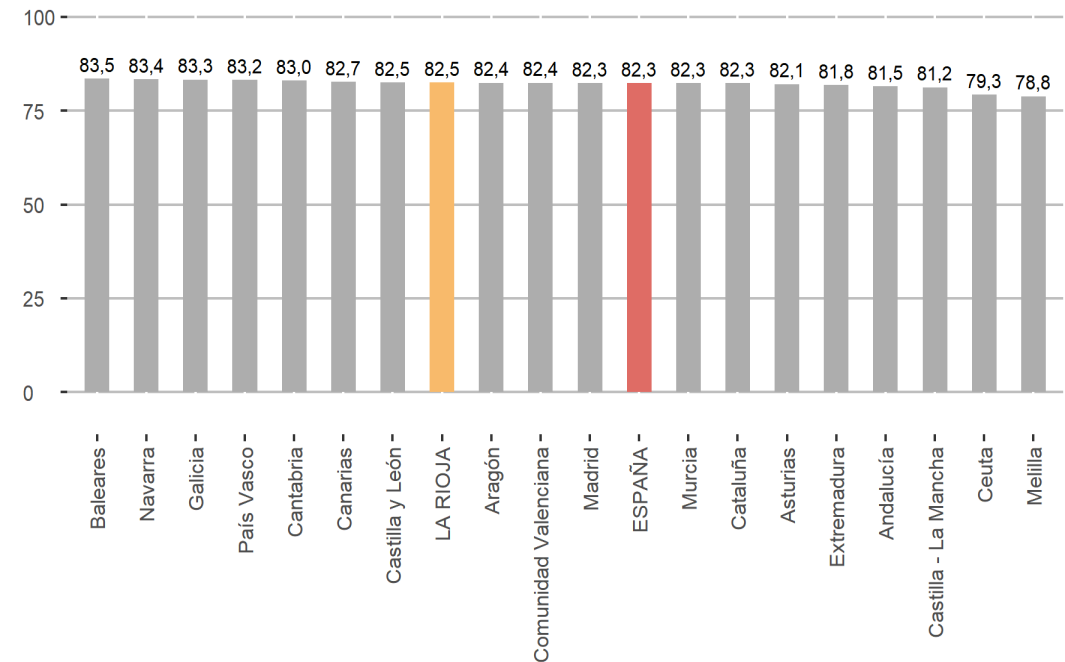
Comparando las distintas comunidades autónomas, las mayores edades a la primera maternidad corresponden a País Vasco (32,1), Madrid (32) y Galicia (31,9).

En el lado opuesto, con las madres más jóvenes se encuentran Ceuta (29,6), Melilla (29,6) y Murcia (30).

Movimiento natural de población: Tasas de Nacimientos y Defunciones

	Saldo Vegetativo	Tasa Bruta de Natalidad	Tasa Bruta de Mortalidad	Indi. Coyuntural de Fecundidad
ESPAÑA	-152.461	7,19	10,40	1,19
Andalucía	-12.939	7,72	9,25	1,25
Aragón	-7.616	6,83	12,55	1,20
Asturias	-9.779	4,70	14,33	0,92
Baleares	896	7,78	7,04	1,12
Canarias	-3.308	5,87	7,34	0,88
Cantabria	-3.060	5,85	11,11	1,07
Castilla y León	-22.545	5,71	15,14	1,10
Castilla - La Mancha	-11.097	7,21	12,65	1,22
Cataluña	-21.320	7,64	10,42	1,23
Comunidad Valenciana	-12.788	7,10	9,64	1,21
Extremadura	-5.719	6,97	12,37	1,20
Galicia	-17.598	5,65	12,17	1,02
Madrid	-14.291	7,75	9,86	1,16
Murcia	1.314	9,08	8,21	1,45
Navarra	-1.626	7,66	10,14	1,33
País Vasco	-9.509	6,73	11,08	1,25
LA RIOJA	-1.382	7,33	11,70	1,29
Ceuta	195	10,04	7,72	1,52
Melilla	360	11,41	7,14	1,71

Esperanza de vida. Año 2020



La Tasa Bruta de Natalidad mide los nacimientos por cada 1.000 habitantes y el dato más elevado para 2020 corresponde a Melilla (11,4), Ceuta (10) y Murcia (9,1). Por el contrario, las menores tasas se dan en Asturias (4,7), Galicia (5,7) y Castilla y León (5,7).

Las regiones con mayor Tasa Bruta de Mortalidad (número de fallecidos por cada 1.000 habitantes) son Castilla y León (15,1), Asturias (14,3) y Castilla - La Mancha (12,6). Por su parte, las menores tasas son para Baleares (7), Melilla (7,1) y Canarias (7,3).

El Indicador Coyuntural de Fecundidad refleja el número de hijos que tendrá una mujer a lo largo de su vida fértil y alcanza en Melilla (1,7) el máximo valor de todo el territorio nacional; para La Rioja se queda en 1,3 y la media nacional llega a 1,2.

En cuanto a la esperanza de vida al nacimiento en 2020, Baleares (83,5), Navarra (83,4) y Galicia (83,3) son las regiones en cabeza. En el lado opuesto se encuentran Melilla (78,8), Ceuta (79,3) y Castilla - La Mancha (81,2).

La información contenida en este documento tiene carácter provisional por lo que podría ser actualizada por parte del organismo responsable. Se puede acceder a la última información disponible del Movimiento Natural de Población de La Rioja en la siguiente dirección del Instituto de Estadística de La Rioja:

www.larioja.org/mnp

Fuente:



Consulta y descarga los principales indicadores económicos coyunturales disponibles en nuestra página web:

www.larioja.org/indicadores-coyunturales

www.larioja.org/estadistica

 @riojastat