



# Estadística al día

Estadística de adquisiciones de nacionalidad española de residentes. Datos definitivos. Año 2020.

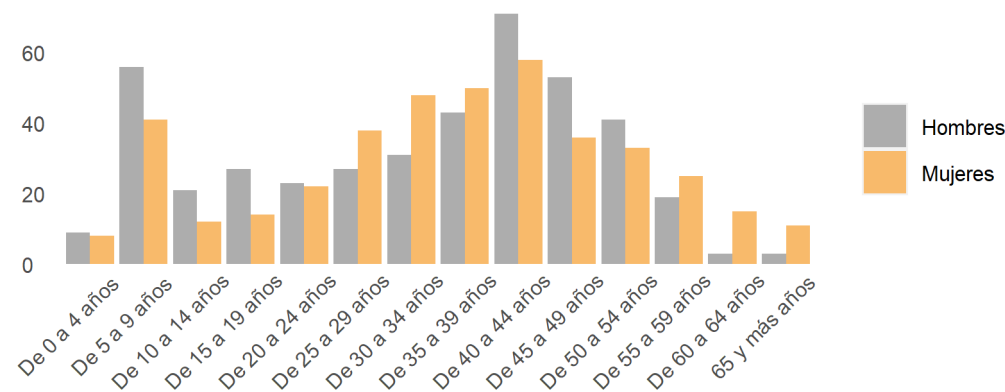
26 de Noviembre de 2021

Un total de 838 extranjeros residentes en La Rioja adquirieron la nacionalidad española en 2020, lo que se traduce en una tasa de variación interanual del 33,7 %. En el conjunto del país esta tasa es del 27,6 %. En cuanto a los modos de adquisición de nacionalidad española, el 93,2 % fue por residencia en España y el otro 6,8 % por otras vías. En España estos porcentajes fueron del 88,1 % para la vía de la residencia y el 11,9 % restante para otras vías.

Por sexo, el 51 % de las personas extranjeras que adquirió la nacionalidad española en 2020 eran hombres y el 49 % restante mujeres. Estos porcentajes a nivel nacional resultaron del 46,8 % y 53,2 % respectivamente. Por edad, es destacable que el grupo que comprende de 40 a 44 años es, porcentualmente, el más numeroso (15,4 %) seguido por las personas que tienen de 5 a 9 años (11,6 %).

	Adquisiciones de nacionalidad española					
	La Rioja			España		
	Año actual	Año anterior	Var.( %)	Año actual	Año anterior	Var.( %)
TOTAL	838	627	33,7	126.266	98.954	27,6
Hombres	427	319	33,9	59.107	46.600	26,8
Mujeres	411	308	33,4	67.159	52.354	28,3
MODO DE ADQUISICIÓN						
Residencia	781	451	73,2	111.233	76.855	44,7
Otros	57	176	-67,6	15.033	22.099	-32,0

#### Adquisiciones de nacionalidad española por sexo y grupos de edad



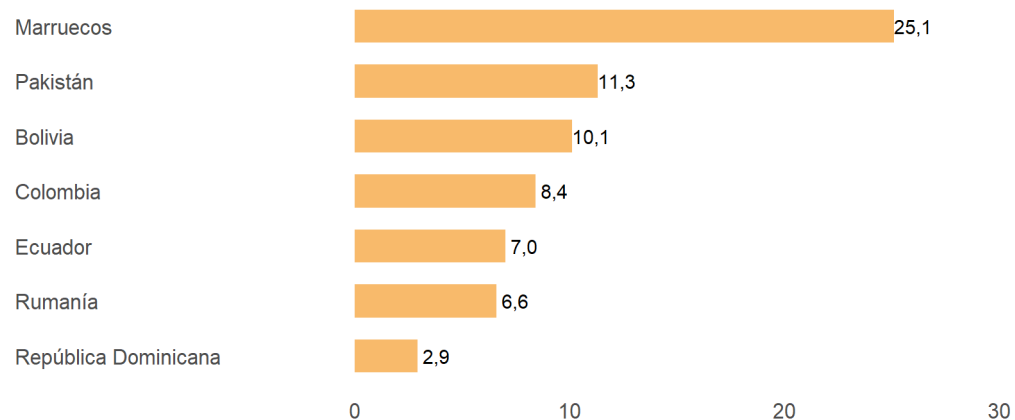


Otro dato a tener en cuenta es la nacionalidad de origen de las personas que adquieren la nacionalidad española.

#### Adquisición de la nacionalidad española por nacionalidad previa

	La Rioja			España		
	Año actual	Año anterior	Var.(%)	Año actual	Año anterior	Var.(%)
<b>TOTAL</b>	838	627	33,7	126.266	98.954	27,6
Marruecos	210	163	28,8	28.240	24.527	15,1
Pakistán	95	96	-1,0	4.458	3.057	45,8
Bolivia	85	80	6,2	7.794	7.417	5,1
Colombia	70	65	7,7	9.021	7.515	20,0
Ecuador	59	37	59,5	8.336	8.157	2,2
Rumanía	55	21	161,9	2.771	1.696	63,4
República Dominicana	24	24	0,0	6.897	5.366	28,5

#### Adquisiciones (%) de nacionalidad según nacionalidad previa



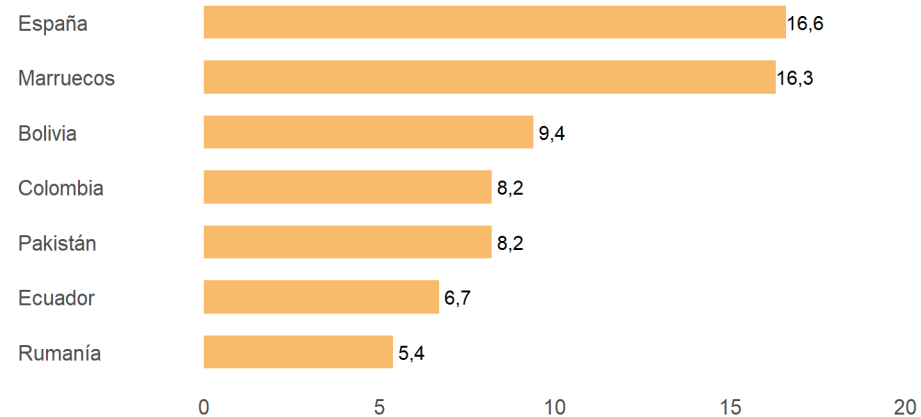
En 2020 la nacionalidad de origen más frecuente entre las personas que adquirieron la nacionalidad española fue la de Marruecos con 210 casos, es decir, un 25,1 % del total. A continuación se situaron las nacionalidades de Pakistán y Bolivia con unos porcentajes del 11,3 % y 10,1 %.

El análisis por país de nacimiento arroja resultados diferentes debido a las personas que han nacido en España, aunque con nacionalidad distinta a la española. De hecho, el país de nacimiento más frecuente en las adquisiciones de nacionalidad española fue España con 139 casos. Entre los nacidos fuera de España, el país más frecuente fue Marruecos con un 16,3 % del total de nuevas adquisiciones, seguido por Bolivia, que con un 79 casos representa un 9,4 % del total.

#### Adquisición de la nacionalidad española por país de nacimiento

	La Rioja			España		
	Año actual	Año anterior	Var.(%)	Año actual	Año anterior	Var.(%)
TOTAL	838	627	33,7	126.266	98.954	27,6
España	139	137	1,5	26.442	21.877	20,9
Marruecos	137	108	26,9	13.058	11.630	12,3
Bolivia	79	63	25,4	7.028	6.446	9,0
Pakistán	69	64	7,8	3.066	2.223	37,9
Colombia	69	64	7,8	8.953	7.405	20,9
Ecuador	56	31	80,6	7.470	7.159	4,3
Rumanía	45	19	136,8	2.166	1.305	66,0

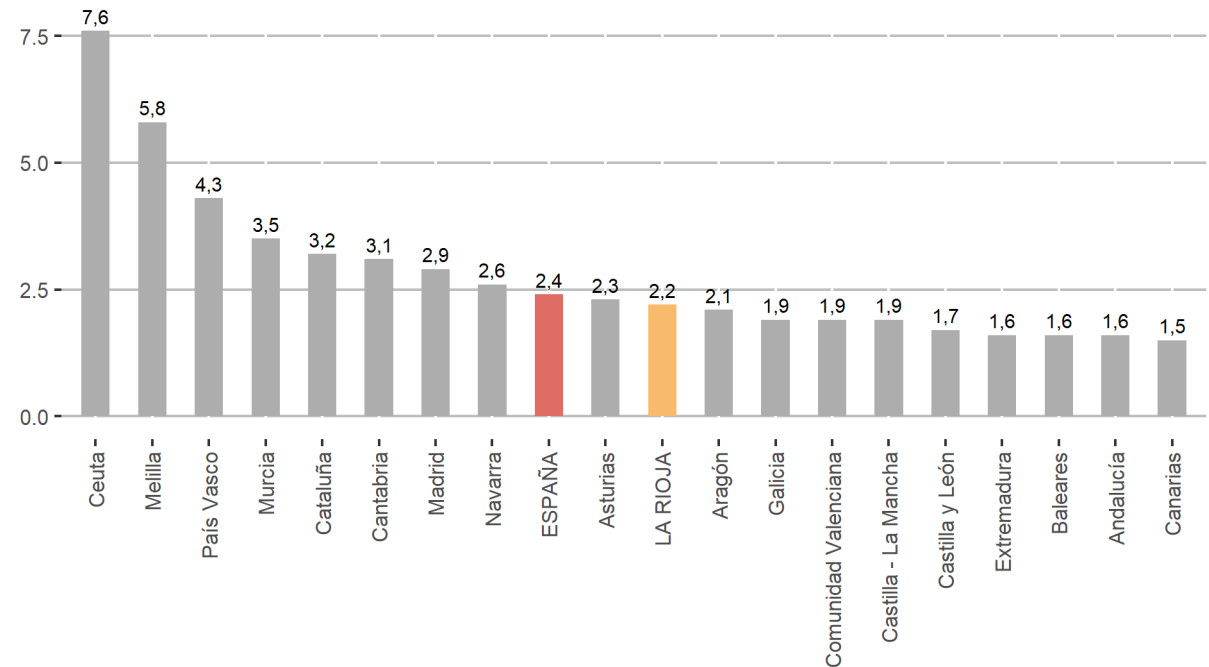
#### Adquisiciones (%) de nacionalidad por lugar de nacimiento



### Adquisiciones de nacionalidad por CCAA de residencia

	Total población	% de población extranjera
ESPAÑA	126.266	2,4
Andalucía	11.351	1,6
Aragón	3.442	2,1
Asturias	1.067	2,3
Baleares	4.188	1,6
Canarias	5.256	1,5
Cantabria	1.105	3,1
Castilla y León	2.539	1,7
Castilla - La Mancha	3.750	1,9
Cataluña	35.058	3,2
Comunidad Valenciana	13.480	1,9
Extremadura	580	1,6
Galicia	2.238	1,9
Madrid	25.104	2,9
Murcia	7.600	3,5
Navarra	1.701	2,6
País Vasco	6.098	4,3
LA RIOJA	838	2,2
Ceuta	342	7,6
Melilla	529	5,8

### % de población extranjera que adquirió la nacionalidad española



Por comunidades autónomas, Cataluña es la región en la que mayor número de residentes extranjeros han adquirido la nacionalidad española en 2020, concretamente, 35.058 personas. Le siguen Madrid con 25.104 adquisiciones y Comunidad Valenciana con 13.480.

Si lo que se compara es el número de adquisiciones de nacionalidad española respecto a la población extranjera residente en cada región en 2020, los porcentajes más elevados se dieron en Ceuta con un 7,6 %, por delante de Melilla (5,8 %) y País Vasco (4,3 %). En el lado opuesto, se encontraban LA RIOJA con un 1,5 %, Andalucía (1,6 %) y Baleares (1,6 %).

Fuente:

---



Consulta y descarga los principales indicadores económicos coyunturales disponibles en nuestra página web:

[www.larioja.org/indicadores-coyunturales](http://www.larioja.org/indicadores-coyunturales)

[www.larioja.org/estadistica](http://www.larioja.org/estadistica)

 @riojastat