



Estadística al día

Afiliación de extranjeros a la Seguridad Social.
Octubre 2021.

18 de Noviembre de 2021

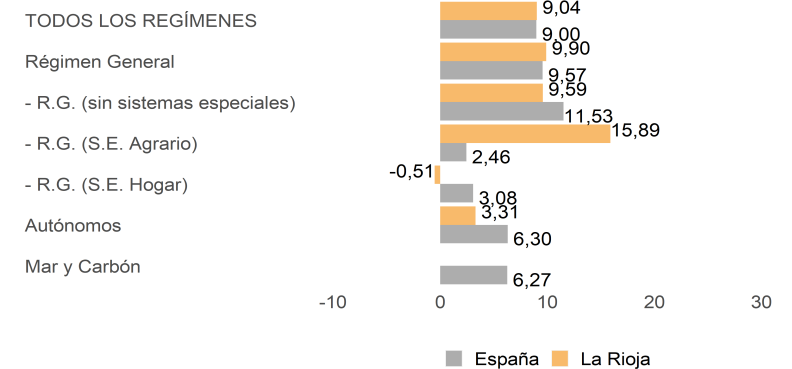
El número medio de afiliaciones al Sistema de la Seguridad Social de ciudadanos extranjeros durante el mes de octubre de 2021, se situó en 18.575, lo que supone una variación anual de un 9%. En el ámbito nacional, este porcentaje se elevó al 9%.

Si nos fijamos en los datos por regímenes, las afiliaciones medias en el Régimen General (sin incluir los Sistemas Especiales Agrario y Hogar) sumaron en octubre un total de 11.611, tras presentar una tasa interanual del 9,6%. Por su parte, las afiliaciones de los Trabajadores Autónomos se elevaron a 2.292, un 3,3% en comparación al mismo periodo de 2020.

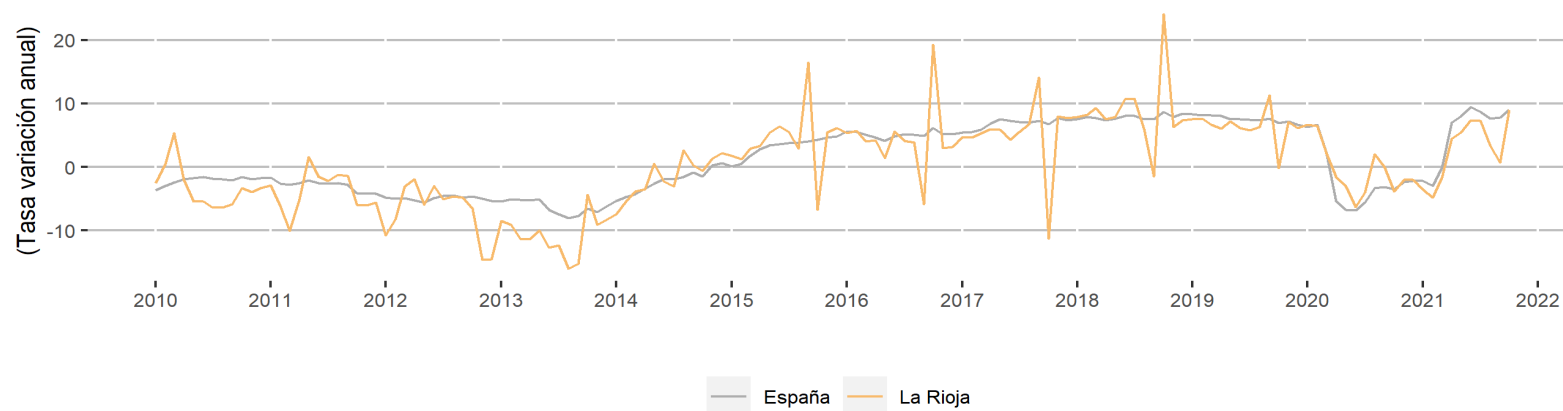
Afiliación media de extranjeros por regímenes.

	La Rioja				España			
	Mes actual	Var. (%) Mensual	Var. (%) Anual	Var. (%) Acumulada	Mes actual	Var. (%) Mensual	Var. (%) Anual	Var. (%) Acumulada
TODOS LOS REGÍMENES	18.575	5,9	9,0	2,7	2.261.144	0,9	9,0	5,2
Régimen General	16.283	6,7	9,9	2,3	1.871.401	1,0	9,6	4,8
- R.G. (sin sistemas especiales)	11.611	3,5	9,6	3,4	1.481.840	0,5	11,5	5,0
- R.G. (S.E. Agrario)	3.336	23,4	15,9	-0,6	223.459	4,9	2,5	5,0
- R.G. (S.E. Hogar)	1.336	-0,4	-0,5	0,3	166.102	0,4	3,1	2,8
Autónomos	2.292	0,9	3,3	5,2	384.825	0,3	6,3	7,2
Mar y Carbón					4.918	-0,9	6,3	4,4

Afiliación por regímenes. Tasa Anual



Afiliación de extranjeros. Tasa Anual



Analizando su procedencia, un total de 8.153, es decir, el 43,9 % de las afiliaciones de extranjeros correspondían a ciudadanos procedentes de países miembros de la Unión Europea frente al 35,3 % que representaban en España.

De ellos, 4.946 cotizaban en el Régimen General (sin incluir los Sistemas Especiales Agrario y Hogar) y 1.162 en Autónomos.

Por su parte, se contabilizaron 10.422 afiliaciones de países no comunitarios, entre las que destacan las 6.664 del Régimen General (sin incluir los Sistemas Especiales Agrario y Hogar) y las 1.131 de Autónomos.

En términos interanuales, los datos para la Unión Europea reflejan una variación del 3,7 % respecto al mismo mes de 2020, mientras que para los países no comunitarios esta diferencia fue del 13,6 %.

Afiliación media de extranjeros por regímenes y procedencia.

	La Rioja				España			
	Mes actual	Var.(%) Mensual	Var.(%) Anual	Var.(%) Acumulada	Mes actual	Var.(%) Mensual	Var.(%) Anual	Var.(%) Acumulada
UNIÓN EUROPEA	8.153	4,9	3,7	-0,7	798.473	1,0	5,8	0,4
Régimen General	6.991	5,7	4,1	-1,6	644.154	1,2	5,7	-0,3
- R.G. (sin sistemas especiales)	4.946	3,2	4,9	-0,2	544.627	0,7	7,6	0,5
- R.G. (S.E. Agrario)	1.393	19,6	7,5	-4,3	62.405	6,6	-2,1	-2,7
- R.G. (S.E. Hogar)	652	-0,6	-7,8	-6,1	37.123	-0,2	-5,9	-6,6
Autónomos	1.162	0,8	1,7	4,6	153.104	0,4	6,4	3,4
NO UNIÓN EUROPEA	10.422	6,7	13,6	5,8	1.462.671	0,8	10,8	8,0
Régimen General	9.292	7,4	14,7	5,8	1.227.247	1,0	11,7	7,7
- R.G. (sin sistemas especiales)	6.664	3,7	13,3	6,3	937.213	0,5	14,0	7,8
- R.G. (S.E. Agrario)	1.943	26,2	22,8	2,7	161.055	4,2	4,3	8,4
- R.G. (S.E. Hogar)	684	-0,2	7,5	8,1	128.979	0,6	6,0	6,0
Autónomos	1.131	1,0	5,1	5,9	231.721	0,2	6,3	9,8

En lo que concierne al género, en octubre se registraron 10.908 afiliaciones de hombres, lo que equivale al 58,7 % del total. En relación al año anterior, anotaron una tasa del 10,8 %. Cabe destacar que entre las afiliaciones de fuera de la Unión Europea, el colectivo masculino llegó a suponer el 63,1 %.

Mientras, las afiliaciones de las mujeres se cifraron en 7.667, un 6,6 % respecto a octubre del año anterior.

Afiliación media de extranjeros por género y procedencia.

	La Rioja				España			
	Mes actual	Var.(%) Mensual	Var.(%) Anual	Var.(%) Acumulada	Mes actual	Var.(%) Mensual	Var.(%) Anual	Var.(%) Acumulada
TOTAL	18.575	5,9	9,0	2,7	2.261.144	0,9	9,0	5,2
Hombres	10.908	7,5	10,8	3,2	1.277.848	0,9	8,3	5,7
Mujeres	7.667	3,7	6,6	2,0	983.274	0,9	10,0	4,4
UNIÓN EUROPEA	8.153	4,9	3,7	-0,7	798.473	1,0	5,8	0,4
Hombres	4.328	5,7	4,1	-0,1	427.756	0,8	5,0	0,6
Mujeres	3.825	4,1	3,3	-1,5	370.716	1,3	6,8	0,1
NO UNIÓN EUROPEA	10.422	6,7	13,6	5,8	1.462.671	0,8	10,8	8,0
Hombres	6.580	8,7	15,7	5,8	850.092	1,0	10,0	8,6
Mujeres	3.842	3,3	10,2	5,8	612.558	0,7	12,0	7,3

Por lo que se refiere a su distribución por sectores, se concluye que tanto en el Régimen General como en el Especial de Autónomos predominaron las afiliaciones del sector Servicios. En el Régimen General, sumaron un total de 6.659 lo que equivale al 57,4 % del total del régimen mientras que en el de Autónomos, fueron 1.525, es decir, el 66,5 %. En España, representaron el 77,9 % y el 81,9 %, respectivamente.

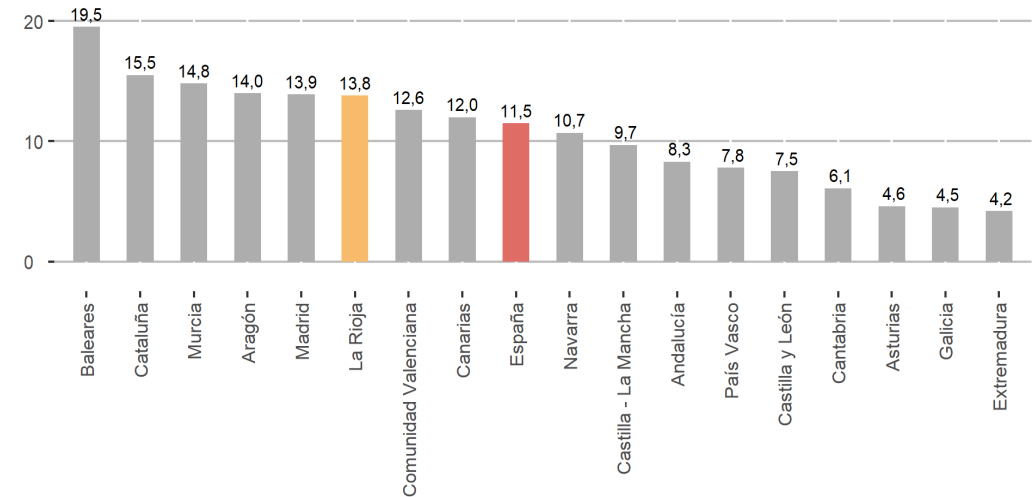
Afiliación media de extranjeros por sectores de actividad.

	La Rioja		España	
	Régimen General	R.E. Trabajadores Autónomos	Régimen General	R.E. Trabajadores Autónomos
TOTAL SECTORES	11.611	2.292	1.481.840	384.825
Agricultura	614	65	18.099	5.950
Industria	2.931	84	154.115	11.430
Construcción	1.406	618	155.494	52.348
Servicios	6.659	1.525	1.154.132	315.097

Afiliaciones medias de extranjeros por Comunidades Autónomas.

	Mes actual	Var. (%) Mensual	Var. (%) Anual	Var. (%) Acumulada	Extranj. (%) Sobre Total
España	2.261.144	0,9	9,0	5,2	11,5
Andalucía	265.936	5,0	8,6	7,2	8,3
Aragón	81.821	-2,4	7,8	4,4	14,0
Asturias	16.816	-0,3	10,8	9,2	4,6
Baleares	100.458	-8,2	28,0	4,5	19,5
Canarias	97.864	2,9	9,2	-3,3	12,0
Cantabria	13.682	-2,4	7,8	5,4	6,1
Castilla y León	70.001	4,1	9,5	6,6	7,5
Castilla - La Mancha	71.975	-5,6	7,4	7,2	9,7
Cataluña	543.448	-0,9	8,6	5,0	15,5
Comunidad Valenciana	250.104	3,9	8,8	6,5	12,6
Extremadura	17.013	10,6	27,1	10,4	4,2
Galicia	46.527	-0,1	12,7	9,8	4,5
Madrid	463.482	1,4	7,6	5,1	13,9
Murcia	90.363	3,4	1,8	3,9	14,8
Navarra	31.761	0,8	9,6	5,9	10,7
País Vasco	75.710	2,0	8,2	5,1	7,8
La Rioja	18.575	5,9	9,0	2,7	13,8

Porcentaje de Afiliaciones de extranjeros por Comunidades Autónomas



En el contexto regional, las comunidades con mayor porcentaje de afiliaciones de extranjeros a la Seguridad Social fueron Baleares (19,5%), Cataluña (15,5%) y Murcia (14,8%)

En el extremo opuesto, se encontraban Extremadura (4,2%), Galicia (4,5%) y Asturias (4,6%).

En relación al total de afiliaciones, en La Rioja el 13,8% eran de extranjeros frente al 11,5% que significaron en España.

Se puede acceder a la última información disponible de la afiliación de extranjeros al sistema de la Seguridad Social en La Rioja en la siguiente dirección del Instituto de Estadística de La Rioja:

www.larioja.org/afiliaciones

Fuente:



Consulta y descarga los principales indicadores económicos coyunturales disponibles en nuestra página web:

www.larioja.org/indicadores-coyunturales

www.larioja.org/estadistica

 @riojastat