



Estadística al día

Encuesta sobre equipamiento y uso de tecnologías
de información y comunicación en los hogares. Año 2021.

15 de Noviembre de 2021

Hogares con acceso a Internet y tipo de conexión

Según los datos de la Encuesta de Equipamiento y Uso de Tecnologías de Información y Comunicación (TIC) en los Hogares, en el año 2021 el 80,6 % de las viviendas con al menos un miembro entre 16 y 74 años tenía algún tipo de ordenador frente al 83,7 % registrado a nivel nacional.

En cuanto a la disponibilidad de Internet, el 94,9 % de las viviendas riojanas gozaba de acceso a Internet, cifra que presenta una diferencia de -1 puntos porcentuales respecto a la media española (95,9 %).

Principales indicadores

	La Rioja			España		
	Año actual	Año anterior	Variación (*)	Año actual	Año anterior	Variación (*)
VIVIENDAS (con al menos un miembro de 16 a 74 años)						
Viviendas con algún tipo de ordenador	80,6	77,7	2,9	83,7	81,4	2,3
Viviendas que disponen de acceso a Internet	94,9	93,6	1,3	95,9	95,4	0,5
Viviendas con teléfono fijo	66,8	70,8	-4,0	67,2	71,1	-3,9
Viviendas con teléfono móvil	98,8	99,4	-0,6	99,5	99,5	0,0
PERSONAS (de 16 a 74 años)						
Personas que han utilizado Internet en los últimos 3 meses	92,5	92,7	-0,2	93,9	93,2	0,7
Personas que han utilizado Internet diariamente (al menos 5 días a la semana)	82,0	80,9	1,1	85,8	83,1	2,7
Personas que han comprado a través de Internet en los últimos 3 meses	51,5	50,0	1,5	55,2	53,8	1,4
Personas que usan el teléfono móvil por motivos particulares	98,9	98,6	0,3	99,2	98,9	0,3
MENORES (de 10 a 15 años)						
Niños usuarios de ordenador en los últimos 3 meses	91,7	93,4	-1,7	95,1	91,5	3,6
Niños usuarios de Internet en los últimos 3 meses	96,3	97,6	-1,3	97,5	94,5	3,0
Niños que disponen de teléfono móvil	69,2	76,1	-6,9	68,7	69,5	-0,8

(*) Variación en puntos porcentuales

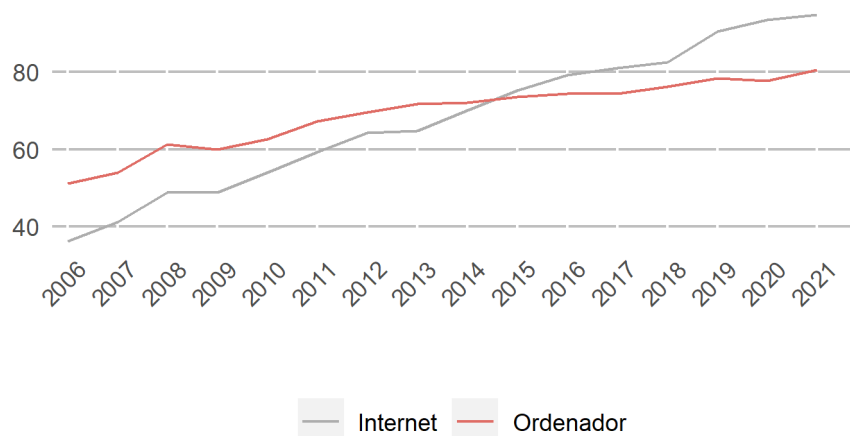
El 66,8 % de los hogares de La Rioja disponía de teléfono fijo frente al 98,8 % que contaba con teléfono móvil. A nivel nacional estos porcentajes eran del 67,2 % y 99,5 % respectivamente.

Respecto al uso de Internet, el 92,5 % de los riojanos lo utilizaron al menos una vez durante los tres meses previos a la entrevista, dato que se sitúa a -1,4 puntos porcentuales de la media española.

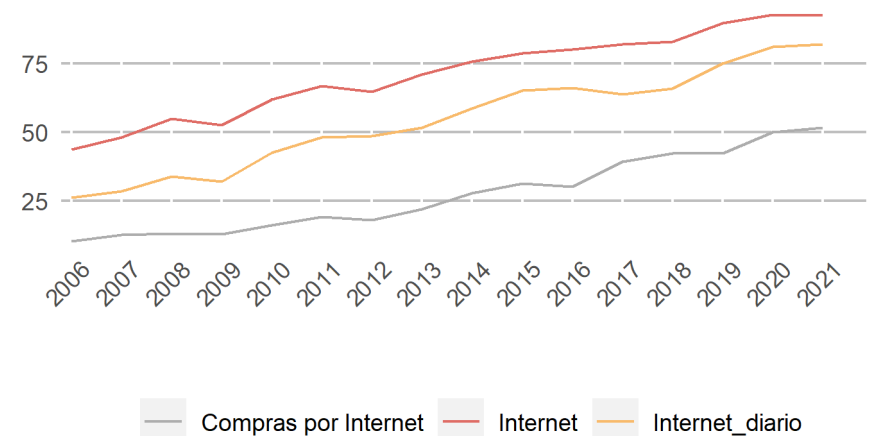
Un 51,5% de las personas entre 16 y 74 años compraron a través de Internet en los últimos tres meses, lo que se traduce en una diferencia porcentual de 1,5 puntos respecto a 2020. A nivel nacional este porcentaje era del 55,2%.

En cuanto a los niños riojanos de 10 a 15 años, el 91,7% de ellos utilizaron el ordenador en los últimos tres meses, dato que recoge una variación anual de -1,7 puntos porcentuales. La evolución fue de -1,3 puntos en cuanto a los usuarios de Internet de los últimos tres meses. Por último, cabe destacar que el 69,2% de los niños disponían de teléfono móvil, frente al 68,7% que se registró a nivel de España.

Equipamiento TIC en las viviendas de La Rioja (%).



Uso de TIC por las personas de 16 a 74 años (%).



El uso de comercio electrónico

Si analizamos el uso de comercio electrónico, observamos que entre las personas que alguna vez realizaron compras por Internet, un 80,3% lo hicieron durante el último mes previo a la encuesta; se observa una diferencia de -3,6 puntos porcentuales respecto a 2020.

Uso de comercio electrónico de las personas entre 16 y 74 años según momento último de compra

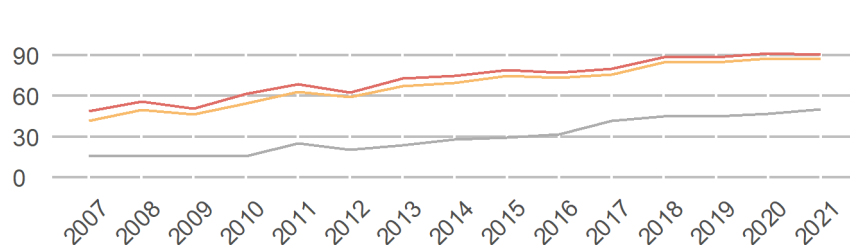
	La Rioja			España		
	Año actual	Año anterior	Variación (*)	Año actual	Año anterior	Variación (*)
Momento último de compra						
De 1 a 3 meses	80,3	83,9	-3,6	82,9	86,0	-3,1
De 3 meses a un año	19,7	16,1	3,6	17,1	14,0	3,1

(*) Variación en puntos porcentuales

La brecha digital

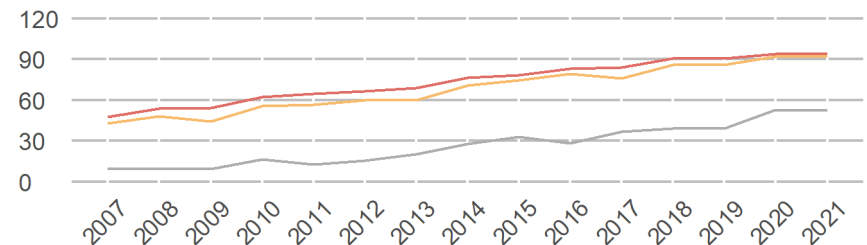
La brecha digital por sexo (la diferencia de porcentajes entre sexos respecto a los principales indicadores TIC) en La Rioja durante 2021, refleja un uso de Internet similar entre los usuarios frecuentes. Por el contrario, el 50,5% de los hombres y el 52,5% de las mujeres realizaron compras por Internet.

Uso de TIC en los últimos tres meses. Hombres (%)



Compras Internet Internet una vez/semana

Uso de TIC en los últimos tres meses. Mujeres (%)

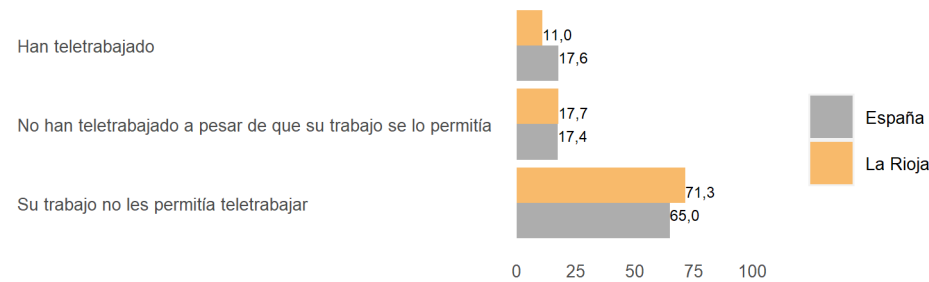


Compras Internet Internet una vez/semana

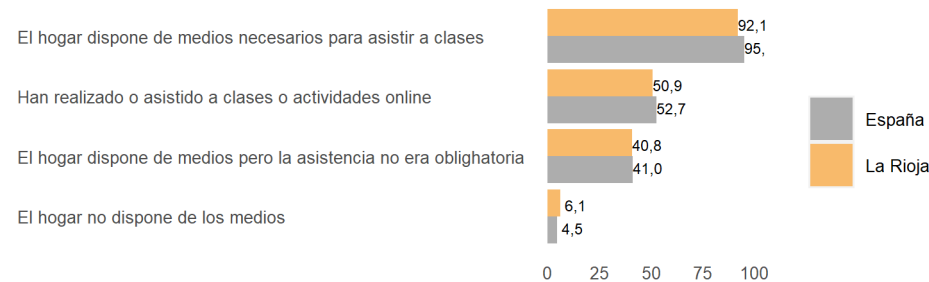
Teletrabajo y teleescuela

El 11 % de los ocupados con edades comprendidas entre los 16 y los 74 años, han teletrabajado durante la semana anterior a la entrevista, frente al 17,6% que lo hicieron a nivel nacional. El 50,9 % de los niños riojanos de 6 a 15 años, han realizado o asistido a clases o actividades, impartidas por sus profesores, a través de internet en los últimos tres meses. La media nacional se sitúa en el 52,7 %. Por otro lado, en La Rioja, el porcentaje de hogares que dispone de los medios necesarios para asistir a clases o actividades impartidas por internet, fue del 92,1 %, mientras que la media nacional resultó del 95,2 %. Un 6,1 %, de hogares riojanos no disponían de los medios necesarios para asistir a clases online, los que supone una diferencia porcentual respecto a España de 1,6 puntos porcentuales.

Incidencia del teletrabajo



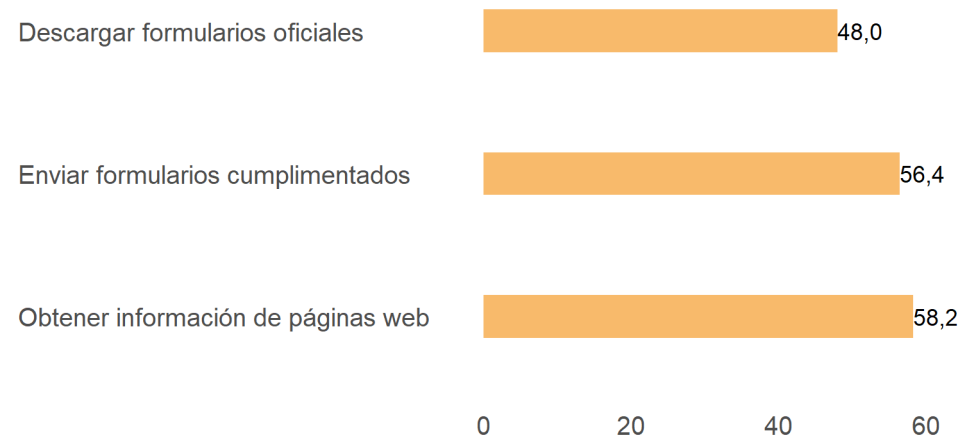
Clases por internet





Administración electrónica

Interacción con las AAPP en los últimos 12 meses



Entre aquellos que utilizaron Internet para interactuar con la Administración Pública, un 58,2 % buscaban Obtener información de páginas web, un 56,4 % quería Enviar formularios cumplimentados y un 48 % necesitaba Descargar formularios oficiales.



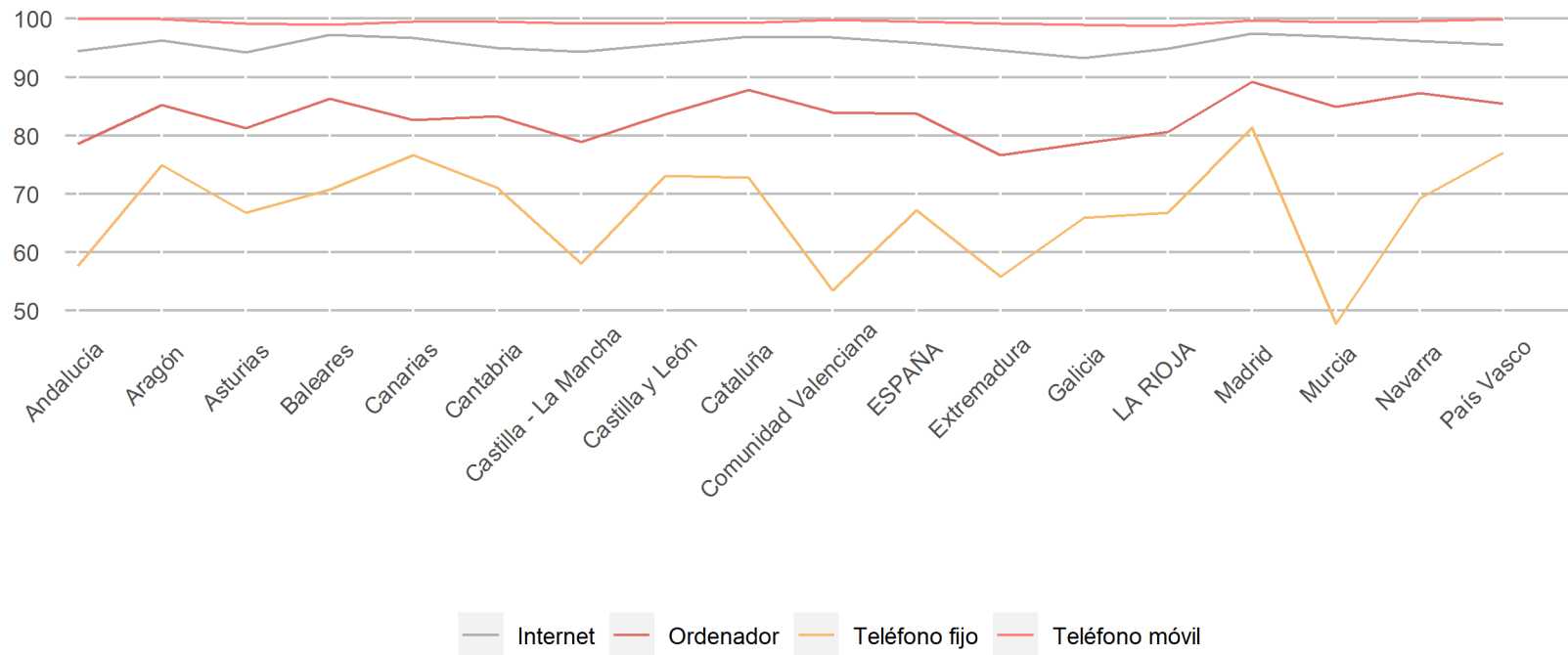
Comunidades Autónomas

Viviendas que disponen de TIC				
Año actual	Ordenador	Internet	Teléfono fijo	Teléfono móvil
ESPAÑA	83,7	95,9	67,2	99,5
Andalucía	78,6	94,5	57,6	99,9
Aragón	85,2	96,3	74,9	99,9
Asturias	81,3	94,3	66,8	99,2
Baleares	86,3	97,3	70,7	99,0
Canarias	82,7	96,7	76,6	99,5
Cantabria	83,3	95,0	71,1	99,5
Castilla y León	83,6	95,6	73,1	99,3
Castilla - La Mancha	78,9	94,4	58,1	99,2
Cataluña	87,8	96,9	72,8	99,3
Comunidad Valenciana	84,0	96,8	53,5	99,8
Extremadura	76,7	94,6	55,8	99,2
Galicia	78,7	93,3	65,9	99,0
Madrid	89,2	97,5	81,4	99,7
Murcia	84,9	96,9	47,8	99,4
Navarra	87,3	96,2	69,2	99,6
País Vasco	85,5	95,5	77,1	99,9
LA RIOJA	80,6	94,9	66,8	98,8

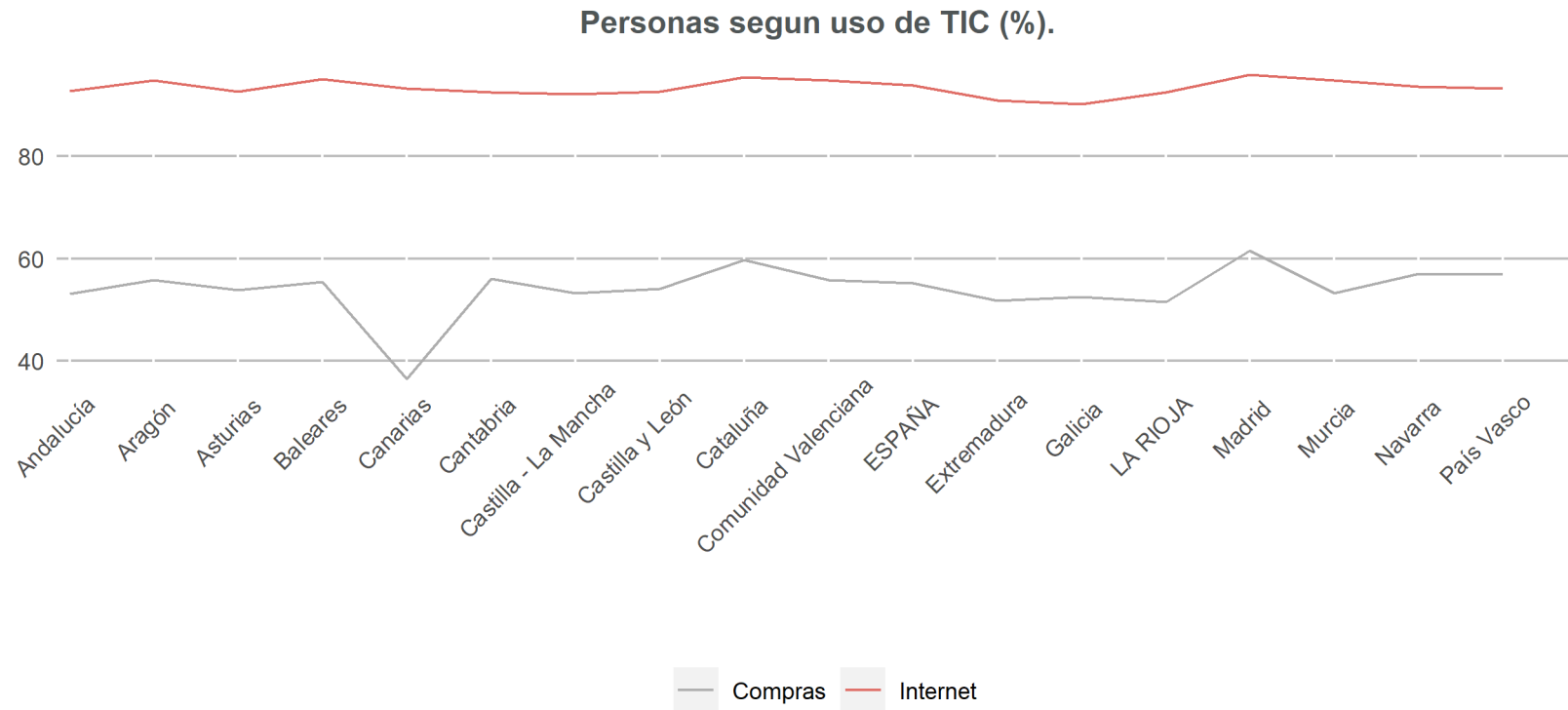
Las regiones con mayor disponibilidad de ordenador en sus viviendas durante 2021 fueron: Madrid (89,2 %), Cataluña (87,8 %) y Navarra (87,3 %). En el lado opuesto se situaban: Extremadura (76,7 %), Andalucía (78,6 %) y Galicia (78,7 %).

En cuanto a viviendas que disponían de acceso a Internet, se encontraban a la cabeza: Madrid (97,5 %), Baleares (97,3 %) y Murcia (96,9 %).

Viviendas segun disponibilidad de TIC (%).



Si el análisis se refiere a las compras realizadas por Internet en los últimos 3 meses, Madrid (61,6%), Cataluña (59,7%) y Navarra (57%) alcanzaron los mayores porcentajes.





Usuarios de TIC en los últimos 3 meses

Año actual	Internet	Compras por Internet
ESPAÑA	93,9	55,2
Andalucía	92,8	53,1
Aragón	94,8	55,8
Asturias	92,6	53,8
Baleares	95,1	55,4
Canarias	93,3	36,5
Cantabria	92,5	56,0
Castilla y León	92,7	54,1
Castilla - La Mancha	92,1	53,2
Cataluña	95,5	59,7
Comunidad Valenciana	94,8	55,8
Extremadura	90,9	51,8
Galicia	90,2	52,5
Madrid	95,9	61,6
Murcia	94,8	53,2
Navarra	93,6	57,0
País Vasco	93,3	56,9
LA RIOJA	92,5	51,5

Se puede acceder a la última información disponible de Encuesta sobre equipamiento y uso de tecnologías de información y comunicación en los hogares en la siguiente dirección del Instituto de Estadística de La Rioja:

www.larioja.org/TIC_hogares

Fuente:



Consulta y descarga los principales indicadores económicos coyunturales disponibles en nuestra página web:

www.larioja.org/indicadores-coyunturales

www.larioja.org/estadistica

 @riojastat