



Estadística al día

Encuestas de Ocupación en Alojamientos Turísticos
Extrahoteleros (EOAT).
Junio 2021. Datos provisionales

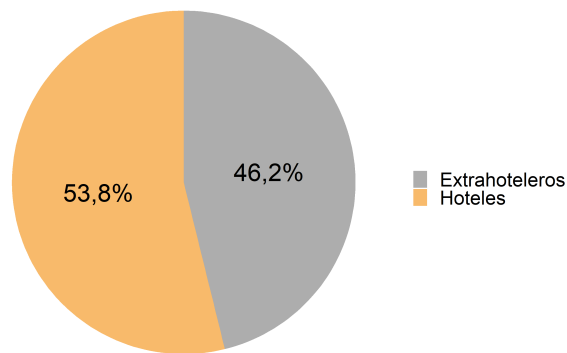
30 de Julio de 2021

De acuerdo con los resultados correspondientes al mes de junio difundidos por el INE en las Encuestas de Ocupación en Alojamientos Turísticos Extrahoteleros, La Rioja recibió un total de 13.872 turistas que se hospedaron en alojamientos turísticos extrahoteleros (apartamentos, campings y alojamientos de turismo rural), sin tener en cuenta los albergues juveniles.

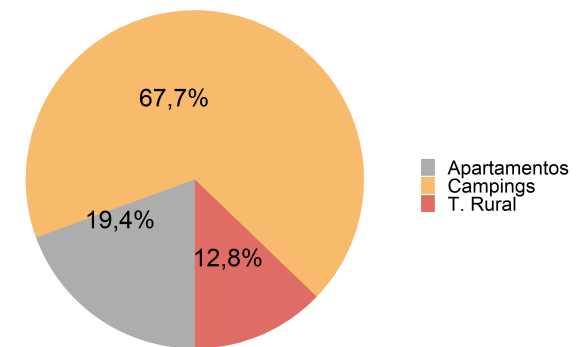
Viajeros y pernoctaciones en alojamientos turísticos de La Rioja						
	Apartamentos	Campings	Turismo Rural	Extrahoteleros	Hoteles	Total
Viajeros	2.673	9.470	1.729	13.872	27.660	41.532
Residentes en España	2.444	8.954	1.608	13.006	23.969	36.975
Resid. en el extranjero	229	516	120	865	3.691	4.556
Pernoctaciones	7.863	27.418	5.201	40.482	47.233	87.715
Residentes en España	6.920	26.455	3.535	36.910	40.711	77.621
Resid. en el extranjero	943	963	1.666	3.572	6.522	10.094

Por su parte, las pernoctaciones realizadas sumaron un total de 40.482. De ellas, el 67,7 % se registraron en campings, un 19,4 % en apartamentos y el 12,8 % restante, en turismo rural.

Distribución de las pernoctaciones



Distribución de las pernoctaciones en establecimientos extrahoteleros



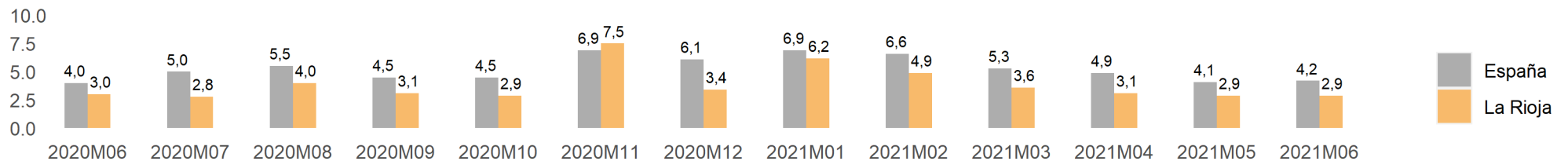
Apartamentos Turísticos

Por lo que respecta a los apartamentos turísticos, durante el mes de junio, La Rioja recibió 2.673 viajeros que se hospedaron en este tipo de alojamientos, lo que supone una tasa del 320,3 % en relación al mismo mes del año anterior. El número de pernoctaciones se elevó a 7.863 un 304,9 % si lo comparamos con junio de 2020.

	La Rioja					España				
	Mes actual	Var. (%) Mensual	Var. (%) Anual	Acumulado año actual	Var. (%) acumulada	Mes actual	Var. (%) Mensual	Var. (%) Anual	Acumulado año actual	Var. (%) acumulada
Viajeros	2.673	81.8	320,3	5.791	-8,6	637.306	84.3	433,4	1.566.028	-2,4
Residentes en España	2.444	81.2	284,3	5.358	-8,5	487.783	89.1	351,3	1.185.987	96,7
Resid. en el extranjero	229	89.3	Inf	434	14,2	149.523	70.2	1.212,4	380.041	-61,5
Pernoctaciones	7.863	84.2	304,9	18.527	23,3	2.707.351	92.8	473,2	7.412.870	-26,6
Residentes en España	6.920	71.3	256,3	17.049	27,3	1.830.323	109.3	378,2	4.619.493	124,9
Resid. en el extranjero	943	311.8	Inf	1.478	31,4	877.028	65.7	879,0	2.793.377	-64,7

La estancia media se situó en 2,9 días, a diferencia de los 4,2 días para el ámbito nacional.

Estancia media



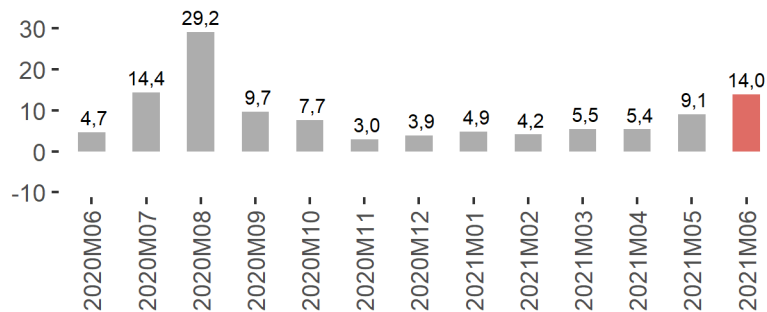
En cuanto al origen de los viajeros en apartamentos turísticos de La Rioja, destaca País Vasco con el 36,8 %, seguido de Madrid, con un 15,8 %. Respecto a las pernoctaciones, los mayores porcentajes correspondieron a País Vasco (28,8 %) y Madrid (16,1 %).

Capacidad, grado de ocupación y personal empleado en Apartamentos Turísticos

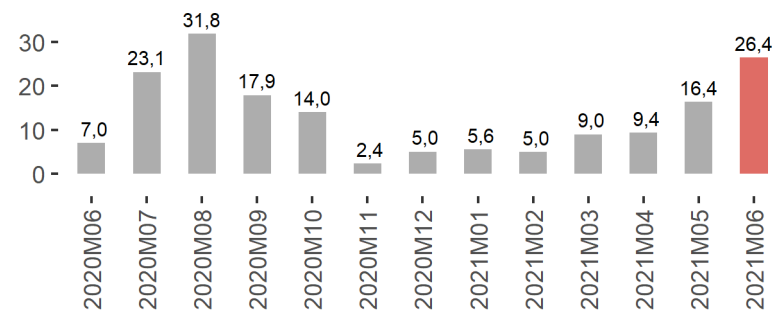
	La Rioja			España		
	Mes Actual	Diferencia		Mes Actual	Diferencia	
		Mensual	Anual		Mensual	Anual
Número de plazas estimadas	1.876,0	359,0	497,0	458.949,0	100.192,0	250.360,0
Número de apartamentos estimados	413,0	94,0	98,0	116.406,0	25.361,0	68.019,0
Grado de ocupación por plazas	14,0	4,9	9,3	19,6	7,1	12,1
Grado de ocupación por plazas en fin de semana	26,4	10,1	19,4	25,3	8,0	15,9
Grado de ocupación por apartamentos	29,7	6,9	21,3	31,3	8,5	16,8
Grado de ocupación por apartamentos en fin de semana	48,6	13,2	36,7	38,4	9,4	21,6
Personal empleado	114,0	15,0	44,0	20.740,0	5.397,0	13.522,0

En junio el 14 % de las plazas en apartamentos turísticos estaban ocupadas. No obstante, en fin de semana la ocupación por plazas fue del 26,4%, mientras que en España llegó al 25,3%.

Grado de ocupación por plazas



Grado de ocupación por plazas en fin de semana



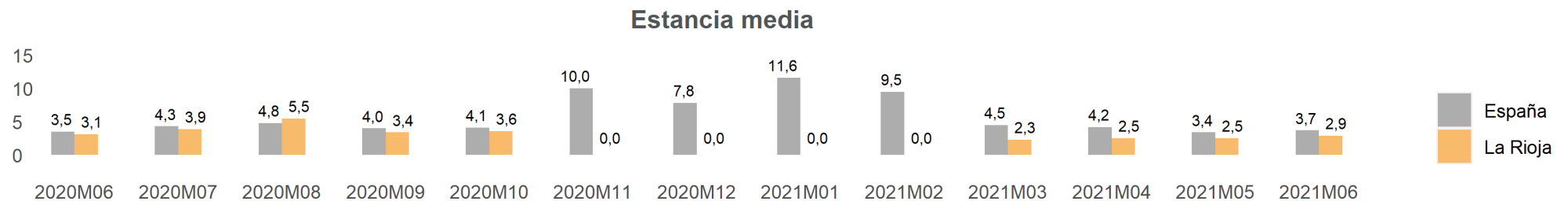
En el terreno laboral, en el citado mes se emplearon 114 personas, frente a las 70 del año anterior (62,9%).

Campings

El pasado mes de junio, La Rioja registró 9.470 campistas, equivalente a una variación del 197,6% respecto al mismo mes del año anterior. El número de pernoctaciones se situó en 27.418, experimentando una evolución del 173,6% en el último año.

	La Rioja					España				
	Mes actual	Var. (%) Mensual	Var. (%) Anual	Acumulado año actual	Var. (%) acumulada	Mes actual	Var. (%) Mensual	Var. (%) Anual	Acumulado año actual	Var. (%) acumulada
Viajeros	9.470	91	197,6	14.596		936.974	80,9	157,5	2.084.639	151,6
Residentes en España	8.954	86,9	183,0	13.907		843.648	81,3	142,8	1.871.074	
Resid. en el extranjero	516	207,1	2.766,7	689	-14,3	93.326	77,1	469,3	213.565	
Pernoctaciones	27.418	123,4	173,6	40.082		3.476.263	97,4	172,3	8.565.447	83,5
Residentes en España	26.455	124,7	164,6	38.597		2.838.880	106,3	157,0	6.106.025	
Resid. en el extranjero	963	91,5	4.277,3	1.485	29,6	637.384	65,6	271,3	2.459.424	

La estancia media fue de 2,9 días, frente a los 3,7 días del ámbito nacional.

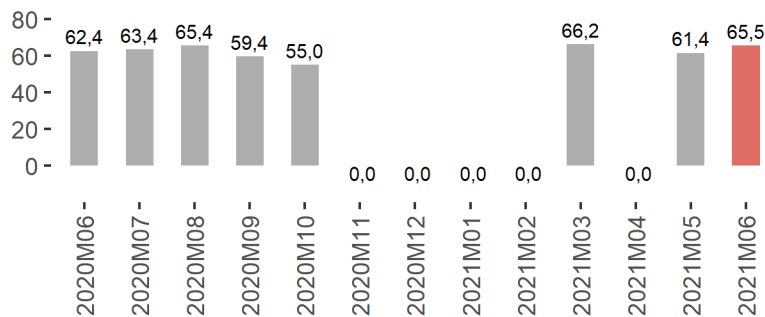


Capacidad, grado de ocupación y personal empleado en Campings

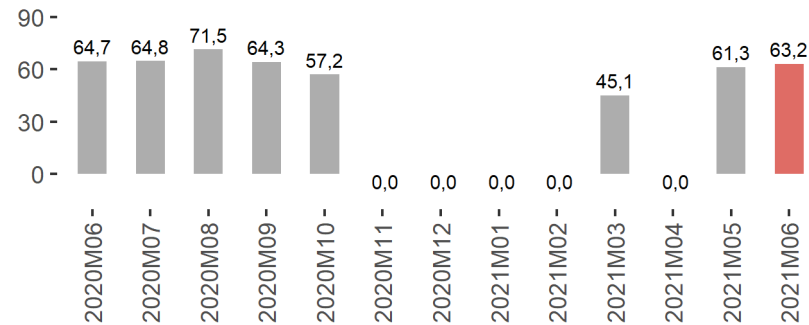
	La Rioja			España		
	Mes Actual	Diferencia		Mes Actual	Diferencia	
		Mensual	Anual		Mensual	Anual
Número de establecimientos abiertos estimados	8,0	1	3,0	1.003,0	232,0	474,0
Número de plazas estimadas	8.249,0	940	3.444,0	690.369,0	156.798,0	330.614,0
Número de parcelas	2.429,0	251	953,0	208.628,0	45.933,0	97.973,0
Parcelas ocupadas	47.731,0	6259	20.080,0	2.143.644,0	622.759,0	1.153.356,0
Grado de ocupación por parcelas	65,5	4,1	3,1	34,2	4,1	4,4
Grado de ocupación de parcelas en fin de semana	63,2	1,9	-1,5	40,8	6,1	8,6
Personal empleado	67,0	19	37,0	10.115,0	4.000,0	6.023,0

En La Rioja, el grado de ocupación por parcelas fue del 65,5 %, alcanzando el 63,2 % durante el fin de semana.

Grado de ocupación por parcelas



Grado de ocupación de parcelas en fin de semana



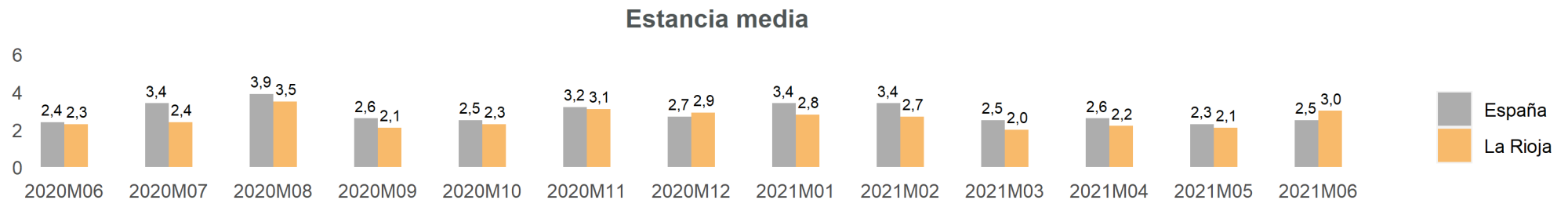
En el ámbito laboral, se emplearon 67 personas en los acampamentos turísticos, frente a las 30 contratadas en junio de 2020.

Turismo Rural

Durante junio de 2021, La Rioja recibió 1.729 turistas rurales, lo que se traduce en una tasa del -45,7% en relación al mismo mes del año previo. En total, se efectuaron 5.201 pernoctaciones, reflejando una tasa anual del -17%.

	La Rioja					España				
	Mes actual	Var. (%) Mensual	Var. (%) Anual	Acumulado año actual	Var. (%) acumulada	Mes actual	Var. (%) Mensual	Var. (%) Anual	Acumulado año actual	Var. (%) acumulada
Viajeros	1.729	49,2	-45,7	4.605	-6,5	312.790	57,8	-14,9	800.496	40,9
Residentes en España	1.608	42,9	-44,0	4.404	-6,2	269.135	60,7	-0,9	702.570	40,1
Resid. en el extranjero	120	242,9	-61,9	203	128,1	43.654	42,2	-54,6	97.924	66,9
Pernoctaciones	5.201	113,4	-17,0	11.566	8,8	785.448	70,5	-7,6	2.041.920	54,1
Residentes en España	3.535	48,7	-37,5	9.726	-2,6	631.013	79,5	14,1	1.655.867	57,4
Resid. en el extranjero	1.666	2.676,7	170,9	1.841	1.409,0	154.435	41,5	-48,0	386.054	64,0

La estancia media global se situó en 3 días en la región y 2,5 días en el conjunto nacional.



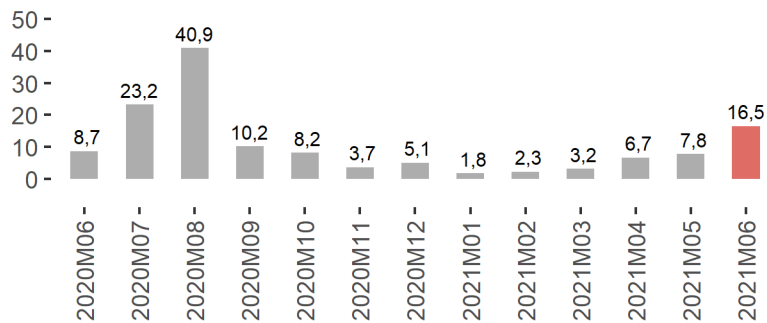
País Vasco (30,1%) fue la principal región de origen de los viajeros residentes en España. A continuación se encontraban los viajeros procedentes de LA RIOJA, que suponían el 21,1% de los turistas. Los riojanos representaban un 21,1% del total. Las comunidades que presentaban el mayor porcentaje de pernoctaciones son País Vasco con un 26,8% y LA RIOJA con un 19,7%. Los riojanos que hicieron turismo rural en nuestra región realizaron el 19,7% del total de pernoctaciones.

Capacidad, grado de ocupación y personal empleado en Turismo Rural

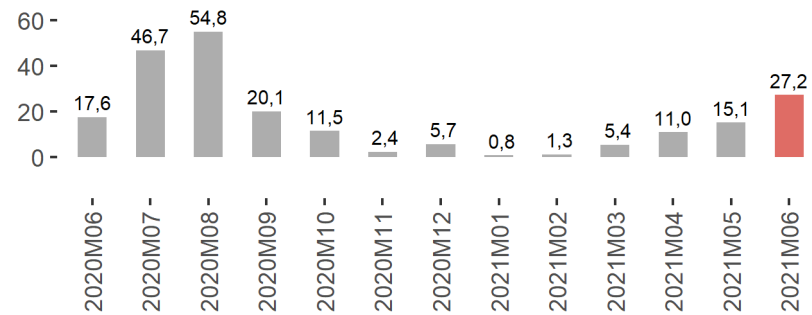
	La Rioja			España		
	Mes Actual	Diferencia		Mes Actual	Diferencia	
		Mensual	Anual		Mensual	Anual
Número de establecimientos abiertos estimados	102,0	2,0	22,0	16.349,0	1.456,0	6.916,0
Número de plazas estimadas	1.047,0	34,0	196,0	157.191,0	16.908,0	71.469,0
Grado de ocupación por plazas	16,5	8,8	7,8	16,6	6,1	5,8
Grado de ocupación por habitaciones	21,6	10,2	9,9	21,8	7,6	7,2
Grado de ocupación por plazas en fin de semana	27,2	12,1	9,7	33,4	11,8	9,9
Personal empleado	111,0	7,0	27,0	23.929,0	2.667,0	9.488,0

En junio se ocuparon el 16,5 % de las plazas de alojamientos de turismo rural, llegando al 27,2 % en fin de semana.

Grado de ocupación por plazas



Grado de ocupación por plazas en fin de semana



Durante este mes se emplearon 111 personas, a diferencia de las 84 que había en junio de 2020.



Anexo tablas

TOTAL. Viajeros y pernoctaciones según tipo de alojamiento turístico										
	Viajeros					Pernoctaciones				
	Mes actual	Var. (%) Mensual	Var. (%) Anual	Acumulado año actual	Var. (%) acumulada	Mes actual	Var. (%) Mensual	Var. (%) Anual	Acumulado año actual	Var. (%) acumulada
TOTAL	43.191	53,5	306,4	104.657		90.273	71,6	270,5	206.505	
Hoteles	27.660	40,1	375,2	76.761	-7,9	47.233	44,8	364,5	132.233	-7,9
TOTAL EXTRAHOTELERA (Sin albergues)	13.872	82,8	188,5	24.992		40.482	113,3	185,2	70.175	
TOTAL EXTRAHOTELERA	15.531	84,9	223,0	27.896		43.040	115,3	203,2	74.272	
Apartamentos	2.673	81,8	320,3	5.791	-8,6	7.863	84,2	304,9	18.527	23,3
Campings	9.470	91,0	197,6	14.596		27.418	123,4	173,6	40.082	
Turismo Rural	1.729	49,2	-45,7	4.605	-6,5	5.201	113,4	-17,0	11.566	8,8
Albergues	1.659	104,3		2.904	217,0	2.558	153,0		4.097	135,3

RESIDENTES EN ESPAÑA. Viajeros y pernoctaciones según tipo de alojamiento turístico										
	Viajeros					Pernoctaciones				
	Mes actual	Var. (%) Mensual	Var. (%) Anual	Acumulado año actual	Var. (%) acumulada	Mes actual	Var. (%) Mensual	Var. (%) Anual	Acumulado año actual	Var. (%) acumulada
TOTAL	38.294	48,5	284,9	94.268		79.828	65,3	242,5	185.080	
Hoteles	23.969	34,5	362,4	68.193	-7,4	40.711	39,4	344,4	116.131	-7,7
TOTAL EXTRAHOTELERA (Sin albergues)	13.006	79,0	172,9	23.669		36.910	102,9	160,9	65.372	
TOTAL EXTRAHOTELERA	14.325	79,8	200,6	26.075		39.117	104,9	176,5	68.949	
Apartamentos	2.444	81,2	284,3	5.358	-8,5	6.920	71,3	256,3	17.049	27,3
Campings	8.954	86,9	183,0	13.907		26.455	124,7	164,6	38.597	
Turismo Rural	1.608	42,9	-44,0	4.404	-6,2	3.535	48,7	-37,5	9.726	-2,6
Albergues	1.319	88,4		2.406	182,7	2.207	145,2		3.577	121,8



RESIDENTES EN EL EXTRANJERO. Viajeros y pernoctaciones según tipo de alojamiento turístico

	Viajeros					Pernoctaciones				
	Mes actual	Var. (%) Mensual	Var. (%) Anual	Acumulado año actual	Var. (%) acumulada	Mes actual	Var. (%) Mensual	Var. (%) Anual	Acumulado año actual	Var. (%) acumulada
TOTAL	4.896	108,3	622,1	10.391	-5,5	10.445	142,0	891,9	21.425	5,5
Hoteles	3.691	92,7	480,3	8.567	-11,2	6.522	91,1	547,7	16.101	-9,5
TOTAL EXTRAHOTELERA (Sin albergues)	865	167,0	1.959,5	1.326	4,2	3.572	351,0	7.665,2	4.804	100,8
TOTAL EXTRAHOTELERA	1.205	177,0	2.769,0	1.824	36,3	3.923	334,4	8.428,3	5.324	111,2
Apartamentos	229	89,3	Inf	434	14,2	943	311,8	Inf	1.478	31,4
Campings	516	207,1	2.766,7	689	-14,3	963	91,5	4.277,3	1.485	29,6
Turismo Rural	120	242,9	-61,9	203	128,1	1.666	2.676,7	170,9	1.841	1.409,0
Albergues	340	206,3		498	666,2	351	216,2		520	306,2

La información contenida en este documento tiene carácter provisional por lo que podría ser actualizada por parte del organismo responsable. Se puede acceder a la última información disponible de ocupación en establecimientos turísticos de La Rioja en la siguiente dirección del Instituto de Estadística de La Rioja:

www.larioja.org/eoat

Fuente:



Consulta y descarga los principales indicadores económicos coyunturales disponibles en nuestra página web:

www.larioja.org/indicadores-coyunturales

www.larioja.org/estadistica

 @riojastat