



Estadística al día

Encuestas de Ocupación en Alojamientos Turísticos
Extrahoteleros (EOAT).
Mayo 2021. Datos provisionales

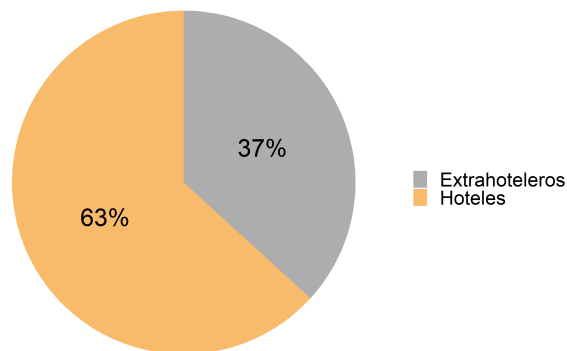
1 de Julio de 2021

De acuerdo con los resultados correspondientes al mes de mayo difundidos por el INE en las Encuestas de Ocupación en Alojamientos Turísticos Extrahoteleros, La Rioja recibió un total de 7.588 turistas que se hospedaron en alojamientos turísticos extrahoteleros (apartamentos, campings y alojamientos de turismo rural), sin tener en cuenta los albergues juveniles.

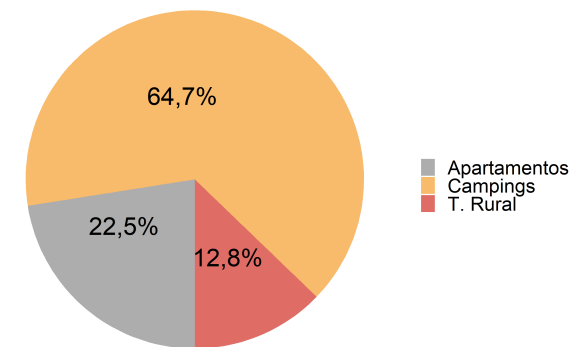
Viajeros y pernoctaciones en alojamientos turísticos de La Rioja						
	Apartamentos	Campings	Turismo Rural	Extrahoteleros	Hoteles	Total
Viajeros	1.470	4.959	1.159	7.588	19.739	27.327
Residentes en España	1.349	4.791	1.125	7.265	17.824	25.089
Resid. en el extranjero	121	168	35	324	1.915	2.239
Pernoctaciones	4.268	12.274	2.437	18.979	32.612	51.591
Residentes en España	4.039	11.771	2.377	18.187	29.198	47.385
Resid. en el extranjero	229	503	60	792	3.413	4.205

Por su parte, las pernoctaciones realizadas sumaron un total de 18.979. De ellas, el 64,7 % se registraron en campings, un 22,5 % en apartamentos y el 12,8 % restante, en turismo rural.

Distribución de las pernoctaciones



Distribución de las pernoctaciones en establecimientos extrahoteleros



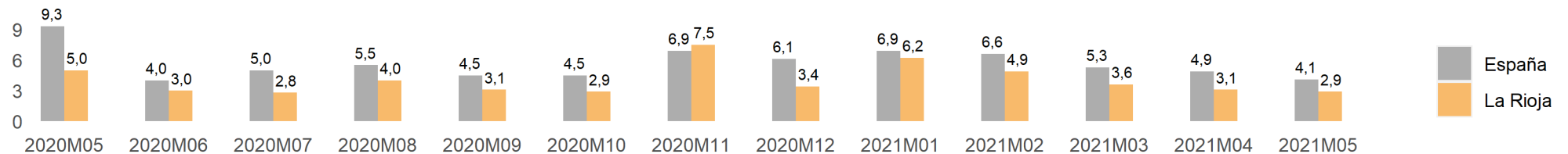
Apartamentos Turísticos

Por lo que respecta a los apartamentos turísticos, durante el mes de mayo, La Rioja recibió 1.470 viajeros que se hospedaron en este tipo de alojamientos, lo que supone una tasa del 1.355,4 % en relación al mismo mes del año anterior. El número de pernoctaciones se elevó a 4.268 un 741,8 % si lo comparamos con mayo de 2020.

Viajeros y pernoctaciones en Apartamentos Turísticos										
	La Rioja					España				
	Mes actual	Var. (%) Mensual	Var. (%) Anual	Acumulado año actual	Var. (%) acumulada	Mes actual	Var. (%) Mensual	Var. (%) Anual	Acumulado año actual	Var. (%) acumulada
Viajeros	1.470	96.8	1.355,4	3.118	-45,3	345.765	68	2.180,5	928.722	-37,5
Residentes en España	1.349	84.3		2.914		257.896	57.4		698.204	
Resid. en el extranjero	121	706.7		205		87.869	109.1		230.518	
Pernoctaciones	4.268	84.4	741,8	10.664	-18,5	1.403.885	40.3	892,1	4.705.519	-51,1
Residentes en España	4.039	75.6		10.129		874.613	35.9		2.789.170	
Resid. en el extranjero	229	1426.7		535		529.272	48.1		1.916.349	

La estancia media se situó en 2,9 días, a diferencia de los 4,1 días para el ámbito nacional.

Estancia media



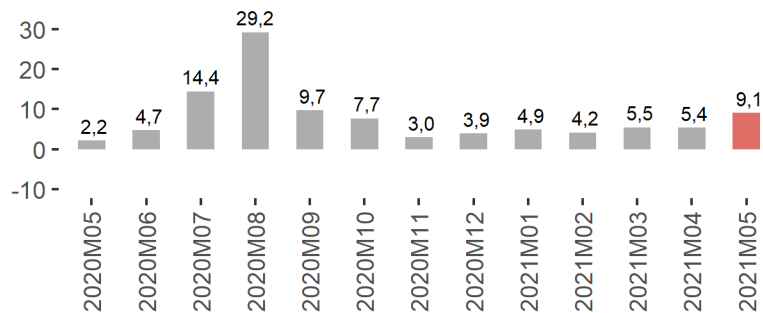
En cuanto al origen de los viajeros en apartamentos turísticos de La Rioja, destaca País Vasco con el 37,8 %, seguido de Madrid, con un 19,5 %. Respecto a las pernoctaciones, los mayores porcentajes correspondieron a País Vasco (36,1 %) y Madrid (21,5 %).

Capacidad, grado de ocupación y personal empleado en Apartamentos Turísticos

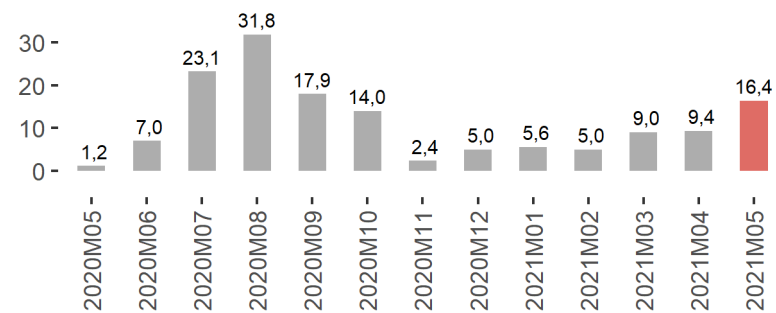
	La Rioja			España		
	Mes Actual	Diferencia		Mes Actual	Diferencia	
		Mensual	Anual		Mensual	Anual
Número de plazas estimadas	1.517,0	87,0	762,0	358.757,0	40.375,0	287.498,0
Número de apartamentos estimados	319,0	12,0	149,0	91.045,0	10.591,0	73.523,0
Grado de ocupación por plazas	9,1	3,7	6,9	12,6	2,2	6,2
Grado de ocupación por plazas en fin de semana	16,4	7,0	15,2	17,2	3,9	10,9
Grado de ocupación por apartamentos	22,8	7,9	13,1	22,8	3,3	9,1
Grado de ocupación por apartamentos en fin de semana	35,5	15,2	31,0	29,0	5,6	16,0
Personal empleado	99,0	6,0	63,0	15.343,0	1.899,0	12.970,0

En mayo el 9,1 % de las plazas en apartamentos turísticos estaban ocupadas. No obstante, en fin de semana la ocupación por plazas fue del 16,4 %, mientras que en España llegó al 17,2 %.

Grado de ocupación por plazas



Grado de ocupación por plazas en fin de semana



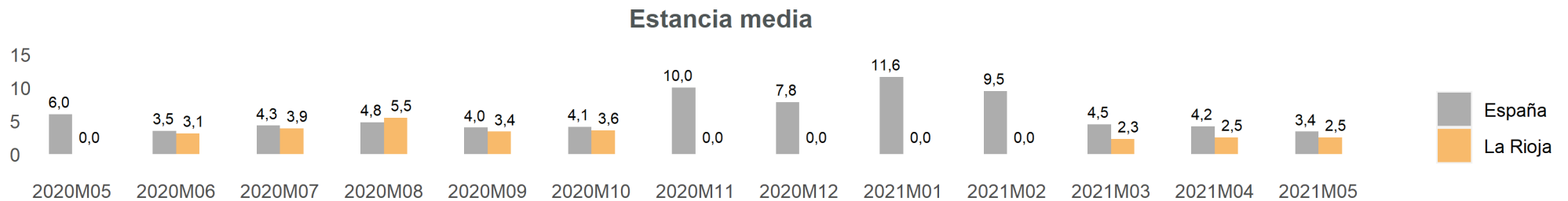
En el terreno laboral, en el citado mes se emplearon 99 personas, frente a las 36 del año anterior (175 %).

Campings

El pasado mes de mayo, La Rioja registró 4.959 campistas y el número de pernoctaciones se situó en 12.274.

	La Rioja					España				
	Mes actual	Var. (%) Mensual	Var. (%) Anual	Acumulado año actual	Var. (%) acumulada	Mes actual	Var. (%) Mensual	Var. (%) Anual	Acumulado año actual	Var. (%) acumulada
Viajeros	4.959	–	–	5.126	–	517.956	57.6	2.624,1	1.147.665	147,1
Residentes en España	4.791	–	–	4.953	–	465.259	54.1	–	1.027.426	
Resid. en el extranjero	168	–	–	173	–	52.697	96.9	–	120.239	
Pernoctaciones	12.274	–	–	12.664	–	1.760.705	27.8	1.444,2	5.089.184	50,1
Residentes en España	11.771	–	–	12.142	–	1.375.819	30.7	–	3.267.145	
Resid. en el extranjero	503	–	–	522	–	384.886	18.4	–	1.822.040	

La estancia media fue de 2,5 días, frente a los 3,4 días del ámbito nacional.

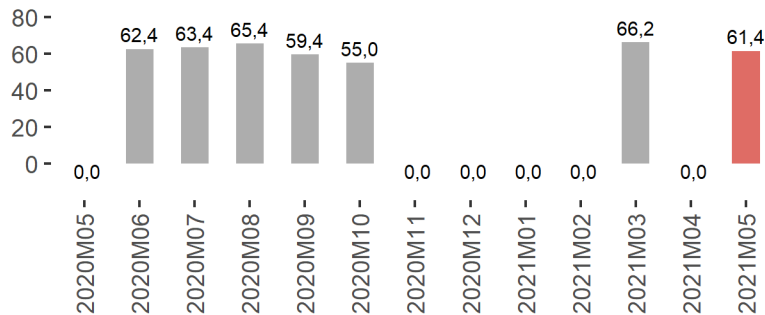


Capacidad, grado de ocupación y personal empleado en Campings

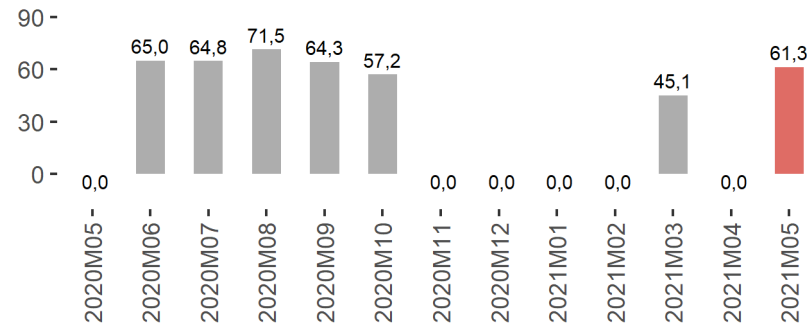
	La Rioja			España		
	Mes Actual	Diferencia		Mes Actual	Diferencia	
		Mensual	Anual		Mensual	Anual
Número de establecimientos abiertos estimados	7,0	-	-	771,0	121,0	684,0
Número de plazas estimadas	7.309,0	-	-	533.571,0	113.265,0	475.019,0
Número de parcelas	2.178,0	-	-	162.695,0	33.236,0	143.613,0
Parcelas ocupadas	41.472,0	-	-	1.520.885,0	327.572,0	1.360.603,0
Grado de ocupación por parcelas	61,4	-	-	30,2	-0,6	3,1
Grado de ocupación de parcelas en fin de semana	61,3	-	-	34,7	1,2	4,3
Personal empleado	48,0	-	-	6.115,0	1.446,0	5.682,0

En La Rioja, el grado de ocupación por parcelas fue del 61,4 %, alcanzando el 61,3 % durante el fin de semana.

Grado de ocupación por parcelas



Grado de ocupación de parcelas en fin de semana



En el ámbito laboral, se emplearon 48 personas en los acampamentos turísticos.

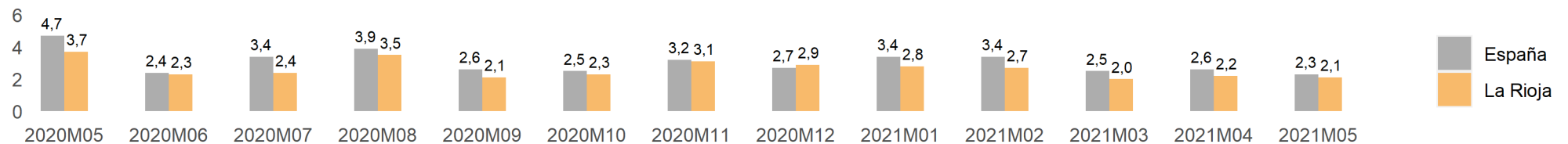
Turismo Rural

Durante mayo de 2021, La Rioja recibió 1.159 turistas rurales, lo que se traduce en una tasa del 722% en relación al mismo mes del año previo. En total, se efectuaron 2.437 pernoctaciones, reflejando una tasa anual del 369,6%.

	La Rioja					España				
	Mes actual	Var. (%) Mensual	Var. (%) Anual	Acumulado año actual	Var. (%) acumulada	Mes actual	Var. (%) Mensual	Var. (%) Anual	Acumulado año actual	Var. (%) acumulada
Viajeros	1.159	27,2	722,0	2.876	-26,9	198.213	56,1	2.376,1	487.706	8,1
Residentes en España	1.125	24,0	—	—	-25,0	167.510	45,3	—	433.435	—
Resid. en el extranjero	35	600,0	—	—	27,7	30.703	161,6	—	54.270	—
Pernoctaciones	2.437	20,0	369,6	6.365	-24,2	460.632	39,8	1.134,2	1.256.472	20,2
Residentes en España	2.377	17,3	—	—	-20,4	351.501	24,7	—	1.024.854	—
Resid. en el extranjero	60	1.100,0	—	—	78,6	109.131	128,5	—	231.619	—

La estancia media global se situó en 2,1 días en la región y 2,3 días en el conjunto nacional.

Estancia media



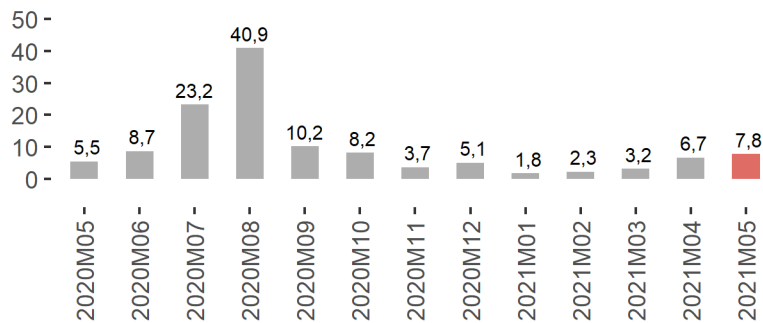
País Vasco (26,2%) fue la principal región de origen de los viajeros residentes en España. Los riojanos representaban un 21,4% del total. Las comunidades que presentaban el mayor porcentaje de pernoctaciones son Comunidad Valenciana con un 21,2% y País Vasco con un 19,2%. Los riojanos que hicieron turismo rural en nuestra región realizaron el 18,8% del total de pernoctaciones.

Capacidad, grado de ocupación y personal empleado en Turismo Rural

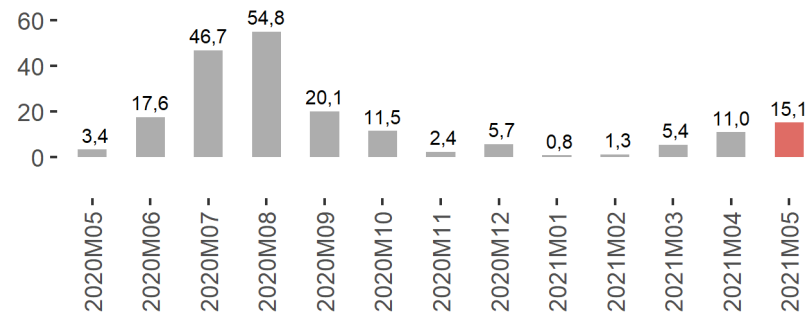
	La Rioja			España		
	Mes Actual	Diferencia		Mes Actual	Diferencia	
		Mensual	Anual		Mensual	Anual
Número de establecimientos abiertos estimados	100,0	0,0	72,0	14.893,0	1.042,0	12.802,0
Número de plazas estimadas	1.013,0	0,0	706,0	140.283,0	12.237,0	121.675,0
Grado de ocupación por plazas	7,8	1,1	2,3	10,6	2,0	4,1
Grado de ocupación por habitaciones	11,4	0,1	0,9	14,2	1,8	2,0
Grado de ocupación por plazas en fin de semana	15,1	4,1	11,7	21,6	6,1	13,7
Personal empleado	104,0	4,0	58,0	21.262,0	2.373,0	16.837,0

En mayo se ocuparon el 7,8 % de las plazas de alojamientos de turismo rural, llegando al 15,1 % en fin de semana.

Grado de ocupación por plazas



Grado de ocupación por plazas en fin de semana



Durante este mes se emplearon 104 personas, a diferencia de las 46 que había en mayo de 2020.



Anexo tablas

TOTAL. Viajeros y pernoctaciones según tipo de alojamiento turístico										
	Viajeros					Pernoctaciones				
	Mes actual	Var. (%) Mensual	Var. (%) Anual	Acumulado año actual	Var. (%) acumulada	Mes actual	Var. (%) Mensual	Var. (%) Anual	Acumulado año actual	Var. (%) acumulada
TOTAL	28.139	144,9		61.466		52.602	145,4		116.232	
Hoteles	19.739	105,3	2.244,3	49.101	-36,6	32.612	94,0	1.943,4	85.000	-36,3
TOTAL EXTRAHOTELERA (Sin albergues)	7.588	357,7		11.120		18.979	336,7		29.693	
TOTAL EXTRAHOTELERA	8.400	347,8		12.365		19.990	332,0		31.232	
Apartamentos	1.470	96,8	1.355,4	3.118	-45,3	4.268	84,4	741,8	10.664	-18,5
Campings	4.959			5.126		12.274			12.664	
Turismo Rural	1.159	27,2	-63,6	2.876	-26,9	2.437	20,0	-61,1	6.365	-24,2
Albergues	812	272,5		1.245	35,9	1.011	259,8		1.539	-11,6

RESIDENTES EN ESPAÑA. Viajeros y pernoctaciones según tipo de alojamiento turístico										
	Viajeros					Pernoctaciones				
	Mes actual	Var. (%) Mensual	Var. (%) Anual	Acumulado año actual	Var. (%) acumulada	Mes actual	Var. (%) Mensual	Var. (%) Anual	Acumulado año actual	Var. (%) acumulada
TOTAL	25.789	147,8		55.974		48.285	148,7		105.252	
Hoteles	17.824	108,2	2.108,7	44.224	-35,4	29.198	96,9	1.799,7	75.420	-35,4
TOTAL EXTRAHOTELERA (Sin albergues)	7.265	343,3		10.663		18.187	320,3		28.462	
TOTAL EXTRAHOTELERA	7.965	331,5		11.750		19.087	316,2		29.832	
Apartamentos	1.349	84,3		2.914	-44,1	4.039	75,6		10.129	-11,5
Campings	4.791			4.953		11.771			12.142	
Turismo Rural	1.125	24,0	-60,8	2.796	-25,0	2.377	17,3	-58,0	6.191	-20,4
Albergues	700	238,2		1.087	27,7	900	247,5		1.370	-15,1



RESIDENTES EN EL EXTRANJERO. Viajeros y pernoctaciones según tipo de alojamiento turístico

	Viajeros					Pernoctaciones				
	Mes actual	Var. (%) Mensual	Var. (%) Anual	Acumulado año actual	Var. (%) acumulada	Mes actual	Var. (%) Mensual	Var. (%) Anual	Acumulado año actual	Var. (%) acumulada
TOTAL	2.350	117,2		5.495	-46,7	4.316	113,8		10.980	-43,0
Hoteles	1.915	82,2	5.532,4	4.876	-45,9	3.413	72,6	5.784,5	9.579	-42,9
TOTAL EXTRAHOTELERA (Sin albergues)	324	1.520,0		461	-62,6	792	3.860,0		1.232	-47,5
TOTAL EXTRAHOTELERA	435	1.303,2		619	-52,2	903	2.050,0		1.401	-43,4
Apartamentos	121	706,7		205	-46,1	229	1.426,7		535	-52,4
Campings	168			173	-78,0	503			522	-53,6
Turismo Rural	35	600,0	-88,9	83	27,7	60	1.100,0	-90,2	175	78,6
Albergues	111	909,1		158	143,1	111	404,5		169	32,0

La información contenida en este documento tiene carácter provisional por lo que podría ser actualizada por parte del organismo responsable. Se puede acceder a la última información disponible de ocupación en establecimientos turísticos de La Rioja en la siguiente dirección del Instituto de Estadística de La Rioja:

www.larioja.org/eoat

Fuente:



Consulta y descarga los principales indicadores económicos coyunturales disponibles en nuestra página web:

www.larioja.org/indicadores-coyunturales

www.larioja.org/estadistica

 @riojastat