



# Estadística al día

Afiliación de extranjeros a la Seguridad Social.  
Mayo 2021.

22 de Junio de 2021

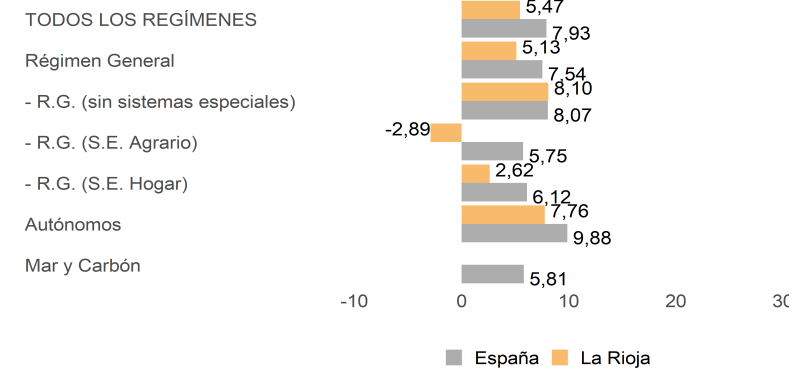
El número medio de afiliaciones al Sistema de la Seguridad Social de ciudadanos extranjeros durante el mes de mayo de 2021, se situó en 17.532, lo que supone una variación anual de un 5,5 %. En el ámbito nacional, este porcentaje se elevó al 7,9 %.

Si nos fijamos en los datos por regímenes, las afiliaciones medias en el Régimen General (sin incluir los Sistemas Especiales Agrario y Hogar) sumaron en mayo un total de 10.729, tras presentar una tasa interanual del 8,1 %. Por su parte, las afiliaciones de los Trabajadores Autónomos se elevaron a 2.283, un 7,8 % en comparación al mismo periodo de 2020.

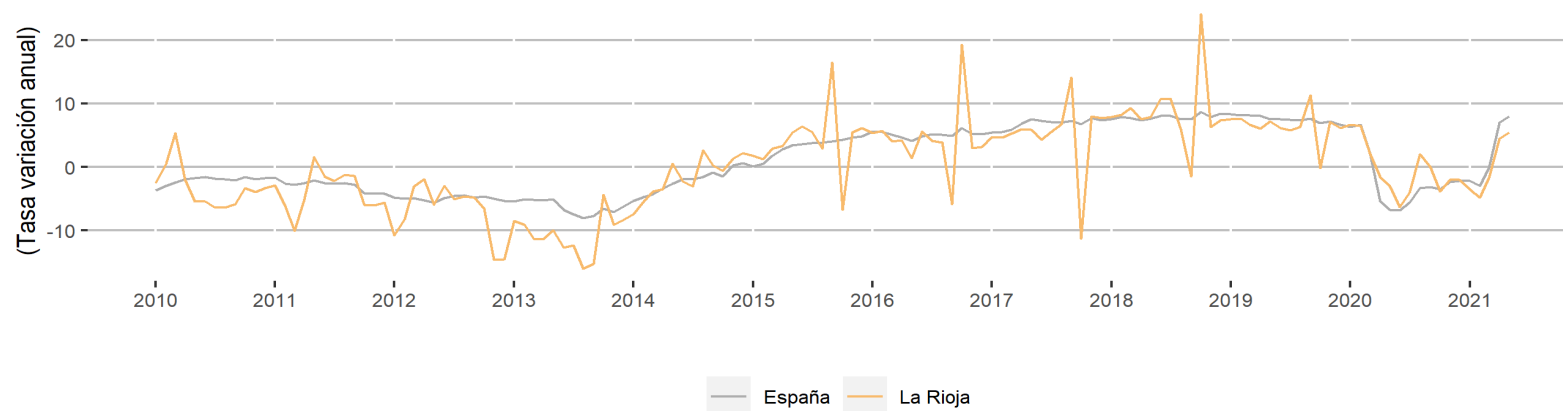
Afiliación media de extranjeros por regímenes.

	La Rioja				España			
	Mes actual	Var.(%) Mensual	Var.(%) Anual	Var.(%) Acumulada	Mes actual	Var.(%) Mensual	Var.(%) Anual	Var.(%) Acumulada
TODOS LOS REGÍMENES	17.532	9,7	5,5	-0,1	2.169.326	2,7	7,9	1,8
Régimen General	15.249	11,4	5,1	-1,1	1.786.487	3,1	7,5	0,7
- R.G. (sin sistemas especiales)	10.729	5,3	8,1	-0,6	1.356.565	2,8	8,1	-0,0
- R.G. (S.E. Agrario)	3.171	45,3	-2,9	-2,9	263.096	6,6	5,7	4,8
- R.G. (S.E. Hogar)	1.349	1,9	2,6	-1,0	166.826	0,8	6,1	1,0
Autónomos	2.283	-0,1	7,8	6,2	378.165	1,0	9,9	7,3
Mar y Carbón					4.674	2,8	5,8	2,4

Afiliación por regímenes. Tasa Anual



Afiliación de extranjeros. Tasa Anual



Analizando su procedencia, un total de 8.066, es decir, el 46 % de las afiliaciones de extranjeros correspondían a ciudadanos procedentes de países miembros de la Unión Europea frente al 36,1 % que representaban en España.

De ellos, 4.680 cotizaban en el Régimen General (sin incluir los Sistemas Especiales Agrario y Hogar) y 1.162 en Autónomos.

Por su parte, se contabilizaron 9.466 afiliaciones de países no comunitarios, entre las que destacan las 6.050 del Régimen General (sin incluir los Sistemas Especiales Agrario y Hogar) y las 1.120 de Autónomos.

En términos interanuales, los datos para la Unión Europea reflejan una variación del 1 % respecto al mismo mes de 2020, mientras que para los países no comunitarios esta diferencia fue del 9,6 %.

Afiliación media de extranjeros por regímenes y procedencia.								
	La Rioja				España			
	Mes actual	Var.(%) Mensual	Var.(%) Anual	Var.(%) Acumulada	Mes actual	Var.(%) Mensual	Var.(%) Anual	Var.(%) Acumulada
UNIÓN EUROPEA	8.066	9,7	1,0	-2,8	782.533	2,4	2,3	-3,6
Régimen General	6.904	11,6	0,2	-4,3	631.998	2,7	1,4	-4,6
- R.G. (sin sistemas especiales)	4.680	4,5	2,4	-2,9	514.441	2,3	2,7	-4,4
- R.G. (S.E. Agrario)	1.528	51,6	-4,5	-8,0	78.828	7,0	-3,1	-4,3
- R.G. (S.E. Hogar)	696	-0,5	-3,5	-6,8	38.730	-0,4	-5,4	-7,6
Autónomos	1.162	-0,7	6,2	6,5	149.452	1,1	6,5	0,8
NO UNIÓN EUROPEA	9.466	9,8	9,6	2,3	1.386.793	2,9	11,4	5,2
Régimen General	8.346	11,1	9,6	1,9	1.154.489	3,3	11,2	3,9
- R.G. (sin sistemas especiales)	6.050	5,9	13,0	1,3	842.124	3,0	11,6	2,8
- R.G. (S.E. Agrario)	1.643	39,9	-1,3	2,1	184.268	6,4	10,0	9,1
- R.G. (S.E. Hogar)	653	4,5	10,1	6,3	128.097	1,1	10,2	3,9
Autónomos	1.120	0,6	9,5	5,9	228.712	0,9	12,2	12,0

En lo que concierne al género, en mayo se registraron 10.307 afiliaciones de hombres, lo que equivale al 58,8 % del total. En relación al año anterior, anotaron una tasa del 5,9 %. Cabe destacar que entre las afiliaciones de fuera de la Unión Europea, el colectivo masculino llegó a suponer el 63,1 %.

Mientras, las afiliaciones de las mujeres se cifraron en 7.225, un 4,8 % respecto a mayo del año anterior.

**Afiliación media de extranjeros por género y procedencia.**

	La Rioja				España			
	Mes actual	Var.(%) Mensual	Var.(%) Anual	Var.(%) Acumulada	Mes actual	Var.(%) Mensual	Var.(%) Anual	Var.(%) Acumulada
TOTAL	17.532	9,7	5,5	-0,1	2.169.326	2,7	7,9	1,8
Hombres	10.307	13,6	5,9	1,1	1.232.680	2,8	8,6	3,3
Mujeres	7.225	4,6	4,8	-1,7	936.635	2,7	7,1	-0,0
UNIÓN EUROPEA	8.066	9,7	1,0	-2,8	782.533	2,4	2,3	-3,6
Hombres	4.333	12,8	1,7	-1,4	422.384	2,3	2,7	-2,5
Mujeres	3.733	6,2	0,2	-4,4	360.149	2,5	2,0	-4,8
NO UNIÓN EUROPEA	9.466	9,8	9,6	2,3	1.386.793	2,9	11,4	5,2
Hombres	5.974	14,1	9,3	2,9	810.296	3,0	12,0	6,6
Mujeres	3.492	3,0	10,2	1,4	576.486	2,8	10,5	3,2

Por lo que se refiere a su distribución por sectores, se concluye que tanto en el Régimen General como en el Especial de Autónomos predominaron las afiliaciones del sector Servicios. En el Régimen General, sumaron un total de 5.975 lo que equivale al 55,7 % del total del régimen mientras que en el de Autónomos, fueron 1.506, es decir, el 66 %. En España, representaron el 76,7 % y el 81,9 %, respectivamente.

**Afiliación media de extranjeros por sectores de actividad.**

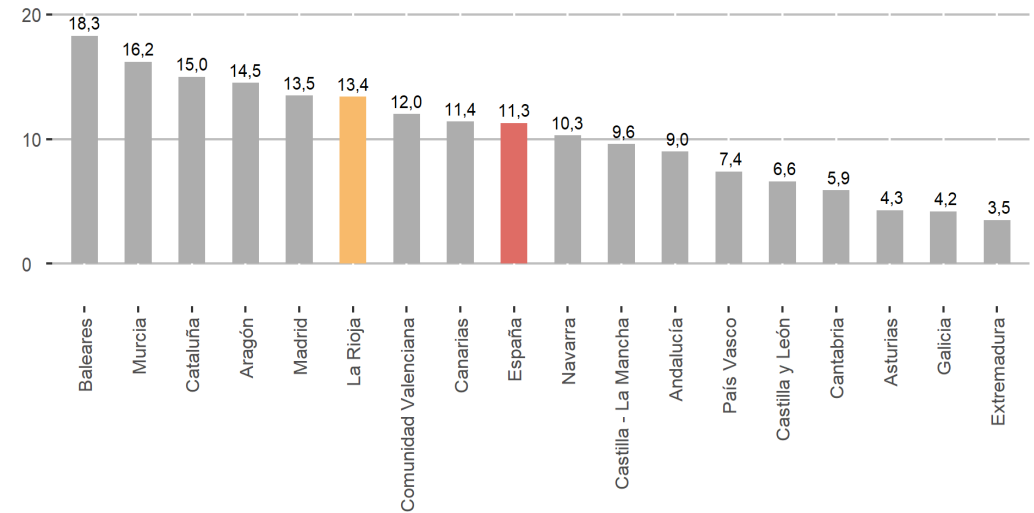
	La Rioja		España	
	Régimen General	R.E. Trabajadores Autónomos	Régimen General	R.E. Trabajadores Autónomos
TOTAL SECTORES	10.729	2.283	1.356.565	378.164
Agricultura	681	63	18.459	5.676
Industria	2.649	86	146.582	11.333
Construcción	1.425	628	151.165	51.588
Servicios	5.975	1.506	1.040.359	309.567



### Afiliaciones medias de extranjeros por Comunidades Autónomas.

	Mes actual	Var. (%) Mensual	Var. (%) Anual	Var. (%) Acumulada	Extranj. (%) Sobre Total
España	2.169.326	2,7	7,9	1,8	11,3
Andalucía	285.591	0,6	10,6	4,7	9,0
Aragón	83.439	10,7	6,3	2,2	14,5
Asturias	15.629	2,9	14,5	6,2	4,3
Baleares	83.460	9,6	-6,4	-7,5	18,3
Canarias	88.422	0,6	-0,5	-9,2	11,4
Cantabria	12.739	1,5	8,7	1,6	5,9
Castilla y León	60.506	3,1	9,5	3,3	6,6
Castilla - La Mancha	69.451	5,0	10,5	6,3	9,6
Cataluña	516.239	2,8	7,9	1,6	15,0
Comunidad Valenciana	230.000	1,8	10,2	3,0	12,0
Extremadura	13.973	7,7	14,6	5,5	3,5
Galicia	42.254	2,4	14,1	6,3	4,2
Madrid	442.204	1,3	9,5	2,7	13,5
Murcia	100.809	4,7	6,9	2,6	16,2
Navarra	29.953	3,6	8,7	2,7	10,3
País Vasco	71.113	2,2	7,9	2,5	7,4
La Rioja	17.532	9,7	5,5	-0,1	13,4

### Porcentaje de Afiliaciones de extranjeros por Comunidades Autónomas



En el contexto regional, las comunidades con mayor porcentaje de afiliaciones de extranjeros a la Seguridad Social fueron Baleares (18,3%), Murcia (16,2%) y Cataluña (15%)

En el extremo opuesto, se encontraban Extremadura (3,5%), Galicia (4,2%) y Asturias (4,3%).

En relación al total de afiliaciones, en La Rioja el 13,4% eran de extranjeros frente al 11,3% que significaron en España.

Se puede acceder a la última información disponible de la afiliación de extranjeros al sistema de la Seguridad Social en La Rioja en la siguiente dirección del Instituto de Estadística de La Rioja:

[www.larioja.org/afiliaciones](http://www.larioja.org/afiliaciones)

Fuente:

---



Consulta y descarga los principales indicadores económicos coyunturales disponibles en nuestra página web:

[www.larioja.org/indicadores-coyunturales](http://www.larioja.org/indicadores-coyunturales)

[www.larioja.org/estadistica](http://www.larioja.org/estadistica)

 @riojastat