



# Estadística al día

Encuestas de Ocupación en Alojamientos Turísticos  
Extrahoteleros (EOAT).  
Abril 2021. Datos provisionales

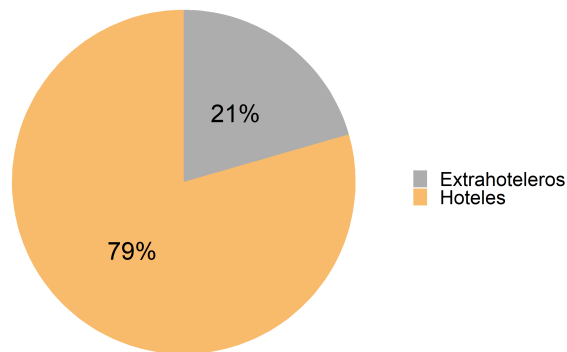
31 de Mayo de 2021

De acuerdo con los resultados correspondientes al mes de abril difundidos por el INE en las Encuestas de Ocupación en Alojamientos Turísticos Extrahoteleros, La Rioja recibió un total de 1.658 turistas que se hospedaron en alojamientos turísticos extrahoteleros (apartamentos, campings y alojamientos de turismo rural), sin tener en cuenta los albergues juveniles.

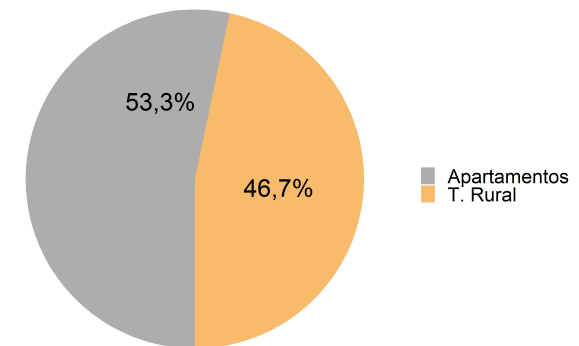
Viajeros y pernoctaciones en alojamientos turísticos de La Rioja						
	Apartamentos	Campings	Turismo Rural	Extrahoteleros	Hoteles	Total
Viajeros	747	0	911	1.658	9.614	11.272
Residentes en España	732	0	907	1.639	8.562	10.201
Resid. en el extranjero	15	0	5	20	1.051	1.071
Pernoctaciones	2.315	0	2.031	4.346	16.810	21.156
Residentes en España	2.300	0	2.027	4.327	14.832	19.159
Resid. en el extranjero	15	0	5	20	1.977	1.997

Por su parte, las pernoctaciones realizadas sumaron un total de 4.346. De ellas, el 53,3% se registraron en apartamentos y el 46,7% en turismo rural.

Distribución de las pernoctaciones



Distribución de las pernoctaciones en establecimientos extrahoteleros

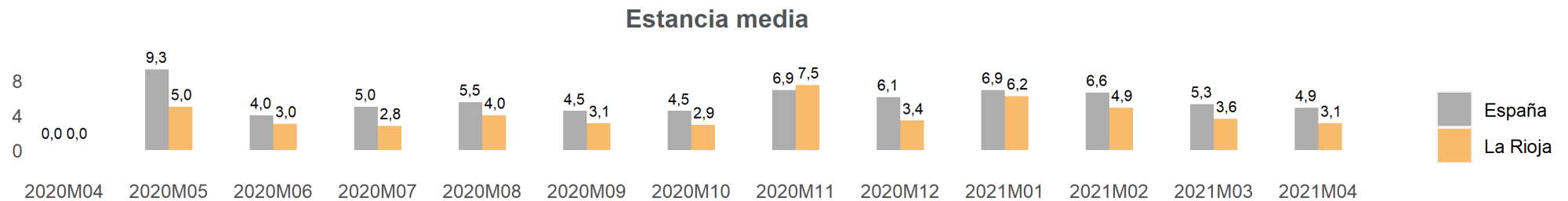


## Apartamentos Turísticos

Por lo que respecta a los apartamentos turísticos, durante el mes de abril, La Rioja recibió 747 viajeros que se hospedaron en este tipo de alojamientos. El número de pernотaciones se elevó a 2.315.

Viajeros y pernотaciones en Apartamentos Turísticos										
	La Rioja					España				
	Mes actual	Var. (%) Mensual	Var. (%) Anual	Acumulado año actual	Var. (%) acumulada	Mes actual	Var. (%) Mensual	Var. (%) Anual	Acumulado año actual	Var. (%) acumulada
Viajeros	747	57.9	-	1.648	-70,6	205.867	23.1	-	582.957	-60,4
Residentes en España	732	63.4	-	1.565	-70,0	163.848	26.4	-	440.308	-11,0
Resid. en el extranjero	15	-42.3	-	84	-77,9	42.018	11.6	-	142.649	-85,4
Pernотaciones	2.315	34.8	-	6.396	-49,1	1.000.813	13.4	-	3.301.634	-65,2
Residentes en España	2.300	47.2	-	6.090	-46,8	643.501	22.3	-	1.914.557	14,5
Resid. en el extranjero	15	-90.3	-	306	-72,8	357.312	0.3	-	1.387.077	-82,3

La estancia media se situó en 3,1 días, a diferencia de los 4,9 días para el ámbito nacional.



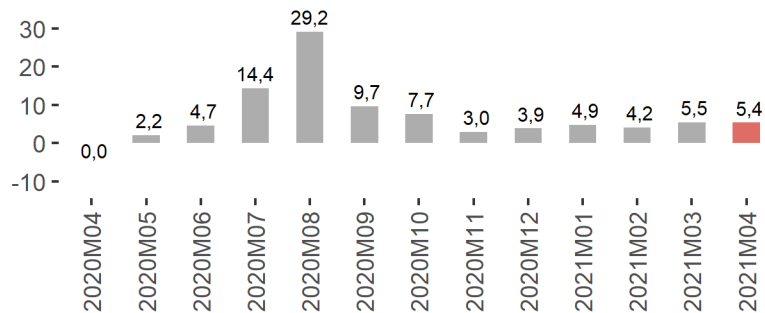
En cuanto al origen de los viajeros en apartamentos turísticos de La Rioja, destaca nuestra propia comunidad con el 83,7%, seguido de Madrid, con un 7,1%. Respecto a las pernотaciones, los mayores porcentajes correspondieron a La Rioja (69,5%) y Madrid (16,6%).

### Capacidad, grado de ocupación y personal empleado en Apartamentos Turísticos

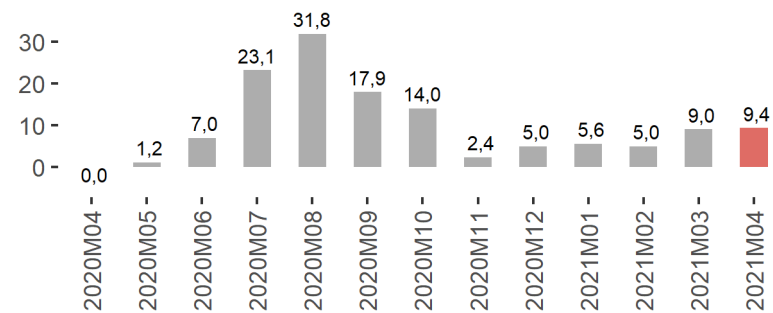
	La Rioja			España		
	Mes Actual	Diferencia		Mes Actual	Diferencia	
		Mensual	Anual		Mensual	Anual
Número de plazas estimadas	1.430,0	416,0	-	318.382,0	37.025,0	-
Número de apartamentos estimados	307,0	83,0	-	80.454,0	8.136,0	-
Grado de ocupación por plazas	5,4	-0,1	-	10,4	0,4	-
Grado de ocupación por plazas en fin de semana	9,4	0,3	-	13,3	1,7	-
Grado de ocupación por apartamentos	14,9	-1,6	-	19,5	-0,1	-
Grado de ocupación por apartamentos en fin de semana	20,3	0,1	-	23,4	1,7	-
Personal empleado	93,0	30,0	-	13.444,0	1.271,0	-

En abril el 5,4 % de las plazas en apartamentos turísticos estaban ocupadas. No obstante, en fin de semana la ocupación por plazas fue del 9,4 %, mientras que en España llegó al 13,3 %.

**Grado de ocupación por plazas**



**Grado de ocupación por plazas en fin de semana**



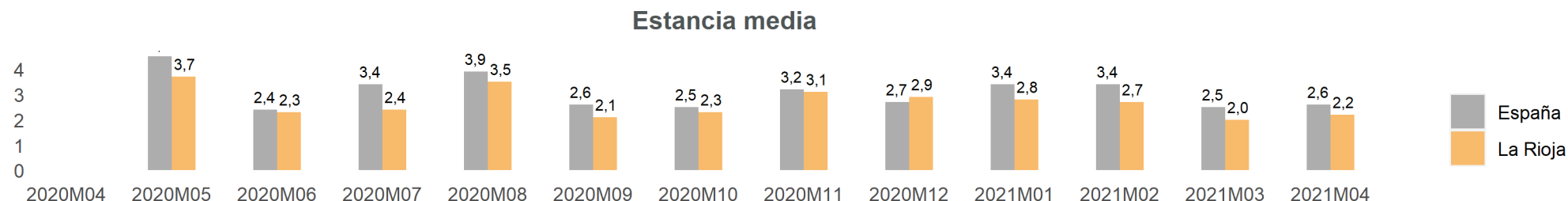
En el terreno laboral, en el citado mes se emplearon 93 personas.

## Turismo Rural

Durante abril de 2021, La Rioja recibió 911 turistas rurales. En total, se efectuaron 2.031 pernoctaciones.

	La Rioja					España				
	Mes actual	Var. (%) Mensual	Var. (%) Anual	Acumulado año actual	Var. (%) acumulada	Mes actual	Var. (%) Mensual	Var. (%) Anual	Acumulado año actual	Var. (%) acumulada
Viajeros	911	103,3	-	1.717	-54,7	126.991	31,5	-	289.493	-34,7
Residentes en España	907	121,2	-	1.671	-55,2	115.254	28,5	-	265.925	-31,4
Resid. en el extranjero	5	-86,8	-	48	-26,2	11.737	71,8	-	23.567	-57,9
Pernoctaciones	2.031	123,7	-	3.928	-50,1	329.563	36,5	-	795.840	-21,1
Residentes en España	2.027	152,4	-	3.814	-51,0	281.803	34,1	-	673.353	-13,9
Resid. en el extranjero	5	-95,2	-	115	17,3	47.760	52,5	-	122.488	-45,9

La estancia media global se situó en 2,2 días en la región y 2,6 días en el conjunto nacional.



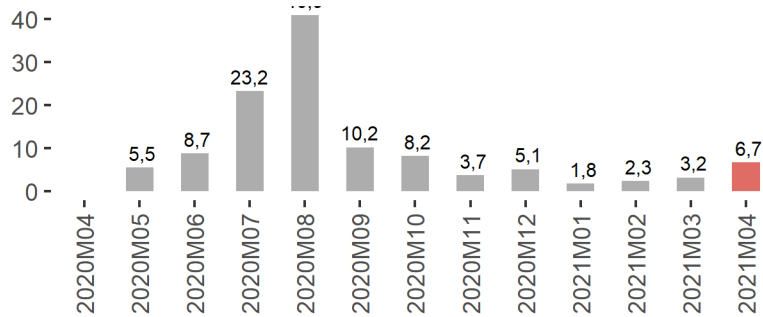
La Rioja (79,3 %) fue la principal región de origen de los viajeros residentes en España. A continuación se encontraban los viajeros procedentes de Comunidad Valenciana, que suponían el 12 % de los turistas. Los riojanos representaban un 79,3 % del total. Las comunidades que presentaban el mayor porcentaje de pernoctaciones son La Rioja con un 69,7 % y Comunidad Valenciana con un 19,6 %.

### Capacidad, grado de ocupación y personal empleado en Turismo Rural

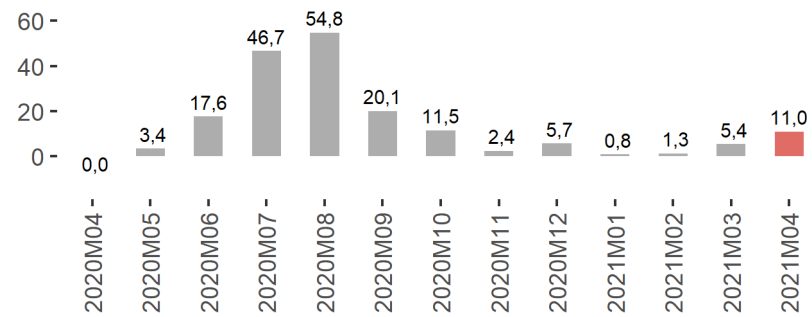
	La Rioja			España		
	Mes Actual	Diferencia		Mes Actual	Diferencia	
		Mensual	Anual		Mensual	Anual
Número de establecimientos abiertos estimados	100,0	10,0	-	13.851,0	1.183,0	-
Número de plazas estimadas	1.013,0	89,0	-	128.046,0	12.664,0	-
Grado de ocupación por plazas	6,7	3,5	-	8,6	1,8	-
Grado de ocupación por habitaciones	11,3	7,1	-	12,4	2,3	-
Grado de ocupación por plazas en fin de semana	11,0	5,5	-	15,4	3,2	-
Personal empleado	100,0	2,0	-	18.889,0	2.019,0	-

En abril se ocuparon el 6,7 % de las plazas de alojamientos de turismo rural, llegando al 11 % en fin de semana.

Grado de ocupación por plazas



Grado de ocupación por plazas en fin de semana



Durante este mes se emplearon 100 personas.



## Anexo tablas

<b>TOTAL. Viajeros y pernoctaciones según tipo de alojamiento turístico</b>										
	Viajeros					Pernoctaciones				
	Mes actual	Var. (%) Mensual	Var. (%) Anual	Acumulado año actual	Var. (%) acumulada	Mes actual	Var. (%) Mensual	Var. (%) Anual	Acumulado año actual	Var. (%) acumulada
TOTAL				33.327	-64,2				63.630	-62,3
Hoteles	9.614	-3,9	-	29.362	-61,7	16.810	-4,7	-	52.388	-60,3
TOTAL EXTRAHOTELERA (Sin albergues)				3.532	-77,2				10.714	-69,4
TOTAL EXTRAHOTELERA				3.965	-75,8				11.242	-69,4
Apartamentos	747	57,9	-	1.648	-70,6	2.315	34,8	-	6.396	-49,1
Campings				167	-97,3				390	-97,3
Turismo Rural	911	103,3	-	1.717	-54,7	2.031	123,7	-	3.928	-50,1
Albergues	218	17,8		433	-52,7	281	32,5		528	-69,7

<b>RESIDENTES EN ESPAÑA. Viajeros y pernoctaciones según tipo de alojamiento turístico</b>										
	Viajeros					Pernoctaciones				
	Mes actual	Var. (%) Mensual	Var. (%) Anual	Acumulado año actual	Var. (%) acumulada	Mes actual	Var. (%) Mensual	Var. (%) Anual	Acumulado año actual	Var. (%) acumulada
TOTAL				30.185	-63,5	19.418	5,8		56.967	-61,9
Hoteles	8.562	-5,5	-	26.400	-61,0	14.832	-3,8	-	46.222	-59,9
TOTAL EXTRAHOTELERA (Sin albergues)				3.398	-76,2	4.327	58,2		10.275	-68,5
TOTAL EXTRAHOTELERA				3.785	-75,0	4.586	56,1		10.745	-68,6
Apartamentos	732	63,4	-	1.565	-70,0	2.300	47,2	-	6.090	-46,8
Campings				162	-97,0	0	-100,0		371	-97,2
Turismo Rural	907	121,2	-	1.671	-55,2	2.027	152,4	-	3.814	-51,0
Albergues	207	18,3		387	-54,5	259	28,9		470	-70,9



**RESIDENTES EN EL EXTRANJERO. Viajeros y pernoctaciones según tipo de alojamiento turístico**

	Viajeros					Pernoctaciones				
	Mes actual	Var. (%) Mensual	Var. (%) Anual	Acumulado año actual	Var. (%) acumulada	Mes actual	Var. (%) Mensual	Var. (%) Anual	Acumulado año actual	Var. (%) acumulada
TOTAL	1.082	5,5		3.145	-69,4	2.019	-19,6		6.664	-65,3
Hoteles	1.051	11,1	-	2.961	-67,0	1.977	-11,0	-	6.166	-63,1
TOTAL EXTRAHOTELERA (Sin albergues)	20	-71,0		137	-88,9	20	-92,8		440	-81,3
TOTAL EXTRAHOTELERA	31	-61,2		184	-85,8	42	-85,5		498	-79,9
Apartamentos	15	-42,3	-	84	-77,9	15	-90,3	-	306	-72,8
Campings	0	-100,0		5	-99,4	0	-100,0		19	-98,3
Turismo Rural	5	-86,8	-	48	-26,2	5	-95,2	-	115	17,3
Albergues	11	0,0		47	-27,7	22	100,0		58	-54,7



La información contenida en este documento tiene carácter provisional por lo que podría ser actualizada por parte del organismo responsable. Se puede acceder a la última información disponible de ocupación en establecimientos turísticos de La Rioja en la siguiente dirección del Instituto de Estadística de La Rioja:

[www.larioja.org/eoat](http://www.larioja.org/eoat)

Fuente:

---



Consulta y descarga los principales indicadores económicos coyunturales disponibles en nuestra página web:

[www.larioja.org/indicadores-coyunturales](http://www.larioja.org/indicadores-coyunturales)

[www.larioja.org/estadistica](http://www.larioja.org/estadistica)

 @riojastat