



Estadística al día

Defunciones según la Causa de Muerte.
Año 2019.

28 de Abril de 2021

En 2019 fallecieron en La Rioja 3.147 personas, el 51,1 % eran hombres y el 48,9 % mujeres.

La primera causa de muerte de los hombres en 2019 en La Rioja fue Tumores con 507 fallecidos, en segundo lugar se colocaron Enfermedades del sistema circulatorio (423) y en tercer lugar Enfermedades del sistema respiratorio (174).

En el caso de las mujeres de La Rioja, las principales causas de fallecimiento fueron: Enfermedades del sistema circulatorio (491), Tumores (347) y Enfermedades del sistema nervioso y de los órganos de los sentidos (139).

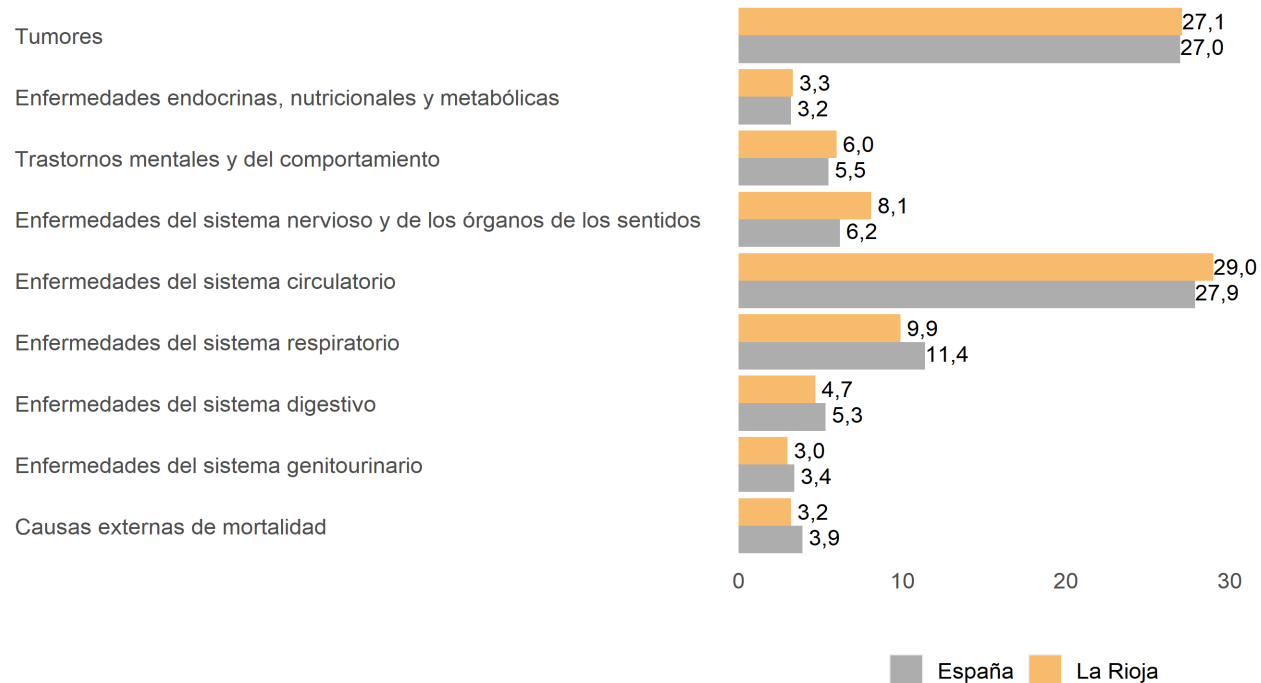
Distribución por causa de muerte según capítulos y sexo

	La Rioja			España		
	Total	Hombres	Mujeres	Total	Hombres	Mujeres
TOTAL	3.147	1.609	1.538	418.703	212.683	206.020
Enfermedades infecciosas y parasitarias	57	28	29	6.119	3.061	3.058
Tumores	854	507	347	113.059	67.951	45.108
Enfermedades de la sangre y de los órganos hematopoyéticos	14	7	7	2.012	878	1.134
Enfermedades endocrinas, nutricionales y metabólicas	104	56	48	13.351	5.868	7.483
Trastornos mentales y del comportamiento	189	83	106	22.896	7.875	15.021
Enfermedades del sistema nervioso y de los órganos de los sentidos	256	117	139	26.120	10.288	15.832
Enfermedades del sistema circulatorio	914	423	491	116.615	54.511	62.104
Enfermedades del sistema respiratorio	312	174	138	47.681	26.310	21.371
Enfermedades del sistema digestivo	148	66	82	22.038	11.446	10.592
Enfermedades de la piel y del tejido subcutáneo	20	5	15	1.775	629	1.146
Enfermedades del sistema osteomuscular y del tejido conjuntivo	46	16	30	5.162	1.730	3.432
Enfermedades del sistema genitourinario	95	45	50	14.123	6.235	7.888
Embarazo, parto y puerperio	0	0	0	6	0	6
Afecciones originadas en el periodo perinatal	3	2	1	584	331	253
Malformaciones congénitas, deformidades y anomalías cromosómicas	8	1	7	815	412	403
Síntomas, signos y hallazgos anormales clínicos y de laboratorio	27	11	16	10.206	4.922	5.284
Causas externas de mortalidad	100	68	32	16.141	10.236	5.905

En La Rioja en 2019 el grupo de Enfermedades del sistema circulatorio se mantuvo como la primera causa de muerte con 914 fallecimientos (29 %) , seguida de los Tumores (854) (27,1 %) y Enfermedades del sistema respiratorio (312) (9,9 %).

Para España se sitúan como primeras causas Enfermedades del sistema circulatorio con 116.615 decesos (27,9%), la siguiente es Tumores con 113.059 (27 %) y Enfermedades del sistema respiratorio con 47.681 (11,4%).

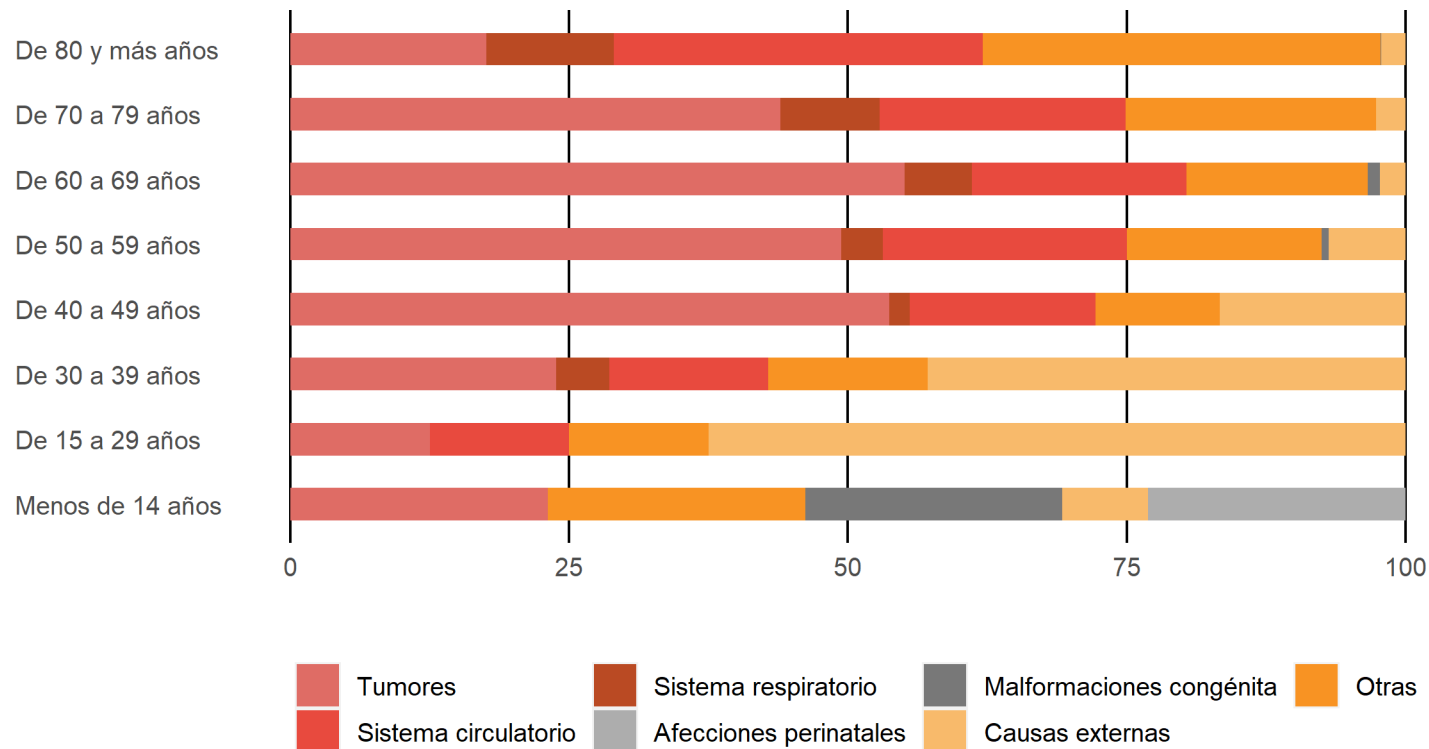
Distribución porcentual según enfermedad



Por edad, la principal causa de muerte entre los menores de 14 años fue Otras con un 23,1 %. Para el siguiente grupo de edad (de 15 a 29 años) la mayor causa de muerte fue Causas externas con un 62,5 %.

Por otro lado, la principal causa para el grupo de 70 a 79 años fue Tumores con un 43,9 % y para mayores de 80 años Otras con un 35,7 %.

Principales causas de muerte según edad (%)

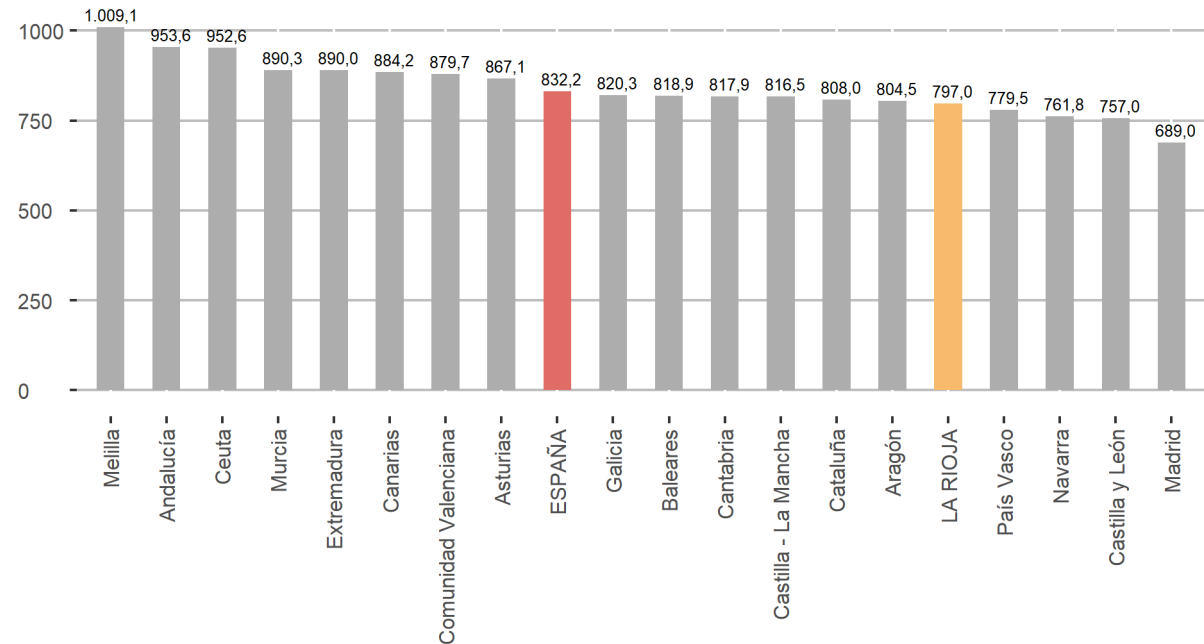




Tasa estandariza por 100.000 habitantes según CCAA

	Tasa Total	Sistema circulatorio	Tumores	Sistema respiratorio
ESPAÑA	832,2	230,5	230,9	101,8
Andalucía	953,6	300,4	235,6	110,7
Aragón	804,5	230,9	232,5	86,7
Asturias	867,1	244,3	262,9	98,0
Baleares	818,9	233,1	227,1	88,4
Canarias	884,2	256,5	235,7	127,7
Cantabria	817,9	204,3	249,2	99,4
Castilla y León	757,0	199,8	232,3	91,4
Castilla - La Mancha	816,5	213,8	226,8	112,6
Cataluña	808,0	205,7	228,2	93,7
Comunidad Valenciana	879,7	252,0	228,6	107,0
Extremadura	890,0	246,9	258,1	112,5
Galicia	820,3	231,4	237,9	99,5
Madrid	689,0	168,8	203,0	99,5
Murcia	890,3	254,5	219,3	123,3
Navarra	761,8	195,6	221,5	84,1
País Vasco	779,5	201,2	243,7	79,4
LA RIOJA	797,0	231,5	236,7	84,8
Ceuta	952,6	273,5	220,8	98,5
Melilla	1.009,1	277,9	250,9	116,7

Tasas de mortalidad por CCAA de residencia. Año 2019



Las tasas estandarizadas más elevadas de fallecidos por cada 100.000 habitantes en 2019 fueron para: Melilla (1.009,1), Andalucía (953,6) y Ceuta (952,6). Por su parte, las más bajas se dieron en: Madrid (689), Castilla y León (757) y Navarra (761,8). La tasa estandarizada española fue de 832,2.

Respecto a las causas de muerte, las enfermedades del sistema circulatorio presentaron mayores tasas en Andalucía (300,4), Melilla (277,9) y Ceuta (273,5). Por otro lado, las más bajas se localizaron en Madrid (168,8), Navarra (195,6) y Castilla y León (199,8). En cuanto a España el dato fue 230,5.

Las mayores tasas de defunciones por tumores se situaron en Asturias (262,9), Extremadura (258,1) y Melilla (250,9). En el extremo opuesto se encontraban Madrid (203), Murcia (219,3) y Ceuta (220,8). A nivel nacional se dio una tasa del 230,9.

Se puede acceder a la última información disponible de defunciones por causa de muerte de La Rioja en la siguiente dirección del Instituto de Estadística de La Rioja:

<https://www.larioja.org/estadistica/es/area-tematica-sociedad/salud>

Fuente:



Consulta y descarga los principales indicadores económicos coyunturales disponibles en nuestra página web:

www.larioja.org/indicadores-coyunturales

www.larioja.org/estadistica

 @riojastat