



Estadística al día

Encuestas de Ocupación en Alojamientos Turísticos
Extrahoteleros (EOAT).
Diciembre 2020. Datos provisionales

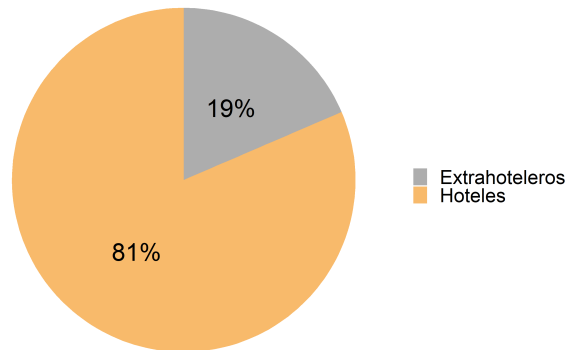
1 de Febrero de 2021

De acuerdo con los resultados correspondientes al mes de diciembre difundidos por el INE en las Encuestas de Ocupación en Alojamientos Turísticos Extrahoteleros, La Rioja recibió un total de 847 turistas que se hospedaron en alojamientos turísticos extrahoteleros (apartamentos, campings y alojamientos de turismo rural), sin tener en cuenta los albergues juveniles.

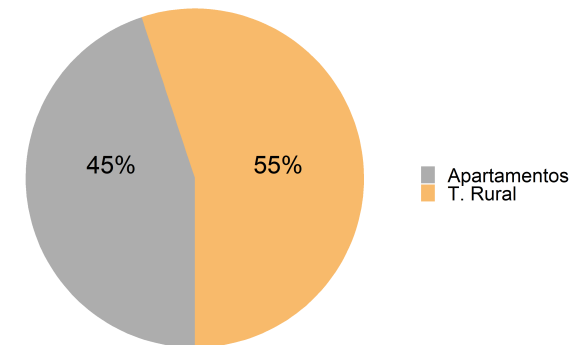
Viajeros y pernoctaciones en alojamientos turísticos de La Rioja						
	Apartamentos	Campings	Turismo Rural	Extrahoteleros	Hoteles	Total
Viajeros	350	0	497	847	6.951	7.798
Residentes en España	333	0	497	830	6.084	6.914
Resid. en el extranjero	17	0	0	17	867	884
Pernoctaciones	1.173	0	1.440	2.613	11.478	14.091
Residentes en España	1.139	0	1.440	2.579	10.065	12.644
Resid. en el extranjero	34	0	0	34	1.412	1.446

Por su parte, las pernoctaciones realizadas sumaron un total de 2.613. De ellas, el 44,9 % se registraron en apartamentos, un 55,1 % en t. rural .

Distribución de las pernoctaciones



Distribución de las pernoctaciones en establecimientos extrahoteleros

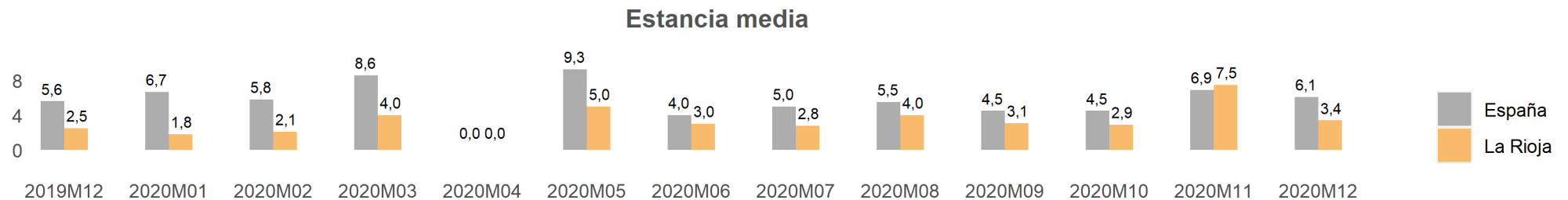


Apartamentos Turísticos

Por lo que respecta a los apartamentos turísticos, durante el mes de diciembre, La Rioja recibió 350 viajeros que se hospedaron en este tipo de alojamientos, lo que supone una tasa del -90 % en relación al mismo mes del año anterior. El número de pernoctaciones se elevó a 1.173 un -86,6 % si lo comparamos con diciembre de 2019.

	La Rioja					España				
	Mes actual	Var. (%) Mensual	Var. (%) Anual	Acumulado año actual	Var. (%) acumulada	Mes actual	Var. (%) Mensual	Var. (%) Anual	Acumulado año actual	Var. (%) acumulada
Viajeros	350	196,6	-90,0	16.187	-63,6	153.377	35	-78,6	4.165.350	-66,6
Residentes en España	333	182,2	-90,3	15.084	-61,4	95.885	46,5	-67,1	2.535.708	-46,9
Resid. en el extranjero	17	–	-81,5	1.001	-81,6	57.492	19,5	-86,4	1.614.898	-79,0
Pernoctaciones	1.173	32,1	-86,6	48.470	-55,3	933.679	18,7	-76,8	23.459.959	-67,1
Residentes en España	1.139	28,3	-86,5	45.292	-53,2	434.920	20,5	-53,1	11.037.224	-42,7
Resid. en el extranjero	34	–	-87,5	2.673	-76,8	498.759	17,2	-83,9	12.285.675	-76,4

La estancia media se situó en 3,4 días, a diferencia de los 6,1 días para el ámbito nacional.



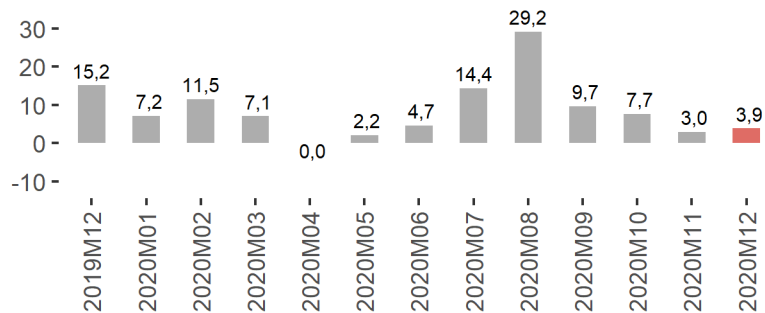
En cuanto al origen de los viajeros en apartamentos turísticos de La Rioja, destaca nuestra propia comunidad con el 62,1 %, seguido de Castilla y León, con un 13,8 %. Respecto a las pernoctaciones, los mayores porcentajes correspondieron a La Rioja (38,1 %) y Madrid (32,2 %).

Capacidad, grado de ocupación y personal empleado en Apartamentos Turísticos

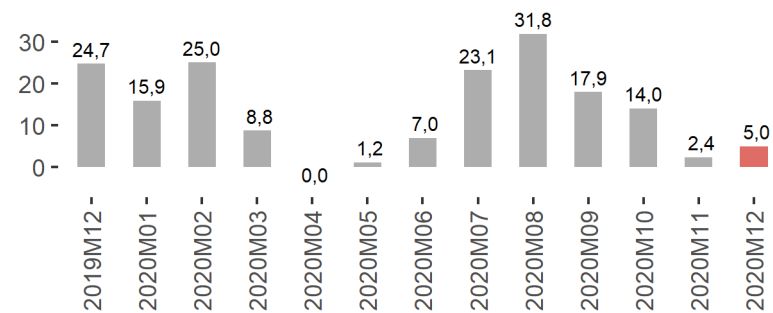
	La Rioja			España		
	Mes Actual	Diferencia		Mes Actual	Diferencia	
		Mensual	Anual		Mensual	Anual
Número de plazas estimadas	971,0	-20,0	-885,0	281.355,0	44,0	-140.450,0
Número de apartamentos estimados	214,0	-2,0	-182,0	71.954,0	-261,0	-39.135,0
Grado de ocupación por plazas	3,9	0,9	-11,3	10,7	1,3	-20,0
Grado de ocupación por plazas en fin de semana	5,0	2,6	-19,6	11,3	1,2	-23,0
Grado de ocupación por apartamentos	12,4	0,8	-8,9	20,1	1,5	-30,2
Grado de ocupación por apartamentos en fin de semana	14,1	4,1	-21,6	20,9	1,3	-33,7
Personal empleado	68,0	-6,0	-43,0	12.982,0	-2,0	-10.869,0

En diciembre el 3,9% de las plazas en apartamentos turísticos estaban ocupadas. No obstante, en fin de semana la ocupación por plazas fue del 5%, mientras que en España llegó al 11,3%.

Grado de ocupación por plazas



Grado de ocupación por plazas en fin de semana



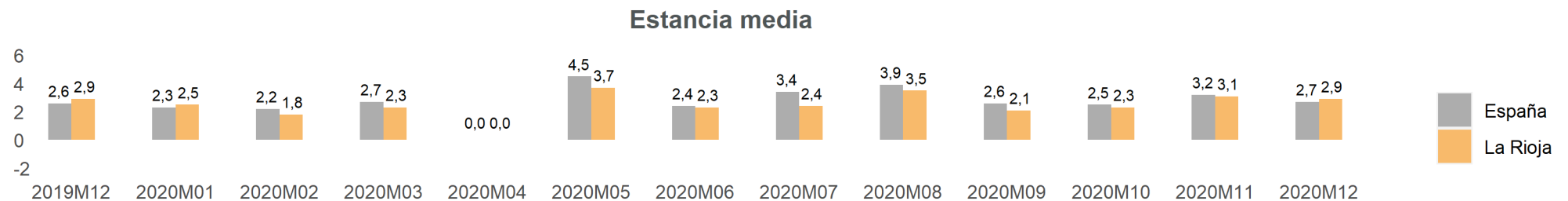
En el terreno laboral, en el citado mes se emplearon 68 personas, frente a las 111 del año anterior (-38,7%).

Turismo Rural

Durante diciembre de 2020, La Rioja recibió 497 turistas rurales, lo que se traduce en una tasa del -85,9% en relación al mismo mes del año previo. En total, se efectuaron 1.440 pernотaciones, reflejando una tasa anual del -85,7%.

	La Rioja					España				
	Mes actual	Var. (%) Mensual	Var. (%) Anual	Acumulado año actual	Var. (%) acumulada	Mes actual	Var. (%) Mensual	Var. (%) Anual	Acumulado año actual	Var. (%) acumulada
Viajeros	497	50,2	-85,9	14.997	-61,8	85.248	114,1	-75,1	2.070.675	-53,2
Residentes en España	497	54,8	-85,8	14.398	-59,9	79.662	117,4	-74,6	1.880.688	-46,8
Resid. en el extranjero	0	-100,0	-100,0	459	-86,2	5.586	75,7	-80,0	181.899	-79,5
Pernотaciones	1.440	39,3	-85,7	39.150	-55,7	227.263	78,0	-74,1	6.281.849	-46,4
Residentes en España	1.440	40,6	-85,6	37.842	-53,6	203.094	84,9	-73,8	5.524.528	-35,2
Resid. en el extranjero	0	-100,0	-100,0	789	-88,5	24.169	35,4	-76,1	720.826	-77,5

La estancia media global se situó en 2,9 días en la región y 2,7 días en el conjunto nacional.



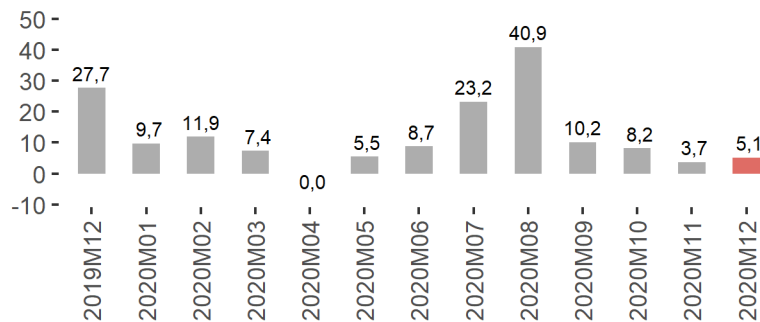
Nuestra propia comunidad (73,3%) fue la principal región de origen de los viajeros residentes en España. A continuación se encontraban los viajeros procedentes de Castilla y León, que suponían el 5,7% de los turistas. Las comunidades que presentaban el mayor porcentaje de pernотaciones son La Rioja con un 54,4% y Andalucía con un 15,8%.

Capacidad, grado de ocupación y personal empleado en Turismo Rural

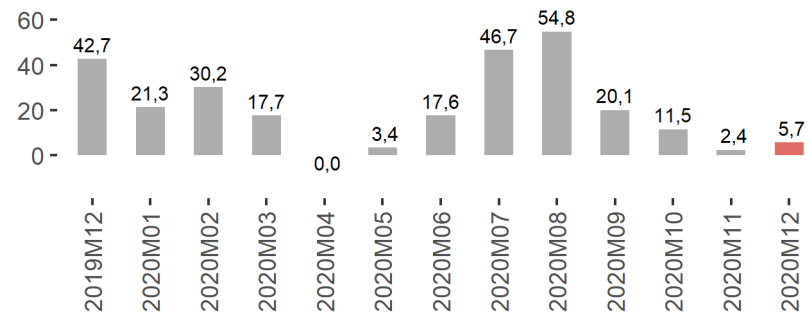
	La Rioja			España		
	Mes Actual	Diferencia		Mes Actual	Diferencia	
		Mensual	Anual		Mensual	Anual
Número de establecimientos abiertos estimados	91,0	-1,0	-21,0	12.779,0	-100,0	-3.991,0
Número de plazas estimadas	908,0	-23,0	-240,0	116.415,0	-1.351,0	-41.342,0
Grado de ocupación por plazas	5,1	1,4	-22,6	6,3	2,7	-11,6
Grado de ocupación por habitaciones	8,7	1,2	-18,5	10,0	3,6	-11,8
Grado de ocupación por plazas en fin de semana	5,7	3,3	-37,0	9,1	3,5	-22,5
Personal empleado	97,0	0,0	-28,0	16.857,0	-149,0	-6.550,0

En diciembre se ocuparon el 5,1 % de las plazas de alojamientos de turismo rural, llegando al 5,7 % en fin de semana.

Grado de ocupación por plazas



Grado de ocupación por plazas en fin de semana



Durante este mes se emplearon 97 personas, a diferencia de las 125 que había en diciembre de 2019.

La información contenida en este documento tiene carácter provisional por lo que podría ser actualizada por parte del organismo responsable. Se puede acceder a la última información disponible de ocupación en establecimientos turísticos de La Rioja en la siguiente dirección del Instituto de Estadística de La Rioja:

www.larioja.org/eoat

Fuente:



Consulta y descarga los principales indicadores económicos coyunturales disponibles en nuestra página web:

www.larioja.org/indicadores-coyunturales

www.larioja.org/estadistica

 @riojastat