



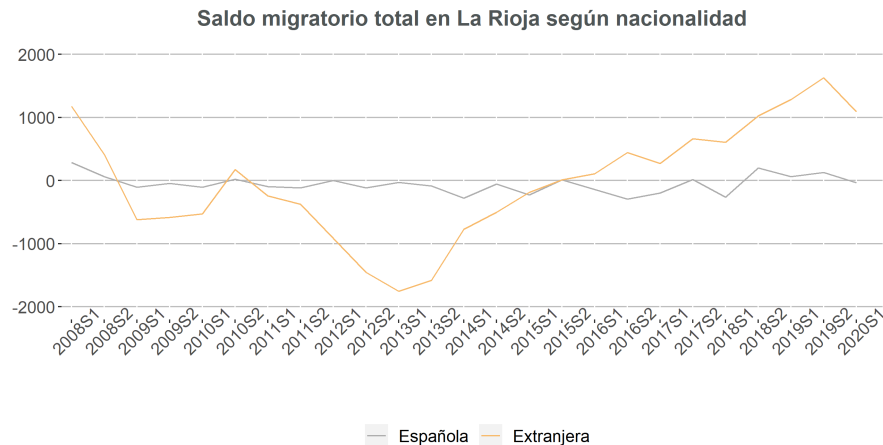
Estadística al día

Estadística de Migraciones.
Año 2019 (datos definitivos).
Primer semestre 2020 (datos provisionales).

28 de Enero de 2021

Saldo migratorio

En el primer semestre de 2020 el saldo migratorio registrado en La Rioja fue de 1.056 personas, este dato se debe a la suma del saldo migratorio exterior (911) y del saldo migratorio interior (145).



Migraciones exteriores

Respecto a 2018, en 2019 los movimientos de entrada desde el exterior variaron en La Rioja un 19,1 %, a nivel nacional la tasa de variación registrada fue del 16,6 %.

Según la nacionalidad, la variación anual en el número de llegadas de españoles resultó del 19,5 % y en el caso del flujo de extranjeros el dato fue del 19 %. Los movimientos de llegadas desde el extranjero de personas nacidas en España registraron una tasa interanual del 5,2 % y la de los nacidos en el extranjero del 19,9 %.

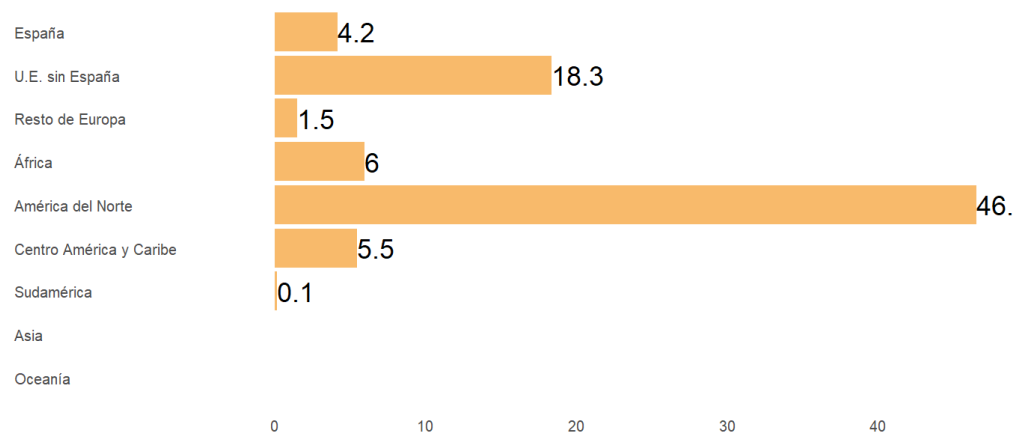
En cuanto al primer semestre de 2020, hubo un tráfico de entrada a La Rioja desde el extranjero de 1.406, lo que supuso un 36,5 % de las entradas de todo 2019. Las variaciones respecto al mismo semestre del año anterior del número de movimientos de entrada de españoles varió un -25,7 % y de los nacidos en España un -20,3 %. En La Rioja, de enero a junio de 2020 el 4,2 % de los desplazamientos fueron de personas nacidas en España.



Inmigración exterior

	La Rioja				España			
	Año actual	Variación anual(%)	Semestre actual	Variación anual(%)	Año actual	Variación anual(%)	Semestre actual	Variación anual(%)
Flujo de migración								
TOTAL	3.851	19,1	1.406	-20,2	750.480	16,6	245.301	-29,9
- Hombres	1.884	25,3	699	-18,9	376.035	17,8	122.701	-30,8
- Mujeres	1.967	13,6	707	-21,4	374.445	15,4	122.600	-28,9
Españoles								
Españoles	374	19,5	113	-25,7	84.458	0,9	23.906	-38,3
Extranjeros	3.477	19,0	1.293	-19,7	666.022	18,9	221.395	-28,9
Nacidos en España								
Nacidos en España	181	5,2	59	-20,3	36.227	3,4	10.367	-37,6
Nacidos en el extranjero	3.670	19,9	1.347	-20,2	714.253	17,3	234.934	-29,5

Inmigración por lugar de nacimiento (%). Primer semestre de 2020

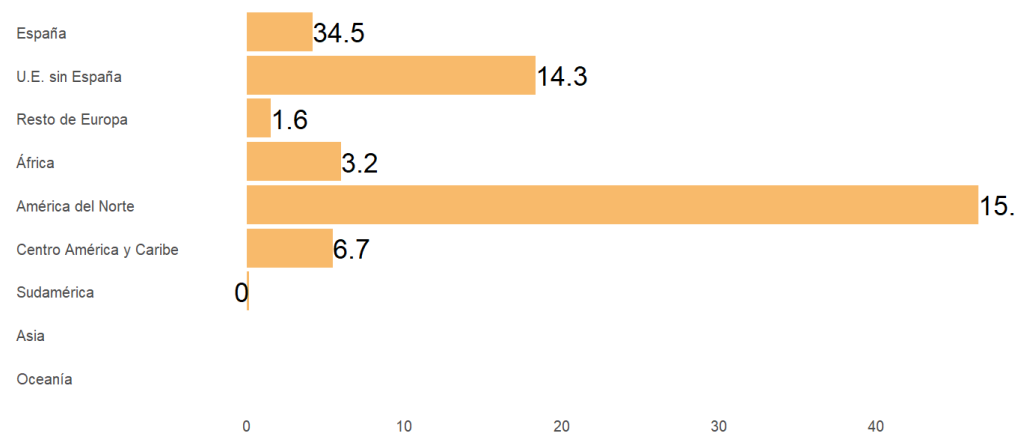




Emigración exterior

	La Rioja				España			
	Año actual	Variación anual(%)	Semestre actual	Variación anual(%)	Año actual	Variación anual(%)	Semestre actual	Variación anual(%)
Flujo de migración								
TOTAL	1.336	-27,2	495	-24,8	296.248	-4,3	131.445	-4,3
- Hombres	730	-26,2	264	-27,3	159.076	-4,8	70.087	-5,0
- Mujeres	606	-28,4	231	-21,7	137.172	-3,7	61.358	-3,5
Españoles	497	-1,0	249	23,9	76.092	-4,0	40.898	21,5
Extranjeros	839	-37,1	246	-46,2	220.156	-4,4	90.547	-12,7
Nacidos en España	394	7,7	171	10,3	59.447	-0,5	29.376	9,6
Nacidos en el extranjero	942	-35,9	324	-35,6	236.801	-5,2	102.069	-7,7

Emigración por lugar de nacimiento (%). Primer semestre de 2020





En relación a la emigración riojana hacia el exterior, en 2019 los movimientos de salida experimentaron una variación del -27,2 % en un año. A nivel nacional esta tasa fue del -4,3 %.

Por nacionalidad, el flujo de extranjeros hacia fuera de nuestras fronteras varió un -37,1 % y el de españoles un -1 %.

En cuanto al primer semestre de 2020, el número de salidas con destino al exterior alcanzó un 37,1 % del total de los desplazamientos fuera en 2019.

Los movimientos de salida en el primer semestre de 2020, experimentaron un cambio del -24,8 %, resultado de las variaciones que experimentaron tanto el flujo de extranjeros (-46,2 %) como el de españoles (23,9 %).

Asimismo, los desplazamientos de salida entre enero y junio de 2020 para los nacidos en España registraron una tasa de variación anual del 10,3 %, mientras que para los nacidos en el extranjero la variación anual fue del -35,6 %.

En el conjunto del estado la evolución respecto al mismo semestre del año anterior fue del -4,3 %, para el tráfico de extranjeros este valor fue del -12,7 % y para los españoles del 21,5 %.

El saldo migratorio con el extranjero, en el primer semestre de 2020 para La Rioja fue de 1.047 entre los foráneos y de -136 para los nacionales.

Migraciones interiores

En cuanto a los movimientos migratorios entre La Rioja y el resto de comunidades autónomas, en 2019 las inmigraciones interiores variaron un 7,8% en un año y la emigraciones lo hicieron un -3,7%. Todo ello hizo que el saldo se situara en 597 personas.

En el primer semestre de 2020 la inmigración interior varió un -31,1% y la emigración interior lo hizo un -29,7%, lo que produjo un saldo migratorio de 145 personas.

Flujo migratorio interior

	Inmigración				Emigración			
	Año actual	Variación anual(%)	Semestre actual	Variación anual(%)	Año actual	Variación anual(%)	Semestre actual	Variación anual(%)
TOTAL	4.039	7,8	1.248	-31,1	3.442	-3,7	1.103	-29,7
- Hombres	2.180	10,0	695	-30,5	1.824	-3,3	571	-31,1
- Mujeres	1.859	5,4	553	-31,9	1.618	-4,1	532	-28,0

Hay importantes diferencias por sexo, ya que en 2019 el saldo migratorio para los hombres fue de 356 y para las mujeres de 241.

En cuanto al primer semestre de 2020, la diferencia entre las entradas y salidas en los hombres fue de 124 y en el caso de las féminas este valor se situó en 21.

Comunidades autónomas

Saldos migratorios por comunidades autónomas

	Saldo exterior		Saldo interior	
	Anual	Semestral	Anual	Semestral
España	454.232	113.856	0	0
Andalucía	53.583	10.929	-1.630	281
Aragón	12.399	3.923	1.370	568
Asturias	4.732	1.352	-261	37
Baleares	19.139	5.172	1.715	-1.026
Canarias	31.619	9.675	182	-204
Cantabria	2.939	1.180	291	490
Castilla y León	10.963	3.004	-2.900	-265
Castilla - La Mancha	13.982	4.169	902	1.359
Cataluña	91.778	20.158	-2.671	-1.524
Comunidad Valenciana	57.546	12.140	3.665	1.693
Extremadura	2.616	873	-2.421	-332
Galicia	16.918	4.334	891	818
Madrid	93.457	24.814	3.580	-1.264
Murcia	15.094	3.681	-558	-71
Navarra	6.393	1.522	384	280
País Vasco	17.665	5.671	-237	-114
La Rioja	2.515	911	597	145
Ceuta	149	166	-1.194	-335
Melilla	745	182	-1.705	-536

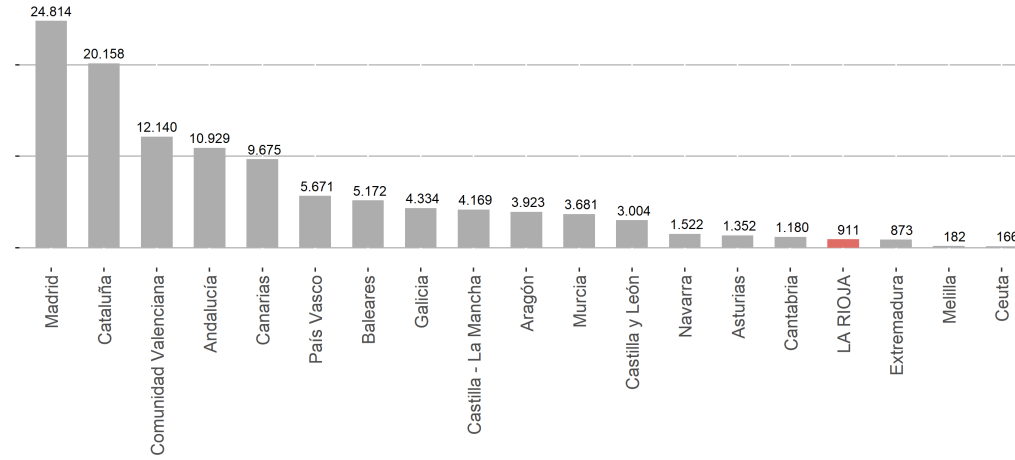
En el primer semestre de 2020 los mayores saldos exteriores correspondieron a Madrid (24.814), Cataluña (20.158) y Comunidad Valenciana (12.140). En el lado opuesto, los mínimos saldos con el extranjero se produjeron en Ceuta (166), Melilla (182) y Extremadura (873).

En cuanto a los movimientos entre las diferentes regiones españolas, los mayores saldos en el primer semestre de 2020 se dieron en Comunidad Valenciana (1.693 personas), Castilla - La Mancha (1.359 personas) y Galicia (818 personas).

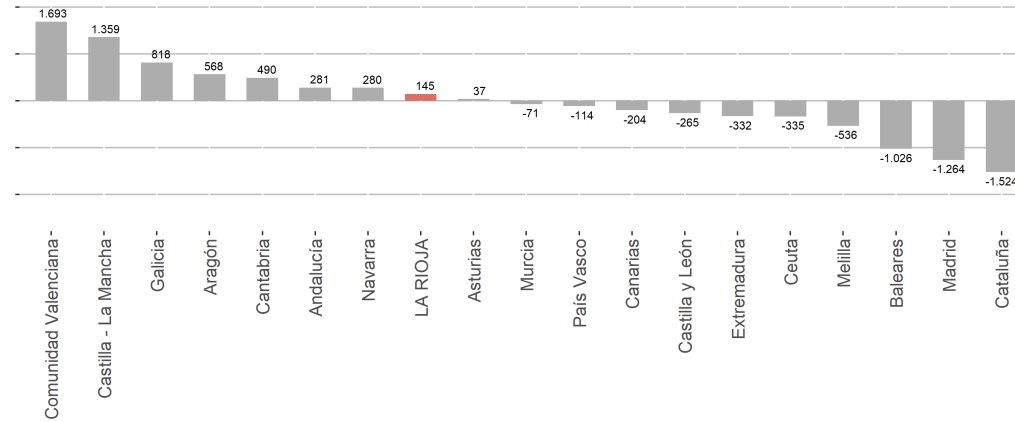
Por el contrario, los menores saldos en el tráfico interautonómico se recogieron en Cataluña (-1.524), Madrid (-1.264) y Baleares (-1.026).



Saldo migratorio exterior. Primer semestre de 2020



Saldo migratorio interior. Primer semestre de 2020



La pandemia por COVID-A9 ha tenido impacto sobre la Estadística de Migraciones. En particular, la gestión padronal por parte de los ayuntamientos, de la que se nutre dicha estadística se vio afectada. Por un lado, porque los ayuntamientos no pudieron trabajar con normalidad. Por otro, porque se ampliaron los plazos administrativos sobre caducidad y comprobación de residencia de extranjeros.

La información contenida en este documento tiene carácter provisional por lo que podría ser actualizada por parte del organismo responsable. Se puede acceder a la última información disponible de migraciones de La Rioja en la siguiente dirección del Instituto de Estadística de La Rioja:

<http://www.larioja.org/migraciones>

Fuente:



Consulta y descarga los principales indicadores económicos coyunturales disponibles en nuestra página web:

www.larioja.org/indicadores-coyunturales

www.larioja.org/estadistica

 @riojastat