



Estadística al día

Encuestas de Ocupación en Alojamientos Turísticos
Extrahoteleros (EOAT).
Octubre 2020. Datos provisionales

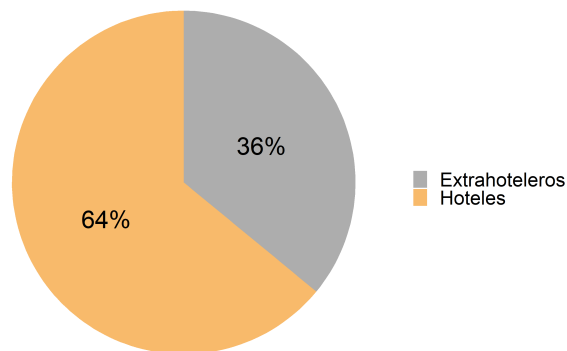
1 de Diciembre de 2020

De acuerdo con los resultados correspondientes al mes de octubre difundidos por el INE en las Encuestas de Ocupación en Alojamientos Turísticos Extrahoteleros, La Rioja recibió un total de 5.244 turistas que se hospedaron en alojamientos turísticos extrahoteleros (apartamentos, campings y alojamientos de turismo rural), sin tener en cuenta los albergues juveniles.

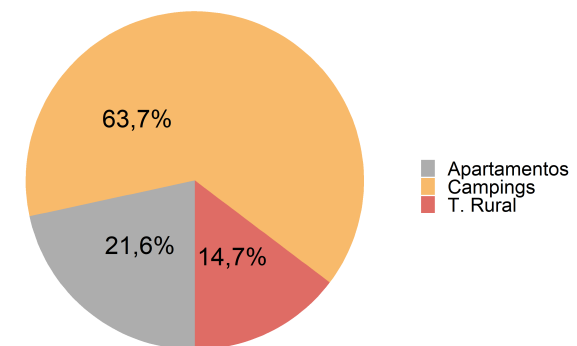
Viajeros y pernoctaciones en alojamientos turísticos de La Rioja						
	Apartamentos	Campings	Turismo Rural	Extrahoteleros	Hoteles	Total
Viajeros	1.226	2.970	1.048	5.244	16.986	22.230
Residentes en España	1.171	2.767	1.036	4.974	15.047	20.021
Resid. en el extranjero	55	203	12	270	1.939	2.209
Pernoctaciones	3.608	10.616	2.451	16.675	29.691	46.366
Residentes en España	3.507	10.235	2.429	16.171	26.171	42.342
Resid. en el extranjero	102	381	22	505	3.520	4.025

Por su parte, las pernoctaciones realizadas sumaron un total de 16.675. De ellas, el 63,7 % se registraron en campings, un 21,6 % en apartamentos y el 14,7 % restante, en turismo rural.

Distribución de las pernoctaciones



Distribución de las pernoctaciones en establecimientos extrahoteleros

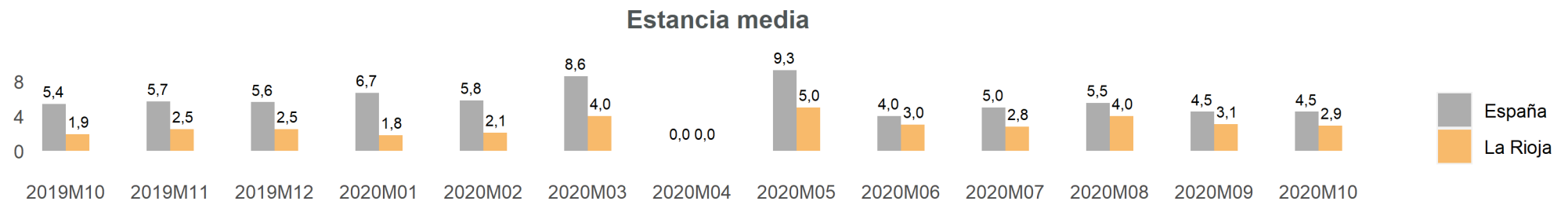


Apartamentos Turísticos

Por lo que respecta a los apartamentos turísticos, durante el mes de octubre, La Rioja recibió 1.226 viajeros que se hospedaron en este tipo de alojamientos, lo que supone una tasa del -77,3 % en relación al mismo mes del año anterior. El número de pernoctaciones se elevó a 3.608 un -65,4 % si lo comparamos con octubre de 2019.

	La Rioja					España				
	Mes actual	Var. (%) Mensual	Var. (%) Anual	Acumulado año actual	Var. (%) acumulada	Mes actual	Var. (%) Mensual	Var. (%) Anual	Acumulado año actual	Var. (%) acumulada
Viajeros	1.226	-19.1	-77,3	15.719	-58,9	261.120	-40.7	-73,6	3.898.377	-64,8
Residentes en España	1.171	-19.6	-75,5	14.633	-55,6	197.154	-45.5	-36,4	2.374.356	-44,1
Resid. en el extranjero	55	-5.2	-91,3	984	-81,4	63.966	-18.3	-90,6	1.509.277	-77,9
Pernoctaciones	3.608	-22.2	-65,4	46.409	-49,9	1.169.766	-41.5	-78,1	21.739.874	-65,7
Residentes en España	3.507	-21	-61,7	43.265	-46,9	731.395	-50.5	-24,4	10.241.429	-41,8
Resid. en el extranjero	102	-49	-92,0	2.639	-76,2	438.370	-15.8	-90,0	11.361.384	-75,2

La estancia media se situó en 2,9 días, a diferencia de los 4,5 días para el ámbito nacional.



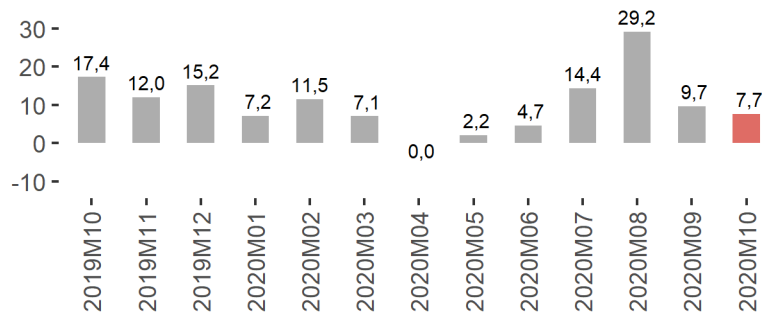
En cuanto al origen de los viajeros en apartamentos turísticos de La Rioja, destaca País Vasco con el 35,6 %, seguido de Madrid, con un 12,8 %. Respecto a las pernoctaciones, los mayores porcentajes correspondieron a País Vasco (27 %) y Madrid (25,5 %).

Capacidad, grado de ocupación y personal empleado en Apartamentos Turísticos

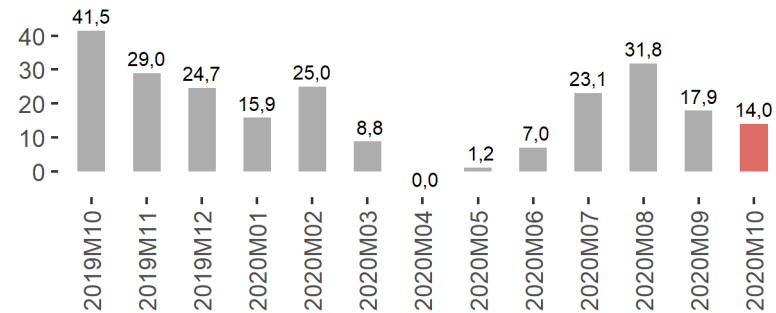
	La Rioja			España		
	Mes Actual	Diferencia		Mes Actual	Diferencia	
		Mensual	Anual		Mensual	Anual
Número de plazas estimadas	1.514,0	-77,0	-427,0	339.048,0	-100.366,0	-172.253,0
Número de apartamentos estimados	344,0	-10,0	-69,0	85.015,0	-23.875,0	-50.297,0
Grado de ocupación por plazas	7,7	-2,0	-9,7	11,1	-4,0	-22,4
Grado de ocupación por plazas en fin de semana	14,0	-3,9	-27,5	13,9	-5,2	-23,7
Grado de ocupación por apartamentos	17,1	-4,8	-12,8	19,5	-4,8	-33,6
Grado de ocupación por apartamentos en fin de semana	26,4	-8,8	-36,3	23,1	-6,4	-34,8
Personal empleado	94,0	-5,0	-28,0	15.068,0	-4.422,0	-13.687,0

En octubre el 7,7 % de las plazas en apartamentos turísticos estaban ocupadas. No obstante, en fin de semana la ocupación por plazas fue del 14 %, mientras que en España llegó al 13,9 %.

Grado de ocupación por plazas



Grado de ocupación por plazas en fin de semana



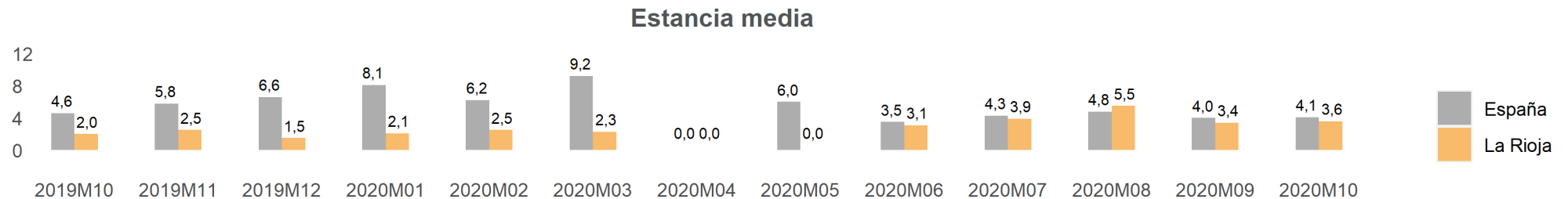
En el terreno laboral, en el citado mes se emplearon 94 personas, frente a las 122 del año anterior (-23 %).

Campings

El pasado mes de octubre, La Rioja registró 2.970 campistas, equivalente a una variación del -61,1 % respecto al mismo mes del año anterior. El número de pernoctaciones se situó en 10.616, experimentando una evolución del -32,1 % en el último año.

	La Rioja					España				
	Mes actual	Var. (%) Mensual	Var. (%) Anual	Acumulado año actual	Var. (%) acumulada	Mes actual	Var. (%) Mensual	Var. (%) Anual	Acumulado año actual	Var. (%) acumulada
Viajeros	2.970	-43,2	-61,1	46.400	-66,5	284.533	-53,5	-33,8	4.395.561	-44,4
Residentes en España	2.767	-45,3	-53,4	44.323	-62,2	249.056	-55,4	-4,3	3.790.078	-27,9
Resid. en el extranjero	203	24,5	-88,0	2.077	-90,1	35.477	-33,5	-79,1	586.554	-77,9
Pernoctaciones	10.616	-40,2	-32,1	190.067	-52,6	1.165.395	-52,9	-40,6	20.562.304	-46,3
Residentes en España	10.235	-41,6	-17,0	186.647	-49,0	769.150	-62,1	4,5	14.742.043	-28,1
Resid. en el extranjero	381	70,1	-88,4	3.420	-90,4	396.246	-10,4	-67,7	5.706.958	-67,9

La estancia media fue de 3,6 días, frente a los 4,1 días del ámbito nacional.

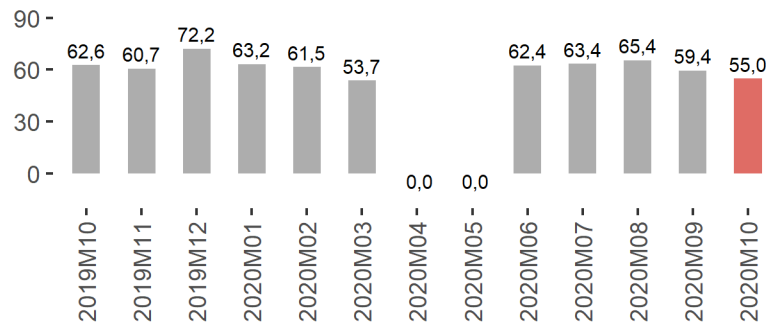


Capacidad, grado de ocupación y personal empleado en Campings

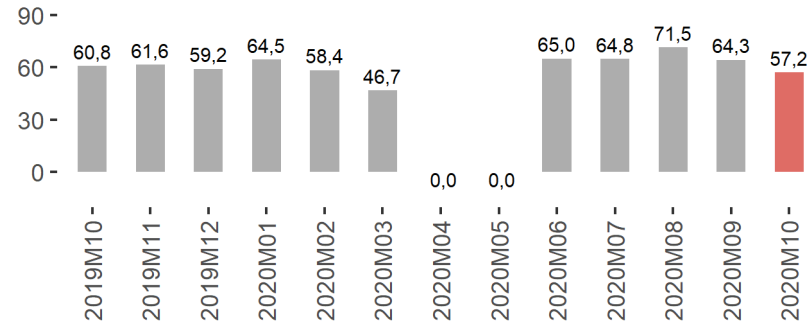
	La Rioja			España		
	Mes Actual	Diferencia		Mes Actual	Diferencia	
		Mensual	Anual		Mensual	Anual
Número de establecimientos abiertos estimados	6,0	-1	-2,0	588,0	-340,0	-69,0
Número de plazas estimadas	7.252,0	-544	-997,0	385.269,0	-245.916,0	-39.689,0
Número de parcelas	2.175,0	-135	-246,0	118.489,0	-73.415,0	-12.316,0
Parcelas ocupadas	37.049,0	-4138	-9.948,0	1.119.357,0	-616.826,0	-373.204,0
Grado de ocupación por parcelas	55,0	-4,5	-7,7	30,5	0,3	-6,3
Grado de ocupación de parcelas en fin de semana	57,2	-7,1	-3,6	31,6	-2,5	-7,8
Personal empleado	51,0	-12	-20,0	4.372,0	-5.002,0	-1.473,0

En La Rioja, el grado de ocupación por parcelas fue del 55 %, alcanzando el 57,2 % durante el fin de semana.

Grado de ocupación por parcelas



Grado de ocupación de parcelas en fin de semana



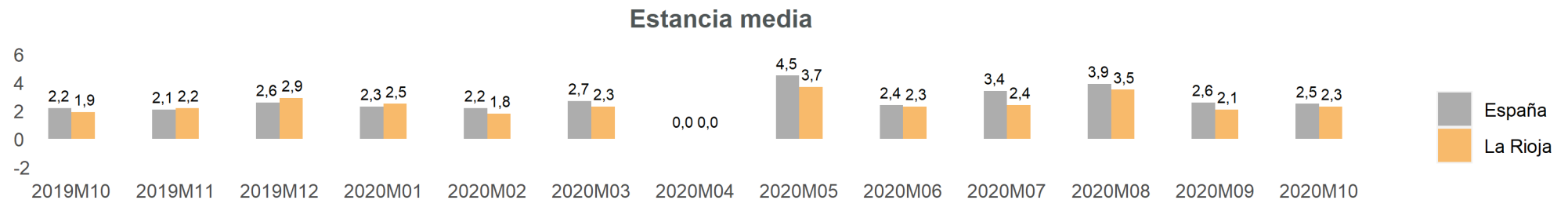
En el ámbito laboral, se emplearon 51 personas en los acampamientos turísticos, frente a las 71 contratadas en octubre de 2019.

Turismo Rural

Durante octubre de 2020, La Rioja recibió 1.048 turistas rurales, lo que se traduce en una tasa del -76,5% en relación al mismo mes del año previo. En total, se efectuaron 2.451 pernотaciones, reflejando una tasa anual del -71 %.

	La Rioja					España				
	Mes actual	Var. (%) Mensual	Var. (%) Anual	Acumulado año actual	Var. (%) acumulada	Mes actual	Var. (%) Mensual	Var. (%) Anual	Acumulado año actual	Var. (%) acumulada
Viajeros	1.048	-31,1	-76,5	14.169	-56,0	161.845	-37,1	-56,7	1.945.610	-48,5
Residentes en España	1.036	-27,1	-74,5	13.580	-53,2	150.083	-37,4	-48,5	1.764.388	-40,2
Resid. en el extranjero	12	-88,0	-96,9	449	-85,9	11.762	-33,0	-85,7	173.134	-79,2
Pernотaciones	2.451	-24,3	-71,0	36.676	-48,0	397.519	-40,1	-52,3	5.926.881	-41,9
Residentes en España	2.429	-21,1	-66,4	35.378	-44,6	358.348	-41,2	-37,2	5.211.573	-27,6
Resid. en el extranjero	22	-86,3	-98,2	779	-88,2	39.172	-27,9	-85,1	678.813	-77,4

La estancia media global se situó en 2,3 días en la región y 2,5 días en el conjunto nacional.



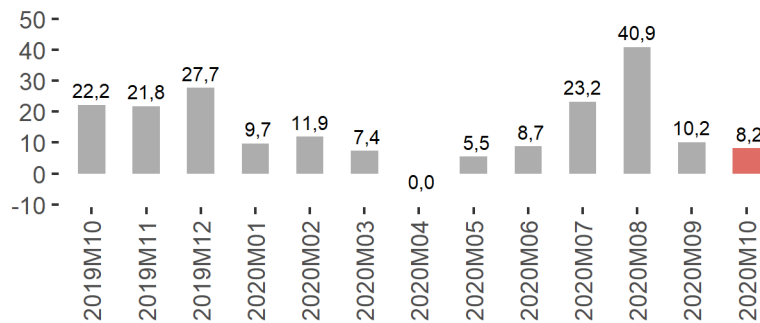
Cataluña (18,9%) fue la principal región de origen de los viajeros residentes en España. A continuación se encontraban los viajeros procedentes de Comunidad Valenciana, que suponían el 18,9% de los turistas. Los riojanos representaban un 13,3% del total. Las comunidades que presentaban el mayor porcentaje de pernотaciones son Comunidad Valenciana con un 31,3% y Cataluña con un 14,7%. Los riojanos que hicieron turismo rural en nuestra región realizaron el 9,8% del total de pernотaciones.

Capacidad, grado de ocupación y personal empleado en Turismo Rural

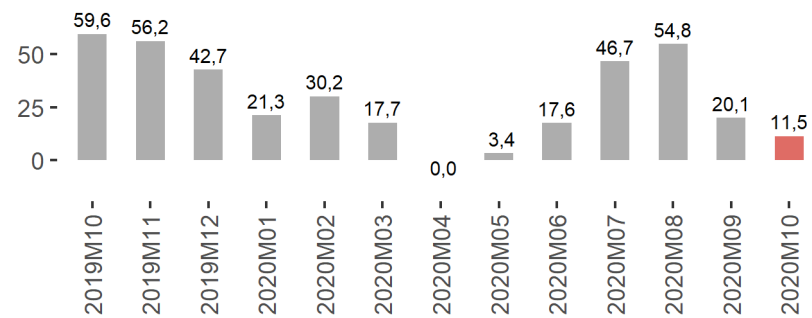
	La Rioja			España		
	Mes Actual	Diferencia		Mes Actual	Diferencia	
		Mensual	Anual		Mensual	Anual
Número de establecimientos abiertos estimados	93,0	-10,0	-27,0	15.207,0	-1.045,0	-2.603,0
Número de plazas estimadas	963,0	-94,0	-237,0	143.925,0	-12.980,0	-28.488,0
Grado de ocupación por plazas	8,2	-2,0	-14,0	8,9	-5,2	-6,7
Grado de ocupación por habitaciones	10,0	-3,2	-11,6	12,8	-6,4	-6,8
Grado de ocupación por plazas en fin de semana	11,5	-8,6	-48,1	16,0	-10,5	-18,0
Personal empleado	106,0	-4,0	-26,0	21.141,0	-1.936,0	-5.507,0

En octubre se ocuparon el 8,2% de las plazas de alojamientos de turismo rural, llegando al 11,5% en fin de semana.

Grado de ocupación por plazas



Grado de ocupación por plazas en fin de semana



Durante este mes se emplearon 106 personas, a diferencia de las 132 que había en octubre de 2019.



Anexo tablas

TOTAL. Viajeros y pernoctaciones según tipo de alojamiento turístico										
	Viajeros					Pernoctaciones				
	Mes actual	Var. (%) Mensual	Var. (%) Anual	Acumulado año actual	Var. (%) acumulada	Mes actual	Var. (%) Mensual	Var. (%) Anual	Acumulado año actual	Var. (%) acumulada
TOTAL	22.230	-27,9	-70,2	267.090	-62,7	46.366	-28,5	-65,7	603.181	-58,3
Hoteles	16.986	-24,7	-69,8	189.582	-61,7	29.691	-24,3	-70,2	326.802	-62,1
TOTAL EXTRAHOTELERA (Sin albergues)	5.244	-36,5	-70,0	76.288	-63,5	16.675	-34,9	-51,7	273.152	-51,6
TOTAL EXTRAHOTELERA	5.244	-36,5	-71,6	77.508	-64,7	16.675	-34,9	-53,4	276.379	-52,7
Apartamentos	1.226	-19,1	-77,3	15.719	-58,9	3.608	-22,2	-65,4	46.409	-49,9
Campings	2.970	-43,2	-61,1	46.400	-66,5	10.616	-40,2	-32,1	190.067	-52,6
Turismo Rural	1.048	-31,1	-76,5	14.169	-56,0	2.451	-24,3	-71,0	36.676	-48,0
Albergues	0		-100,0	1.220	-88,8	0		-100,0	3.227	-83,5

RESIDENTES EN ESPAÑA. Viajeros y pernoctaciones según tipo de alojamiento turístico										
	Viajeros					Pernoctaciones				
	Mes actual	Var. (%) Mensual	Var. (%) Anual	Acumulado año actual	Var. (%) acumulada	Mes actual	Var. (%) Mensual	Var. (%) Anual	Acumulado año actual	Var. (%) acumulada
TOTAL	20.021	-28,3	-65,3	241.993	-57,3	42.342	-29,2	-60,3	557.804	-53,8
Hoteles	15.047	-24,6	-64,4	168.306	-55,7	26.171	-24,8	-66,0	289.419	-57,4
TOTAL EXTRAHOTELERA (Sin albergues)	4.974	-37,4	-66,3	72.536	-59,6	16.171	-35,4	-43,7	265.290	-48,1
TOTAL EXTRAHOTELERA	4.974	-37,4	-67,9	73.687	-60,6	16.171	-35,4	-45,5	268.385	-49,1
Apartamentos	1.171	-19,6	-75,5	14.633	-55,6	3.507	-21,0	-61,7	43.265	-46,9
Campings	2.767	-45,3	-53,4	44.323	-62,2	10.235	-41,6	-17,0	186.647	-49,0
Turismo Rural	1.036	-27,1	-74,5	13.580	-53,2	2.429	-21,1	-66,4	35.378	-44,6
Albergues	0		-100,0	1.151	-85,0	0		-100,0	3.095	-80,7



RESIDENTES EN EL EXTRANJERO. Viajeros y pernoctaciones según tipo de alojamiento turístico

	Viajeros					Pernoctaciones				
	Mes actual	Var. (%) Mensual	Var. (%) Anual	Acumulado año actual	Var. (%) acumulada	Mes actual	Var. (%) Mensual	Var. (%) Anual	Acumulado año actual	Var. (%) acumulada
TOTAL	2.209	-24,5	-86,9	24.854	-83,2	4.025	-19,5	-85,9	44.350	-81,5
Hoteles	1.939	-25,6	-86,1	21.275	-81,6	3.520	-20,3	-84,4	37.380	-79,6
TOTAL EXTRAHOTELERA (Sin albergues)	270	-15,9	-90,0	3.510	-88,1	505	-13,7	-91,3	6.838	-87,1
TOTAL EXTRAHOTELERA	270	-15,9	-90,9	3.579	-89,1	505	-13,7	-91,7	6.970	-87,7
Apartamentos	55	-5,2	-91,3	984	-81,4	102	-49,0	-92,0	2.639	-76,2
Campings	203	24,5	-88,0	2.077	-90,1	381	70,1	-88,4	3.420	-90,4
Turismo Rural	12	-88,0	-96,9	449	-85,9	22	-86,3	-98,2	779	-88,2
Albergues	0		-100,0	69	-97,9	0		-100,0	132	-96,2

El INE informa de que el cierre de establecimientos extrahoteleros por la gestión de la crisis sanitaria ocasionada por el Covid-19, ha generado un problema sin precedentes en la recogida de datos de las Encuestas de Ocupación en Alojamientos Extrahoteleros.

La información contenida en este documento tiene carácter provisional por lo que podría ser actualizada por parte del organismo responsable. Se puede acceder a la última información disponible de ocupación en establecimientos turísticos de La Rioja en la siguiente dirección del Instituto de Estadística de La Rioja:

www.larioja.org/eoat

Fuente:



Consulta y descarga los principales indicadores económicos coyunturales disponibles en nuestra página web:

www.larioja.org/indicadores-coyunturales

www.larioja.org/estadistica

 @riojastat