



Estadística al día

Estadística de adquisiciones de nacionalidad española de residentes. Datos definitivos. Año 2019.

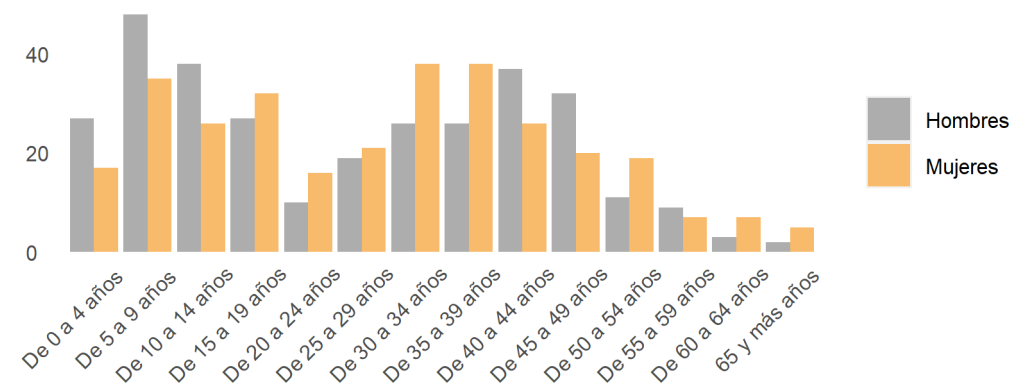
30 de Noviembre de 2020

Un total de 622 extranjeros residentes en La Rioja adquirieron la nacionalidad española en 2019, lo que se traduce en una tasa de variación interanual del -14,1 %. En el conjunto del país esta tasa es del 8,9 %. En cuanto a los modos de adquisición de nacionalidad española, el 72 % fue por residencia en España y el otro 28 % por otras vías. En España estos porcentajes fueron del 77,7 % para la vía de la residencia y el 22,3 % restante para otras vías.

Por sexo, el 50,6 % de las personas extranjeras que adquirió la nacionalidad española en 2019 eran hombres y el 49,4 % restante mujeres. Estos porcentajes a nivel nacional resultaron del 47,1 % y 52,9 % respectivamente. Por edad, es destacable que el grupo que comprende de 5 a 9 años es, porcentualmente, el más numeroso (13,3 %) seguido por las personas que tienen de 35 a 39 años (10,3 %).

	Adquisiciones de nacionalidad española					
	La Rioja			España		
	Año actual	Año anterior	Var.(%)	Año actual	Año anterior	Var.(%)
TOTAL	622	724	-14,1	98.858	90.774	8,9
Hombres	315	358	-12,0	46.559	42.786	8,8
Mujeres	307	366	-16,1	52.299	47.988	9,0
MODO DE ADQUISICIÓN						
Residencia	448	584	-23,3	76.842	69.771	10,1
Otros	174	140	24,3	22.016	21.003	4,8

Adquisiciones de nacionalidad española por sexo y grupos de edad

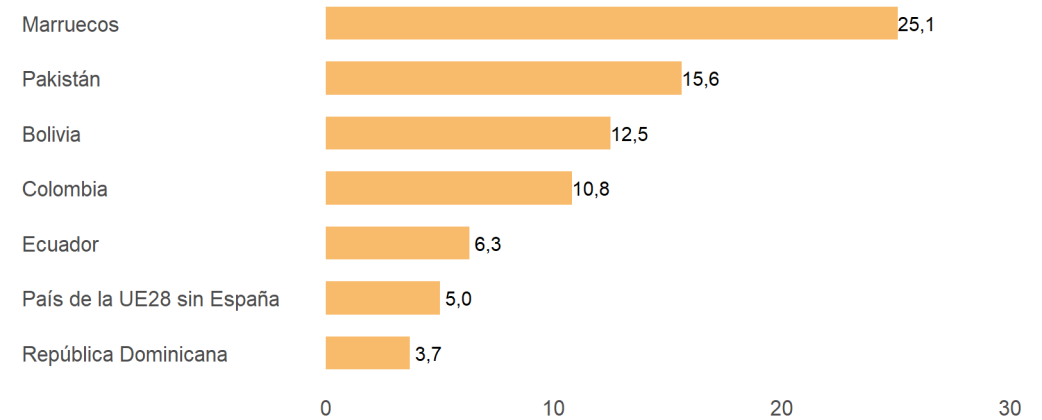


Otro dato a tener en cuenta es la nacionalidad de origen de las personas que adquieren la nacionalidad española.

Adquisición de la nacionalidad española por nacionalidad previa

	La Rioja			España		
	Año actual	Año anterior	Var.(%)	Año actual	Año anterior	Var.(%)
TOTAL	622	724	-14,1	98.858	90.774	8,9
Marruecos	156	194	-19,6	24.544	25.315	-3,0
Pakistán	97	112	-13,4	3.048	2.054	48,4
Bolivia	78	90	-13,3	7.404	8.157	-9,2
Colombia	67	83	-19,3	7.512	6.826	10,0
Ecuador	39	44	-11,4	8.145	7.988	2,0
República Dominicana	23	13	76,9	5.363	4.940	8,6
Rumanía	21	10	110,0	1.695	991	71,0

Adquisiciones (%) de nacionalidad según nacionalidad previ



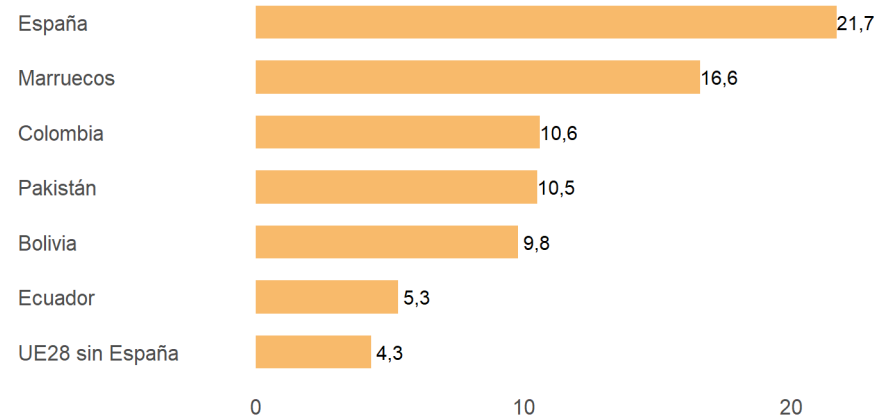
En 2019 la nacionalidad de origen más frecuente entre las personas que adquirieron la nacionalidad española fue la de Marruecos con 156 casos, es decir, un 25,1 % del total. A continuación se situaron las nacionalidades de Pakistán y Bolivia con unos porcentajes del 15,6 % y 12,5 %.

El análisis por país de nacimiento arroja resultados diferentes debido a las personas que han nacido en España, aunque con nacionalidad distinta a la española. De hecho, el país de nacimiento más frecuente en las adquisiciones de nacionalidad española fue España con 135 casos. Entre los nacidos fuera de España, el país más frecuente fue Marruecos con un 16,6 % del total de nuevas adquisiciones, seguido por Colombia, que con un 66 casos representa un 10,6 % del total.

Adquisición de la nacionalidad española por país de nacimiento

	La Rioja			España		
	Año actual	Año anterior	Var.(%)	Año actual	Año anterior	Var.(%)
TOTAL	622	724	-14,1	98.858	90.774	8,9
España	135	145	-6,9	21.861	17.256	26,7
Marruecos	103	128	-19,5	11.625	15.398	-24,5
Colombia	66	82	-19,5	7.402	6.733	9,9
Pakistán	65	84	-22,6	2.217	1.466	51,2
Bolivia	61	81	-24,7	6.436	7.279	-11,6
Ecuador	33	40	-17,5	7.145	7.056	1,3
UE28 sin España	27	16	68,8	2.647	1.718	54,1

Adquisiciones (%) de nacionalidad por lugar de nacimiento

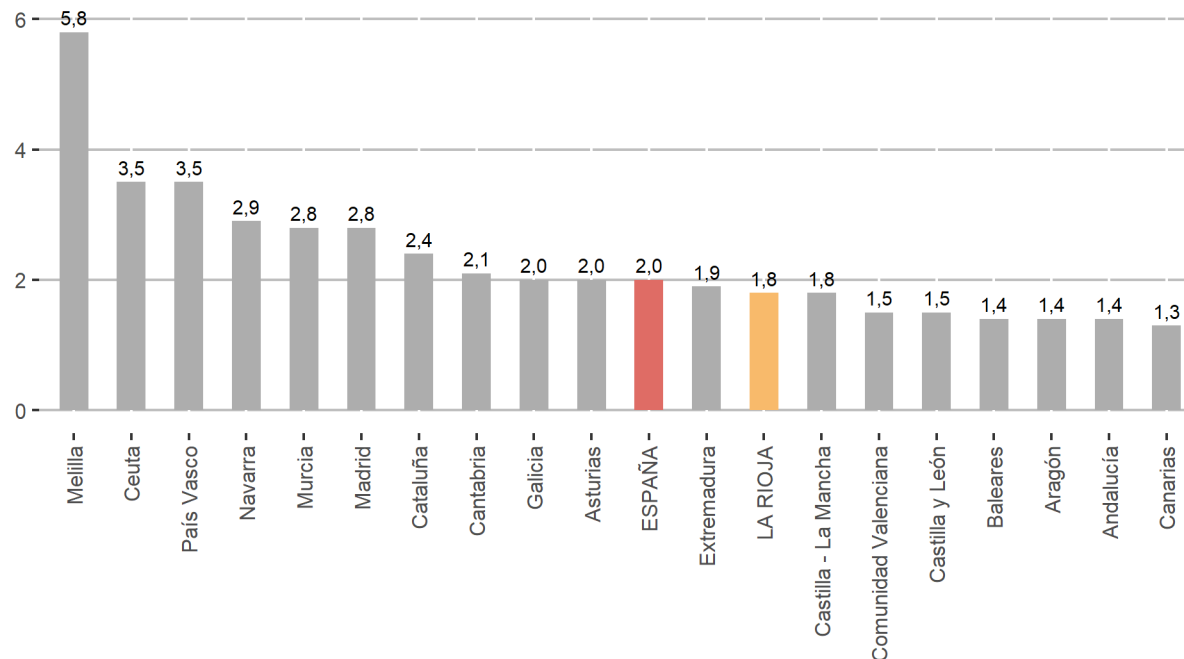




Adquisiciones de nacionalidad por CCAA de residencia

	Total población	% de población extranjera
ESPAÑA	98.858	2,0
Andalucía	9.150	1,4
Aragón	2.196	1,4
Asturias	834	2,0
Baleares	3.479	1,4
Canarias	4.473	1,3
Cantabria	711	2,1
Castilla y León	2.114	1,5
Castilla - La Mancha	3.280	1,8
Cataluña	24.084	2,4
Comunidad Valenciana	10.394	1,5
Extremadura	640	1,9
Galicia	2.098	2,0
Madrid	22.161	2,8
Murcia	5.761	2,8
Navarra	1.713	2,9
País Vasco	4.427	3,5
LA RIOJA	622	1,8
Ceuta	165	3,5
Melilla	556	5,8

% de población extranjera que adquirió la nacionalidad española



Por comunidades autónomas, Cataluña es la región en la que mayor número de residentes extranjeros han adquirido la nacionalidad española en 2019, concretamente, 24.084 personas. Le siguen Madrid con 22.161 adquisiciones y Comunidad Valenciana con 10.394.

Si lo que se compara es el número de adquisiciones de nacionalidad española respecto a la población extranjera residente en cada región en 2019, los porcentajes más elevados se dieron en Melilla con un 5,8 %, por delante de Ceuta (3,5 %) y País Vasco (3,5 %). En el lado opuesto, se encontraban ESPAÑA con un 1,3 %, Andalucía (1,4 %) y Aragón (1,4 %).

Fuente:



Consulta y descarga los principales indicadores económicos coyunturales disponibles en nuestra página web:

www.larioja.org/indicadores-coyunturales

www.larioja.org/estadistica

 @riojastat