



Estadística al día

Afiliación de extranjeros a la Seguridad Social.
Agosto 2020.

22 de Septiembre de 2020

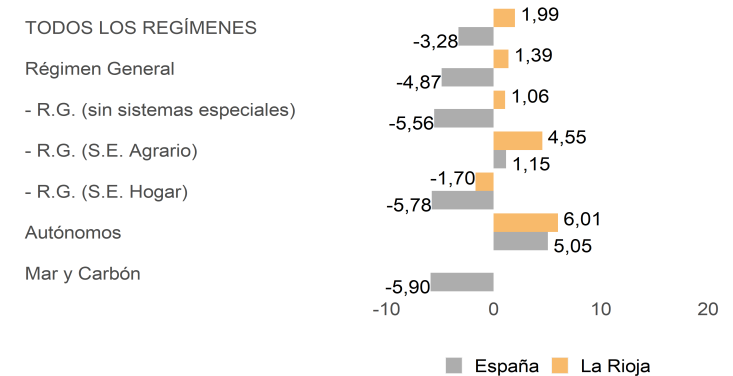
El número medio de afiliaciones al Sistema de la Seguridad Social de ciudadanos extranjeros durante el mes de agosto de 2020, se situó en 16.174, lo que supone una variación anual de un 2%. En el ámbito nacional, este porcentaje se elevó al -3,3%.

Si nos fijamos en los datos por regímenes, las afiliaciones medias en el Régimen General (sin incluir los Sistemas Especiales Agrario y Hogar) sumaron en agosto un total de 10.176, tras presentar una tasa interanual del 1,1%. Por su parte, las afiliaciones de los Trabajadores Autónomos se elevaron a 2.166, un 6% en comparación al mismo periodo de 2019.

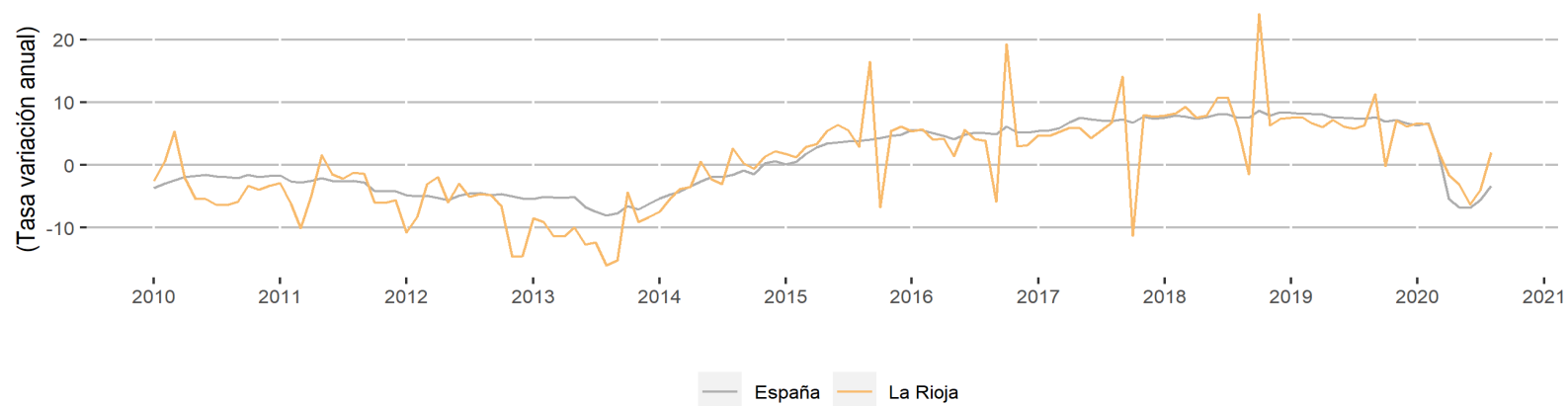
Afiliación media de extranjeros por regímenes.

	La Rioja				España			
	Mes actual	Var. (%) Mensual	Var. (%) Anual	Var. (%) Acumulada	Mes actual	Var. (%) Mensual	Var. (%) Anual	Var. (%) Acumulada
TODOS LOS REGÍMENES	16.174	2,9	2,0	0,2	2.062.871	0,7	-3,3	-1,8
Régimen General	14.007	3,4	1,4	0,1	1.699.160	0,6	-4,9	-2,9
- R.G. (sin sistemas especiales)	10.176	0,0	1,1	2,7	1.348.569	0,8	-5,6	-2,5
- R.G. (S.E. Agrario)	2.499	22,1	4,5	-7,1	191.529	-0,4	1,2	-2,5
- R.G. (S.E. Hogar)	1.332	0,4	-1,7	-4,6	159.061	0,3	-5,8	-6,0
Autónomos	2.166	-0,2	6,0	0,8	358.792	0,8	5,1	3,9
Mar y Carbón					4.920	0,3	-5,9	-4,2

Afiliación por regímenes. Tasa Anual



Afiliación de extranjeros. Tasa Anual



Analizando su procedencia, un total de 7.498, es decir, el 46,4 % de las afiliaciones de extranjeros correspondían a ciudadanos procedentes de países miembros de la Unión Europea frente al 36,5 % que representaban en España.

De ellos, 4.575 cotizaban en el Régimen General (sin incluir los Sistemas Especiales Agrario y Hogar) y 1.113 en Autónomos.

Por su parte, se contabilizaron 8.676 afiliaciones de países no comunitarios, entre las que destacan las 5.601 del Régimen General (sin incluir los Sistemas Especiales Agrario y Hogar) y las 1.054 de Autónomos.

En términos interanuales, los datos para la Unión Europea reflejan una variación del -3,2 % respecto al mismo mes de 2019, mientras que para los países no comunitarios esta diferencia fue del 6,9 %.

Afiliación media de extranjeros por regímenes y procedencia.								
	La Rioja				España			
	Mes actual	Var.(%) Mensual	Var.(%) Anual	Var.(%) Acumulada	Mes actual	Var.(%) Mensual	Var.(%) Anual	Var.(%) Acumulada
UNIÓN EUROPEA	7.498	1,9	-3,2	-4,8	753.128	-0,4	-12,7	-9,7
Régimen General	6.385	2,3	-4,4	-5,6	608.112	-0,5	-12,8	-9,5
- R.G. (sin sistemas especiales)	4.575	0,4	-3,4	-3,0	515.692	-0,2	-13,2	-9,7
- R.G. (S.E. Agrario)	1.105	12,7	-4,5	-11,7	52.676	-3,2	-10,4	-8,7
- R.G. (S.E. Hogar)	705	0,2	-10,7	-10,3	39.744	-1,2	-9,7	-8,8
Autónomos	1.113	-0,2	4,6	0,3	143.784	0,3	-12,1	-10,7
NO UNIÓN EUROPEA	8.676	3,7	6,9	5,0	1.309.743	1,3	3,1	3,8
Régimen General	7.623	4,3	6,8	5,6	1.091.048	1,3	0,2	1,5
- R.G. (sin sistemas especiales)	5.601	-0,3	5,0	7,9	832.878	1,5	-0,1	2,8
- R.G. (S.E. Agrario)	1.394	30,6	13,1	-2,3	138.853	0,8	6,3	0,5
- R.G. (S.E. Hogar)	628	0,5	10,8	3,3	119.317	0,9	-4,4	-5,0
Autónomos	1.054	-0,3	7,6	1,3	215.008	1,0	20,8	17,4

En lo que concierne al género, en agosto se registraron 9.293 afiliaciones de hombres, lo que equivale al 57,5 % del total. En relación al año anterior, anotaron una tasa del 3,9 %. Cabe destacar que entre las afiliaciones de fuera de la Unión Europea, el colectivo masculino llegó a suponer el 61,6 %.

Mientras, las afiliaciones de las mujeres se cifraron en 6.881, un -0,5 % respecto a agosto del año anterior.

Afiliación media de extranjeros por género y procedencia.

	La Rioja				España			
	Mes actual	Var.(%) Mensual	Var.(%) Anual	Var.(%) Acumulada	Mes actual	Var.(%) Mensual	Var.(%) Anual	Var.(%) Acumulada
TOTAL	16.174	2,9	2,0	0,2	2.062.871	0,7	-3,3	-1,8
Hombres	9.293	3,8	3,9	0,4	1.167.433	0,5	-1,6	-1,3
Mujeres	6.881	1,7	-0,5	-0,1	895.431	0,9	-5,3	-2,4
UNIÓN EUROPEA	7.498	1,9	-3,2	-4,8	753.128	-0,4	-12,7	-9,7
Hombres	3.950	2,5	-0,8	-4,8	406.418	-0,8	-11,4	-9,0
Mujeres	3.547	1,3	-5,8	-4,8	346.709	0,1	-14,1	-10,5
NO UNIÓN EUROPEA	8.676	3,7	6,9	5,0	1.309.743	1,3	3,1	3,8
Hombres	5.343	4,8	7,7	4,7	761.015	1,1	4,5	3,7
Mujeres	3.333	2,0	5,7	5,5	548.722	1,4	1,2	3,9

Por lo que se refiere a su distribución por sectores, se concluye que tanto en el Régimen General como en el Especial de Autónomos predominaron las afiliaciones del sector Servicios. En el Régimen General, sumaron un total de 6.086 lo que equivale al 59,8 % del total del régimen mientras que en el de Autónomos, fueron 1.434, es decir, el 66,2 %. En España, representaron el 78,2 % y el 82 %, respectivamente.

Afiliación media de extranjeros por sectores de actividad.

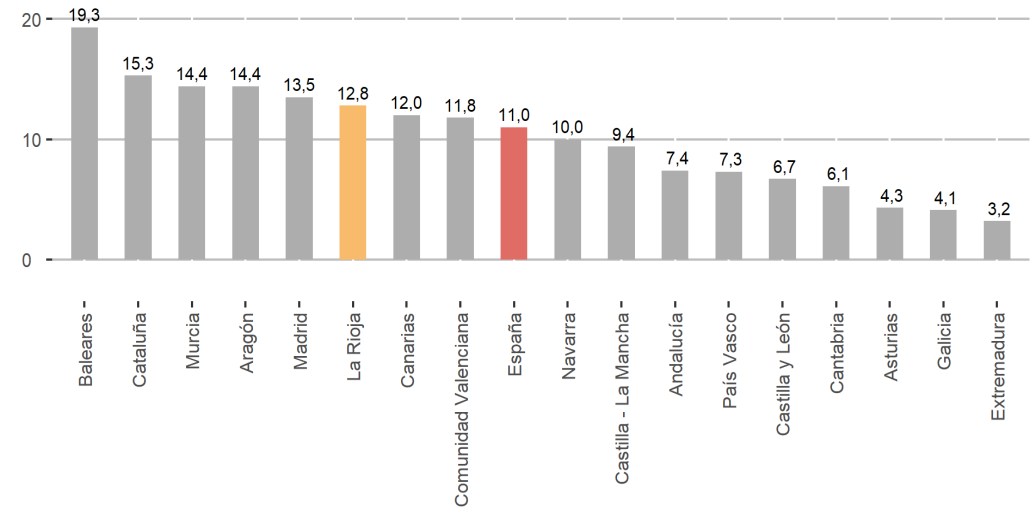
	La Rioja		España	
	Régimen General	R.E. Trabajadores Autónomos	Régimen General	R.E. Trabajadores Autónomos
TOTAL SECTORES	10.176	2.166	1.348.569	358.792
Agricultura	353	54	16.580	5.213
Industria	2.435	97	138.909	11.384
Construcción	1.302	582	138.667	47.812
Servicios	6.086	1.434	1.054.413	294.382



Afiliaciones medias de extranjeros por Comunidades Autónomas.

	Mes actual	Var. (%) Mensual	Var. (%) Anual	Var. (%) Acumulada	Extranj. (%) Sobre Total
España	2.062.871	0,7	-3,3	-1,8	11,0
Andalucía	223.443	1,4	-1,8	-1,4	7,4
Aragón	82.186	-1,5	-1,6	-0,4	14,4
Asturias	15.580	3,4	1,2	1,2	4,3
Baleares	99.299	2,1	-20,5	-14,5	19,3
Canarias	91.531	1,1	-9,6	-5,4	12,0
Cantabria	13.610	4,4	-1,2	-0,2	6,1
Castilla y León	60.757	1,3	-0,2	1,1	6,7
Castilla - La Mancha	66.370	-4,3	0,6	-0,9	9,4
Cataluña	511.156	0,5	-4,5	-2,1	15,3
Comunidad Valenciana	218.812	1,4	-1,8	-1,8	11,8
Extremadura	12.741	3,7	-2,6	-3,5	3,2
Galicia	41.175	2,5	2,5	3,6	4,1
Madrid	422.340	0,5	-0,9	-0,4	13,5
Murcia	84.281	-1,4	2,9	-0,1	14,4
Navarra	28.360	3,4	1,2	3,1	10,0
País Vasco	68.558	1,0	1,4	3,0	7,3
La Rioja	16.174	2,9	2,0	0,2	12,8

Porcentaje de Afiliaciones de extranjeros por Comunidades Autónomas



En el contexto regional, las comunidades con mayor porcentaje de afiliaciones de extranjeros a la Seguridad Social fueron Baleares (19,3%), Cataluña (15,3%) y Murcia (14,4%)

En el extremo opuesto, se encontraban Extremadura (3,2%), Galicia (4,1%) y Asturias (4,3%).

En relación al total de afiliaciones, en La Rioja el 12,8% eran de extranjeros frente al 11% que significaron en España.

Se puede acceder a la última información disponible de la afiliación de extranjeros al sistema de la Seguridad Social en La Rioja en la siguiente dirección del Instituto de Estadística de La Rioja:

www.larioja.org/afiliaciones

Fuente:



Consulta y descarga los principales indicadores económicos coyunturales disponibles en nuestra página web:

www.larioja.org/indicadores-coyunturales

www.larioja.org/estadistica

 @riojastat