



# Estadística al día

Encuestas de Ocupación en Alojamientos Turísticos  
Extrahoteleros (EOAT).  
Junio 2020. Datos provisionales

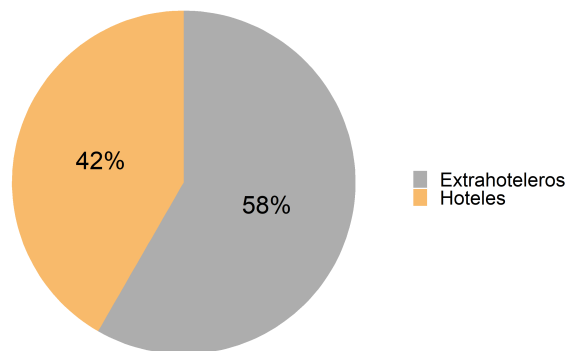
30 de Julio de 2020

De acuerdo con los resultados correspondientes al mes de junio difundidos por el INE en las Encuestas de Ocupación en Alojamientos Turísticos Extrahoteleros, La Rioja recibió un total de 4.808 turistas que se hospedaron en alojamientos turísticos extrahoteleros (apartamentos, campings y alojamientos de turismo rural), sin tener en cuenta los albergues juveniles.

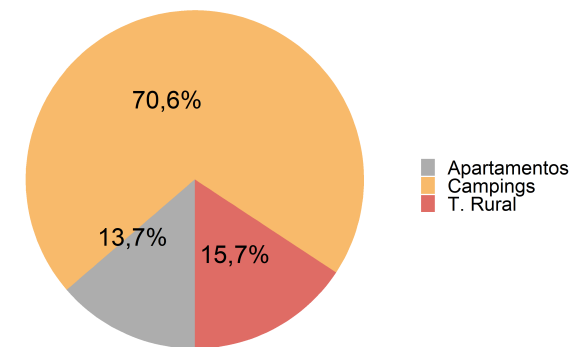
Viajeros y pernoctaciones en alojamientos turísticos de La Rioja						
	Apartamentos	Campings	Turismo Rural	Extrahoteleros	Hoteles	Total
Viajeros	636	3.182	990	4.808	5.842	10.650
Residentes en España	636	3.164	966	4.766	5.199	9.965
Resid. en el extranjero	0	18	24	42	643	685
Pernoctaciones	1.942	10.020	2.233	14.195	10.149	24.344
Residentes en España	1.942	9.998	2.209	14.149	9.136	23.285
Resid. en el extranjero	0	22	24	46	1.013	1.059

Por su parte, las pernoctaciones realizadas sumaron un total de 14.195. De ellas, el 70,6 % se registraron en campings, un 13,7 % en apartamentos y el 15,7 % restante, en turismo rural.

Distribución de las pernoctaciones



Distribución de las pernoctaciones en establecimientos extrahoteleros



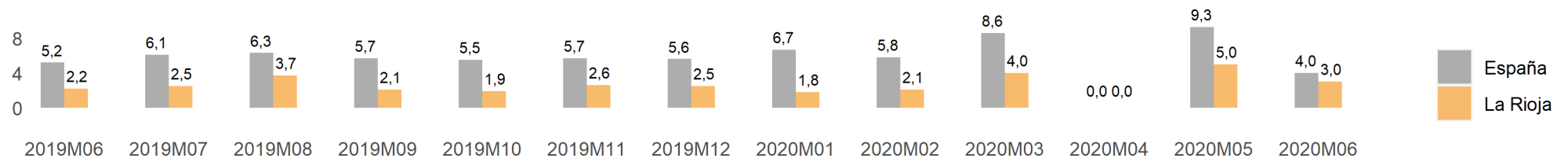
## Apartamentos Turísticos

Por lo que respecta a los apartamentos turísticos, durante el mes de junio, La Rioja recibió 636 viajeros que se hospedaron en este tipo de alojamientos, lo que supone una tasa del -82,5% en relación al mismo mes del año anterior. El número de pernoctaciones se elevó a 1.942 un -76% si lo comparamos con junio de 2019.

	La Rioja					España				
	Mes actual	Var. (%) Mensual	Var. (%) Anual	Acumulado año actual	Var. (%) acumulada	Mes actual	Var. (%) Mensual	Var. (%) Anual	Acumulado año actual	Var. (%) acumulada
Viajeros	636	-	-82,5	6.285	-65,3	109.925	-	-91,9	1.567.508	-70,7
Residentes en España	636	-	-79,8	5.810	-63,1	99.117	-	-81,8	578.720	-70,3
Resid. en el extranjero	0	-	-100,0	373	-84,4	10.808	-	-98,7	974.044	-71,4
Pernoctaciones	1.942	-	-76,0	14.604	-63,4	440.693	-	-93,7	9.941.714	-66,2
Residentes en España	1.942	-	-72,4	12.974	-63,6	351.483	-	-82,6	1.975.443	-70,3
Resid. en el extranjero	0	-	-100,0	1.123	-73,7	89.210	-	-98,2	7.829.211	-65,7

La estancia media se situó en 3 días, a diferencia de los 4 días para el ámbito nacional.

### Estancia media



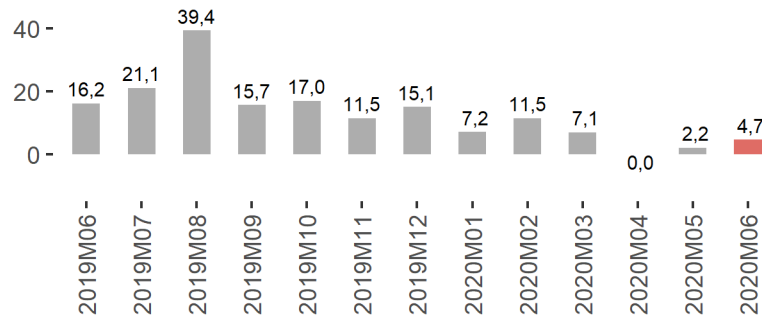
En cuanto al origen de los viajeros en apartamentos turísticos de La Rioja, destaca LA RIOJA con el 42,2%, seguido de Madrid, con un 19%. Respecto a las pernoctaciones, los mayores porcentajes correspondieron a LA RIOJA (37,3%) y País Vasco (18,4%).

### Capacidad, grado de ocupación y personal empleado en Apartamentos Turísticos

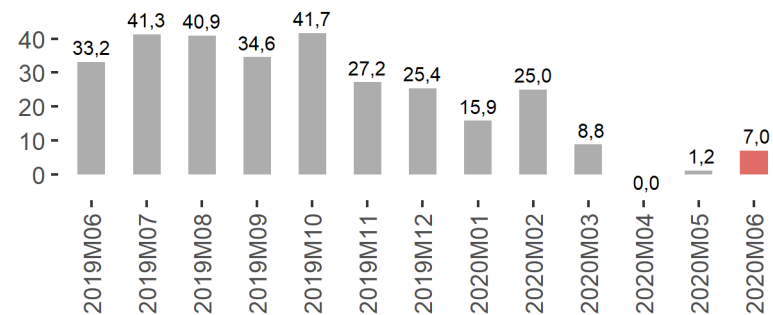
	La Rioja			España		
	Mes Actual	Diferencia		Mes Actual	Diferencia	
		Mensual	Anual		Mensual	Anual
Número de plazas estimadas	1.379,0	624,0	-279,0	201.430,0	130.624,0	-402.940,0
Número de apartamentos estimados	315,0	145,0	-47,0	46.836,0	29.397,0	-109.359,0
Grado de ocupación por plazas	4,7	2,5	-11,5	7,3	1,0	-31,3
Grado de ocupación por plazas en fin de semana	7,0	5,8	-26,2	9,1	2,9	-33,9
Grado de ocupación por apartamentos	8,4	-1,3	-16,9	14,3	1,0	-42,7
Grado de ocupación por apartamentos en fin de semana	12,0	7,5	-33,6	16,5	3,9	-45,4
Personal empleado	70,0	34,0	-34,0	7.009,0	4.723,0	-26.541,0

En junio el 4,7 % de las plazas en apartamentos turísticos estaban ocupadas. No obstante, en fin de semana la ocupación por plazas fue del 7 %, mientras que en España llegó al 9,1 %.

Grado de ocupación por plazas



Grado de ocupación por plazas en fin de semana



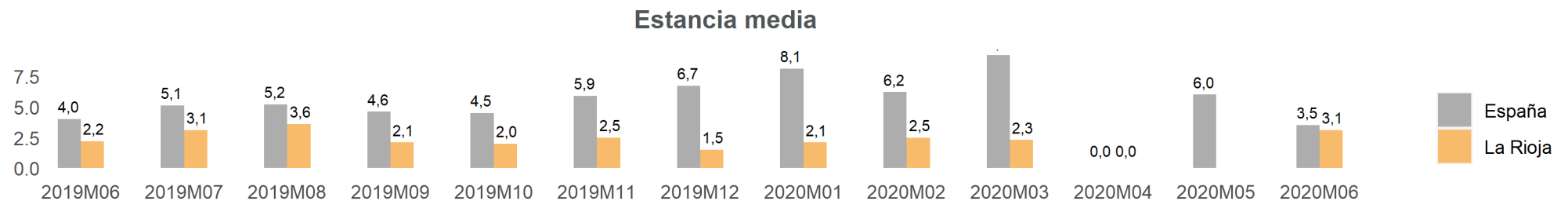
En el terreno laboral, en el citado mes se emplearon 70 personas, frente a las 104 del año anterior (-32,7 %).

## Campings

El pasado mes de junio, La Rioja registró 3.182 campistas, equivalente a una variación del -76% respecto al mismo mes del año anterior. El número de pernoctaciones se situó en 10.020, experimentando una evolución del -66,2% en el último año.

	La Rioja					España				
	Mes actual	Var. (%) Mensual	Var. (%) Anual	Acumulado año actual	Var. (%) acumulada	Mes actual	Var. (%) Mensual	Var. (%) Anual	Acumulado año actual	Var. (%) acumulada
<b>Viajeros</b>	3.182	-	-76,0	9.294	-76,2	352.643	-	-68,4	817.573	-73,0
Residentes en España	3.164	-	-69,5	8.465	-72,1	336.184	-	-57,7	598.371	-70,4
Resid. en el extranjero	18	-	-99,4	829	-90,4	16.459	-	-94,9	200.273	-80,3
<b>Pernoctaciones</b>	10.020	-	-66,2	24.591	-75,2	1.237.154	-	-72,2	4.635.438	-65,8
Residentes en España	9.998	-	-57,4	23.429	-71,7	1.055.762	-	-58,0	1.781.694	-72,2
Resid. en el extranjero	22	-	-99,6	1.162	-92,9	181.392	-	-90,7	2.740.440	-61,7

La estancia media fue de 3,1 días, frente a los 3,5 días del ámbito nacional.



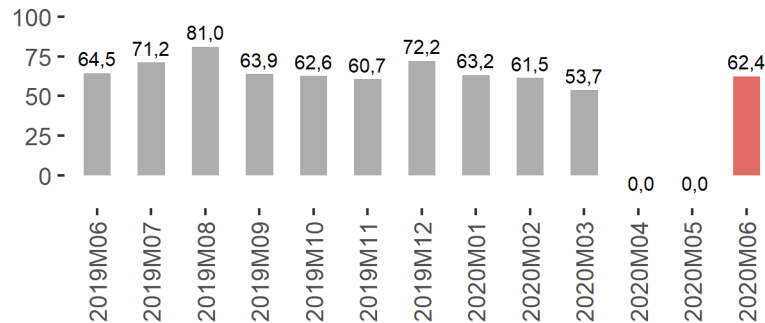
Cabe añadir que el 60,8% de los viajeros que se alojaron en campings en junio provenían del País Vasco, con un porcentaje de pernoctaciones del 57,8%.

### Capacidad, grado de ocupación y personal empleado en Campings

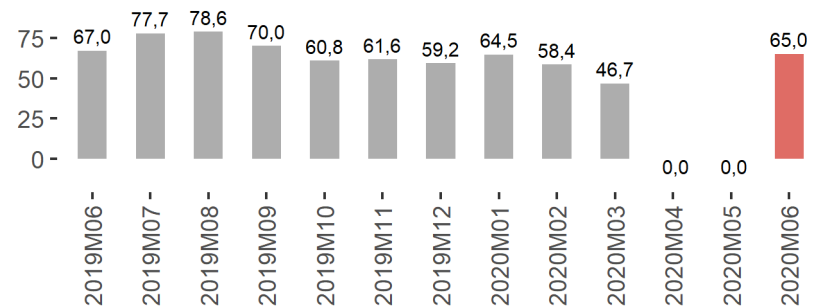
	La Rioja			España		
	Mes Actual	Diferencia		Mes Actual	Diferencia	
		Mensual	Anual		Mensual	Anual
Número de establecimientos abiertos estimados	5,0	-	-4,0	522,0	435,0	-547,0
Número de plazas estimadas	4.805,0	-	-3.594,0	353.846,0	295.294,0	-370.755,0
Número de parcelas	1.473,0	-	-988,0	109.145,0	90.063,0	-110.059,0
Parcelas ocupadas	27.581,0	-	-20.048,0	974.135,0	813.853,0	-1.567.626,0
Grado de ocupación por parcelas	62,4	-	-2,1	29,8	2,6	-8,9
Grado de ocupación de parcelas en fin de semana	65,0	-	-1,9	32,1	1,7	-11,3
Personal empleado	30,0	-	-41,0	4.037,0	3.604,0	-6.587,0

En La Rioja, el grado de ocupación por parcelas fue del 62,4 %, alcanzando el 65 % durante el fin de semana.

Grado de ocupación por parcelas



Grado de ocupación de parcelas en fin de semana



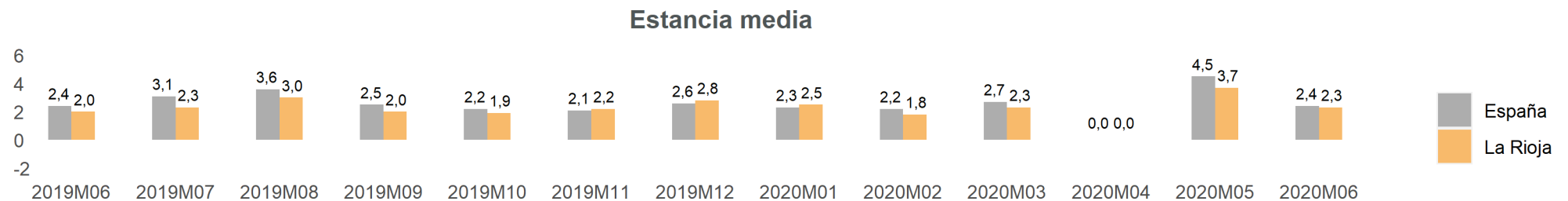
En el ámbito laboral, se emplearon 30 personas en los acampamentos turísticos, frente a las 71 contratadas en junio de 2019.

## Turismo Rural

Durante junio de 2020, La Rioja recibió 990 turistas rurales, lo que se traduce en una tasa del -69,3% en relación al mismo mes del año previo. En total, se efectuaron 2.233 pernoctaciones, reflejando una tasa anual del -66,1%.

	La Rioja					España				
	Mes actual	Var. (%) Mensual	Var. (%) Anual	Acumulado año actual	Var. (%) acumulada	Mes actual	Var. (%) Mensual	Var. (%) Anual	Acumulado año actual	Var. (%) acumulada
Viajeros	990	-	-69,3	4.765	-69,1	116.719	-	3.517,0	564.517	-68,9
Residentes en España	966	-	-67,3	4.529	-69,0	113.969	-	3.756,8	497.535	-65,9
Resid. en el extranjero	24	-	-91,2	95	-88,7	2.750	-	911,0	58.894	-83,5
Pernoctaciones	2.233	-	-66,1	10.336	-67,6	279.292	-	4.144,6	1.315.019	-69,3
Residentes en España	2.209	-	-63,6	9.687	-68,1	270.453	-	4.350,4	1.039.837	-66,3
Resid. en el extranjero	24	-	-95,2	130	-91,7	8.838	-	1.657,1	238.687	-80,0

La estancia media global se situó en 2,3 días en la región y 2,4 días en el conjunto nacional.



LA RIOJA (43,6%) fue la principal región de origen de los viajeros residentes en España. A continuación se encontraban los viajeros procedentes de País Vasco, que suponían el 16,8% de los turistas.

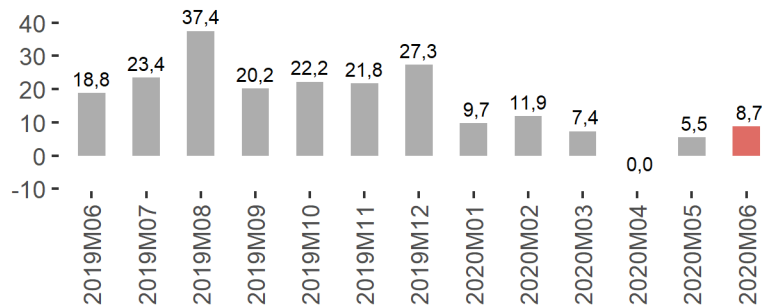
Las comunidades que presentaban el mayor porcentaje de pernoctaciones son LA RIOJA con un 33,8% y País Vasco con un 15,5%. 33,8% del total de pernoctaciones.

### Capacidad, grado de ocupación y personal empleado en Turismo Rural

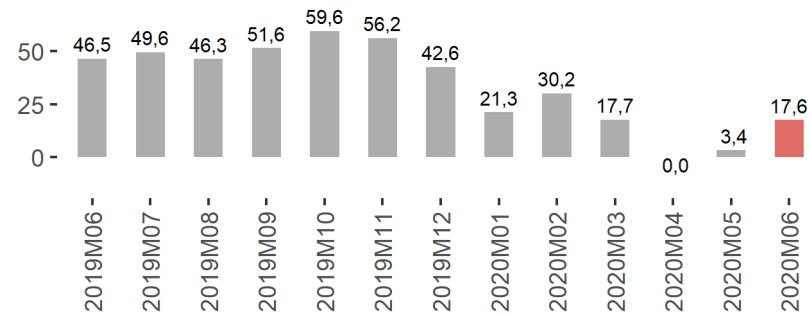
	La Rioja			España		
	Mes Actual	Diferencia		Mes Actual	Diferencia	
		Mensual	Anual		Mensual	Anual
Número de establecimientos abiertos estimados	80,0	52,0	-34,0	9.433,0	7.330,0	-8.433,0
Número de plazas estimadas	851,0	544,0	-302,0	85.722,0	67.078,0	-89.407,0
Grado de ocupación por plazas	8,7	3,3	-10,1	10,8	4,5	-9,1
Grado de ocupación por habitaciones	11,8	1,2	-7,1	14,6	2,4	-10,0
Grado de ocupación por plazas en fin de semana	17,6	14,2	-28,9	23,4	15,6	-12,4
Personal empleado	84,0	38,0	-39,0	14.441,0	9.945,0	-12.812,0

En junio se ocuparon el 8,7 % de las plazas de alojamientos de turismo rural, llegando al 17,6 % en fin de semana.

Grado de ocupación por plazas



Grado de ocupación por plazas en fin de semana



Durante este mes se emplearon 84 personas, a diferencia de las 123 que había en junio de 2019.



## Anexo tablas

<b>TOTAL. Viajeros y pernoctaciones según tipo de alojamiento turístico</b>										
	Viajeros					Pernoctaciones				
	Mes actual	Var. (%) Mensual	Var. (%) Anual	Acumulado año actual	Var. (%) acumulada	Mes actual	Var. (%) Mensual	Var. (%) Anual	Acumulado año actual	Var. (%) acumulada
TOTAL	10.650	–	-85,5	105.605	-68,4	24.344	–	-82,3	195.349	-68,7
Hoteles	5.842	–	-88,7	84.345	-67,0	10.149	–	-88,7	144.077	-67,4
TOTAL EXTRAHOTELERA (Sin albergues)	4.808	–	-76,1	20.344	-72,0	14.195	–	-68,0	49.531	-71,0
TOTAL EXTRAHOTELERA	4.808	–	-77,8	21.260	-73,0	14.195	–	-70,3	51.272	-71,8
Apartamentos	636	–	-82,5	6.285	-65,3	1.942	–	-76,0	14.604	-63,4
Campings	3.182	–	-76,0	9.294	-76,2	10.020	–	-66,2	24.591	-75,2
Turismo Rural	990	–	-69,3	4.765	-69,1	2.233	–	-66,1	10.336	-67,6
Albergues	0	–	-100,0	916	-85,5	0	–	-100,0	1.741	-83,9

<b>RESIDENTES EN ESPAÑA. Viajeros y pernoctaciones según tipo de alojamiento turístico</b>										
	Viajeros					Pernoctaciones				
	Mes actual	Var. (%) Mensual	Var. (%) Anual	Acumulado año actual	Var. (%) acumulada	Mes actual	Var. (%) Mensual	Var. (%) Anual	Acumulado año actual	Var. (%) acumulada
TOTAL	9.965	–	-81,9	94.095	-64,5	23.285	–	-78,0	173.756	-65,9
Hoteles	5.199	–	-86,2	74.440	-62,7	9.136	–	-86,2	126.053	-64,2
TOTAL EXTRAHOTELERA (Sin albergues)	4.766	–	-71,1	18.804	-69,0	14.149	–	-61,3	46.090	-69,0
TOTAL EXTRAHOTELERA	4.766	–	-72,9	19.655	-69,9	14.149	–	-64,3	47.703	-69,8
Apartamentos	636	–	-79,8	5.810	-63,1	1.942	–	-72,4	12.974	-63,6
Campings	3.164	–	-69,5	8.465	-72,1	9.998	–	-57,4	23.429	-71,7
Turismo Rural	966	–	-67,3	4.529	-69,0	2.209	–	-63,6	9.687	-68,1
Albergues	0	–	-100,0	851	-82,0	0	–	-100,0	1.613	-82,2



**RESIDENTES EN EL EXTRANJERO. Viajeros y pernoctaciones según tipo de alojamiento turístico**

	Viajeros					Pernoctaciones				
	Mes actual	Var. (%) Mensual	Var. (%) Anual	Acumulado año actual	Var. (%) acumulada	Mes actual	Var. (%) Mensual	Var. (%) Anual	Acumulado año actual	Var. (%) acumulada
TOTAL	685	-	-96,2	11.266	-83,8	1.059	-	-96,6	20.565	-82,0
Hoteles	643	-	-95,4	9.904	-82,3	1.013	-	-95,6	18.022	-80,0
TOTAL EXTRAHOTELERA (Sin albergues)	42	-	-98,8	1.297	-89,1	46	-	-99,4	2.415	-89,1
TOTAL EXTRAHOTELERA	42	-	-99,0	1.362	-89,9	46	-	-99,4	2.543	-89,4
Apartamentos	0	-	-100,0	373	-84,4	0	-	-100,0	1.123	-73,7
Campings	18	-	-99,4	829	-90,4	22	-	-99,6	1.162	-92,9
Turismo Rural	24	-	-91,2	95	-88,7	24	-	-95,2	130	-91,7
Albergues	0	-	-100,0	65	-95,8	0	-	-100,0	128	-92,6

El INE informa de que el cierre de establecimientos extrahoteleros por la gestión de la crisis sanitaria ocasionada por el Covid-19, ha generado un problema sin precedentes en la recogida de datos de las Encuestas de Ocupación en Alojamientos Extrahoteleros.

La información contenida en este documento tiene carácter provisional por lo que podría ser actualizada por parte del organismo responsable. Se puede acceder a la última información disponible de ocupación en establecimientos turísticos de La Rioja en la siguiente dirección del Instituto de Estadística de La Rioja:

[www.larioja.org/eoat](http://www.larioja.org/eoat)

Fuente:

---



Consulta y descarga los principales indicadores económicos coyunturales disponibles en nuestra página web:

[www.larioja.org/indicadores-coyunturales](http://www.larioja.org/indicadores-coyunturales)

[www.larioja.org/estadistica](http://www.larioja.org/estadistica)

 @riojastat