



Estadística al día

Coyuntura turística hotelera (CTH).
Junio 2020. Datos provisionales

23 de Julio de 2020

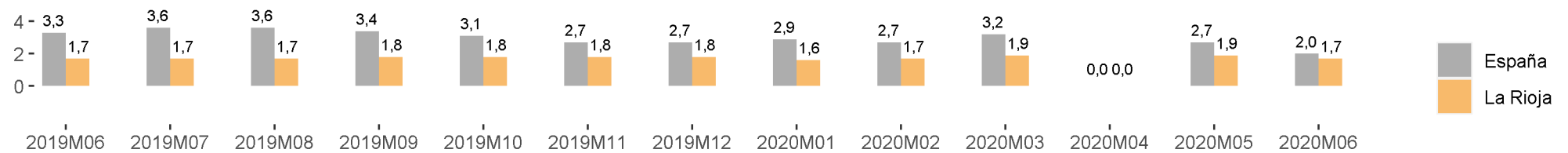
Los resultados correspondientes al mes de junio, difundidos por el INE en la Encuesta de Ocupación en Establecimientos Hoteleros, estiman 5.842 viajeros en La Rioja, lo que supone una variación interanual del -88,7 %. En el caso de los viajeros residentes en España, los datos reflejan un -86,2 % respecto al mismo mes de 2019, mientras que entre los residentes en el extranjero esta diferencia fue del -95,4 %.

	La Rioja					España				
	Mes actual	Var. (%) Mensual	Var. (%) Anual	Acumulado año actual	Var. (%) acumulada	Mes actual	Var. (%) Mensual	Var. (%) Anual	Acumulado año actual	Var. (%) acumulada
Viajeros	5.842	593,8	-88,7	84.345	-67,0	920.778	867,4	-91,9	15.692.281	-68,5
Residentes en España	5.199	544,2	-86,2	74.440	-62,7	806.101	875,4	-84,4	8.897.535	-63,4
Resid. en el extranjero	643	1.791,2	-95,4	9.904	-82,3	114.677	814,2	-98,1	6.794.746	-73,3
Pernoctaciones	10.149	535,9	-88,7	144.077	-67,4	1.820.455	602,3	-95,1	44.118.576	-70,5
Residentes en España	9.136	494,4	-86,2	126.053	-64,2	1.509.785	610,3	-87,0	17.445.882	-66,4
Resid. en el extranjero	1.013	1.646,6	-95,6	18.022	-80,0	310.669	565,9	-98,8	26.672.692	-72,7

En cuanto a las pernoctaciones, en junio sumaron un total de 10.149, es decir, un -88,7 % en relación a las contabilizadas en el mismo mes de 2019. En España experimentaron una variación del -95,1 %. En La Rioja, las pernoctaciones de residentes españoles registraron una tasa del -86,2 % anual al tiempo que las de extranjeros lo hicieron un -95,6 %.

Por lo que se refiere a la estancia media, los turistas permanecieron en nuestra comunidad una media de 1,7 días por viajero. En el conjunto nacional la estancia media ascendió a 2 pernoctaciones por viajero

Estancia media

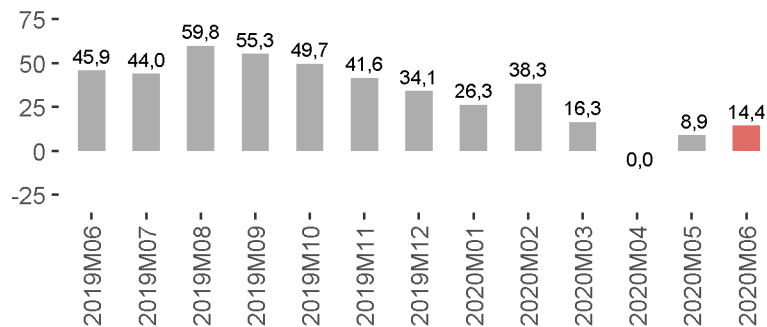


Así mismo, se estima que en junio permanecieron abiertos 59 establecimientos hoteleros (154 en el mismo mes de 2019). Desde la perspectiva laboral, estos establecimientos emplearon a 258 personas, frente a las 829 del año anterior.

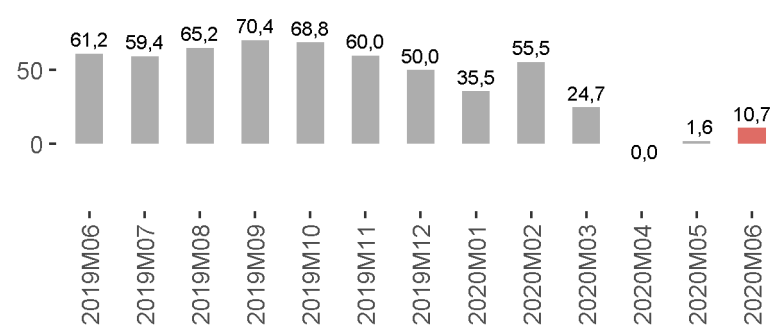
	Establecimientos, plazas, grados de ocupación y personal empleado					
	La Rioja			España		
	Mes Actual	Diferencia		Mes Actual	Diferencia	
		Mensual	Anual		Mensual	Anual
Número de establecimientos abiertos estimados	59,0	41,0	-95,0	5.896,0	4.329,0	-10.767,0
Número de habitaciones estimadas	1.240,0	860,0	-2.108,0	162.252,0	120.624,0	-707.980,0
Número de plazas estimadas	2.340,0	1.632,0	-4.133,0	322.508,0	240.681,0	-1.505.554,0
Grado de ocupación por plazas	14,4	5,5	-31,4	18,8	6,6	-47,0
Grado de ocupación por plazas en fin de semana	10,7	9,0	-50,5	20,4	12,5	-52,1
Grado de ocupación por habitaciones	20,2	5,1	-34,7	24,1	4,9	-48,7
Personal empleado	258,0	195,0	-571,0	28.341,0	22.815,0	-239.664,0

En cuanto al grado de ocupación, el pasado mes de junio se cubrieron en La Rioja el 14,4% de las plazas ofertadas, alcanzando el 10,7% de ocupación por plaza en fin de semana.

Grado de ocupación por plazas



Grado de ocupación por plazas en fin de semana



El INE informa de que el cierre de establecimientos hoteleros por la gestión de la crisis sanitaria ocasionada por el Covid-19, ha generado un problema sin precedentes en la recogida de datos de la Encuesta de Ocupación Hotelera. Por este motivo no se publica temporalmente información sobre la distribución de viajeros y pernoctaciones en cada provincia según comunidad autónoma de procedencia

La información contenida en este documento tiene carácter provisional por lo que podría ser actualizada por parte del organismo responsable. Se puede acceder a la última información disponible de ocupación en establecimientos hoteleros de La Rioja en la siguiente dirección del Instituto de Estadística de La Rioja:

www.larioja.org/eoh

Fuente:



Consulta y descarga los principales indicadores económicos coyunturales disponibles en nuestra página web:

www.larioja.org/indicadores-coyunturales

www.larioja.org/estadistica

 @riojastat