



Estadística al día

Índice de Precios de Vivienda.
Base 2015.
Primer trimestre de 2020

10 de Junio de 2020

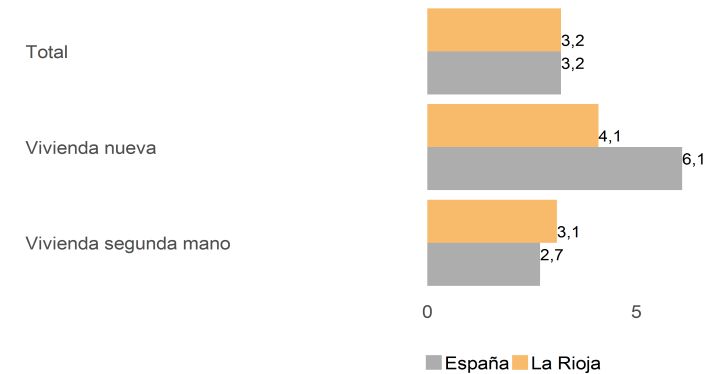
En el primer trimestre de 2020 el índice de precios de la vivienda presenta, respecto al mismo trimestre del año anterior una tasa del 3,2 %, mientras que la media española es del 3,2 %.

Por tipo de vivienda, la variación interanual del precio de la vivienda nueva se establece en el 4,1 %, registrándose un 6,1 % en España. Por su parte, la vivienda usada en La Rioja muestra en sus precios un cambio en un año del 3,1 % y en España del 2,7 %.

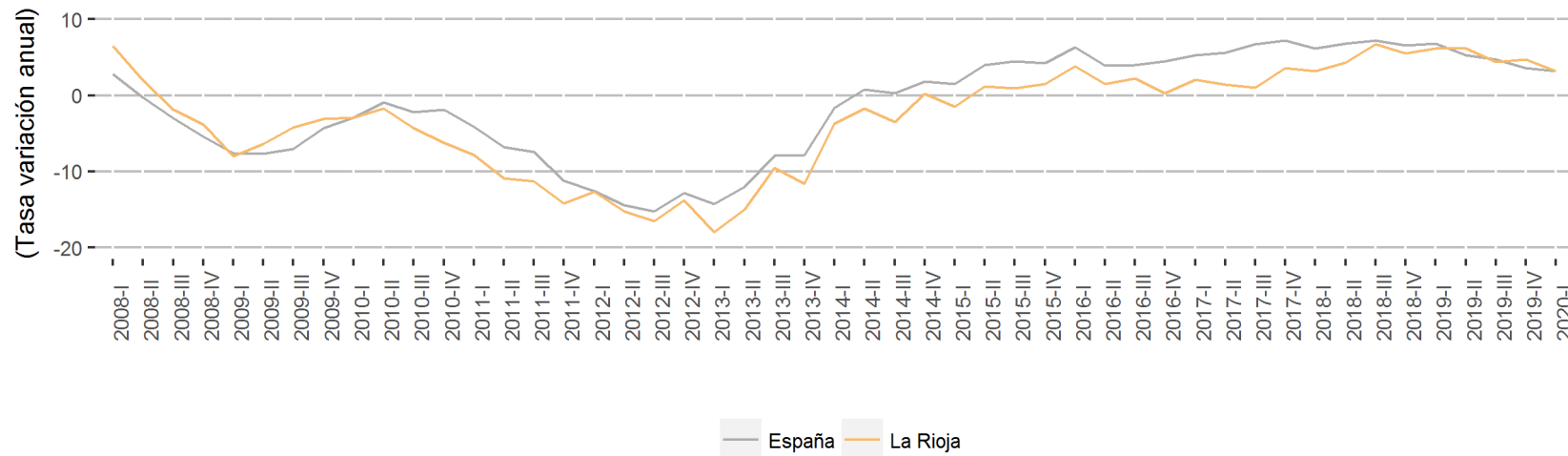
Índice de precio por tipo de vivienda. Tasa anual.

	La Rioja				España			
	Índice	Var. (%) Trimestral	Var. (%) Anual	Var. (%) en lo que va de año	Índice	Var. (%) Trimestral	Var. (%) Anual	Var. (%) en lo que va de año
Total	116,7	0,5	3,2	0,5	126,7	1,1	3,2	1,1
Vivienda nueva	127,9	0,1	4,1	0,1	136,2	5,1	6,1	5,1
Vivienda segunda mano	115,3	0,5	3,1	0,5	125,3	0,4	2,7	0,4

Precio de la Vivienda según tipo. Tasa Anual

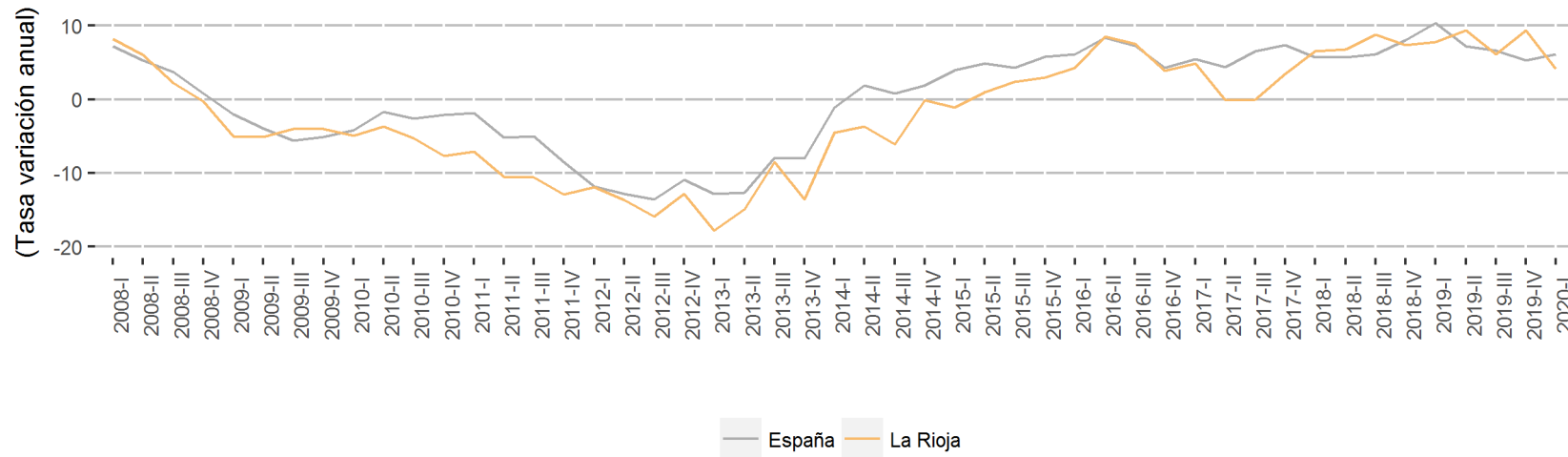


Índice General de Precios de la Vivienda (IPV)

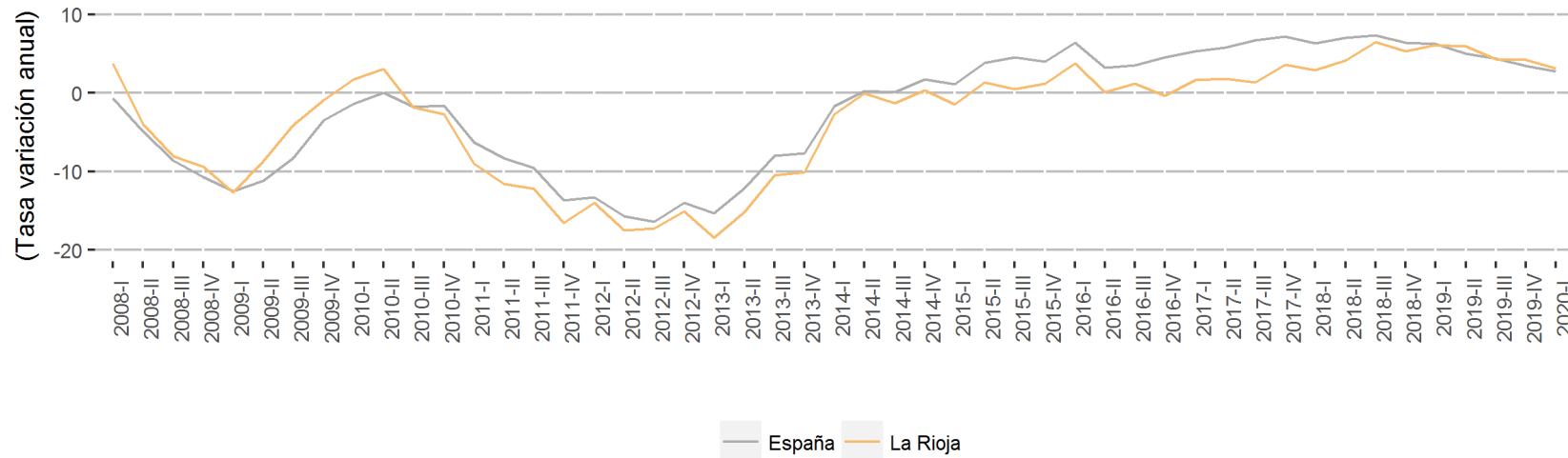




Índice de Precios de la Vivienda Nueva (IPV)



Índice de Precios de la Vivienda de Segunda Mano (IPV)

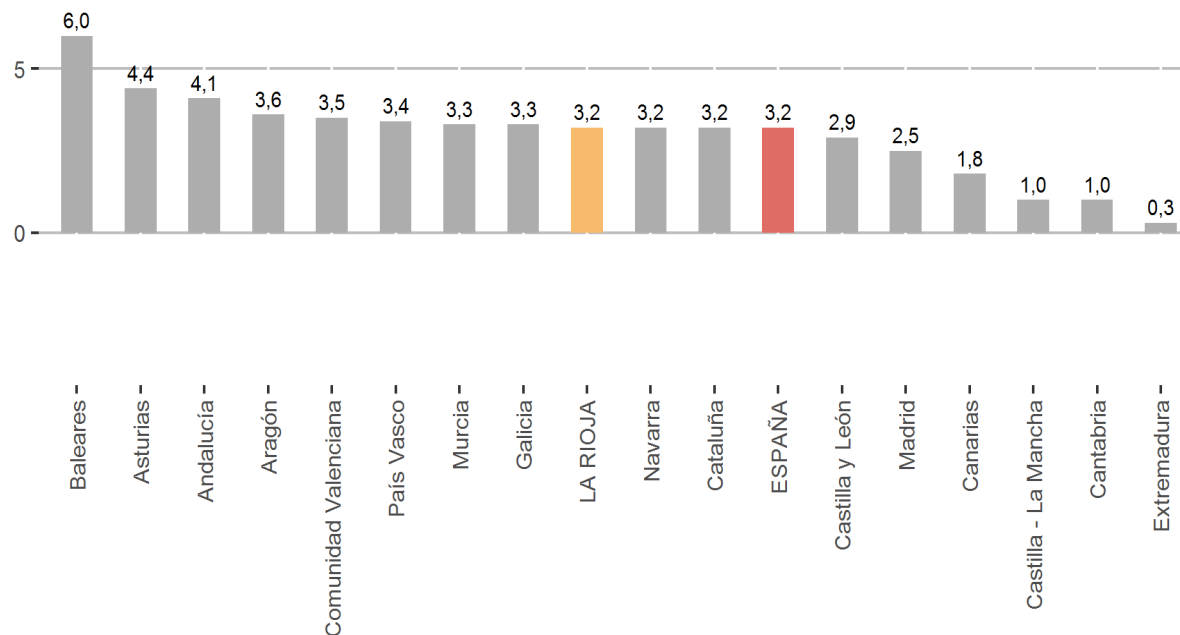




Índice General de Precios de la Vivienda. Tasa Anual

Índice general por comunidades autónomas.

	Índice	Var.(%) Trimestral	Var.(%) Anual	Var.(%) en lo que va de año
ESPAÑA	126,7	1,1	3,2	1,1
Andalucía	119,4	0,7	4,1	0,7
Aragón	118,6	0,4	3,6	0,4
Asturias	112,8	0,5	4,4	0,5
Baleares	134,7	1,2	6,0	1,2
Canarias	119,0	0,6	1,8	0,6
Cantabria	117,2	0,2	1,0	0,2
Castilla y León	113,0	-0,6	2,9	-0,6
Castilla - La Mancha	107,7	-0,5	1,0	-0,5
Cataluña	136,0	0,7	3,2	0,7
Comunidad Valenciana	116,1	0,4	3,5	0,4
Extremadura	105,2	-0,8	0,3	-0,8
Galicia	113,4	-0,1	3,3	-0,1
Madrid	144,0	2,5	2,5	2,5
Murcia	112,3	-0,1	3,3	-0,1
Navarra	113,9	1,8	3,2	1,8
País Vasco	121,5	2,7	3,4	2,7
LA RIOJA	116,7	0,5	3,2	0,5



En el ámbito regional, durante el primer trimestre de 2020 las tasas interanuales más elevadas en el precio de las viviendas españolas se registran en: Baleares (6%), Asturias (4,4%) y Andalucía (4,1%).

En el extremo opuesto, se sitúan: Extremadura (0,3%), Cantabria (1%) y Castilla - La Mancha (1%).

La información contenida en este documento tiene carácter provisional por lo que podría ser actualizada por parte del organismo responsable. Se puede acceder a la última información disponible sobre el Índice de Precios de la Vivienda en La Rioja en la siguiente dirección del Instituto de Estadística de La Rioja:

www.larioja.org/indice-precios-vivienda

Fuente:



Consulta y descarga los principales indicadores económicos coyunturales disponibles en nuestra página web:

www.larioja.org/indicadores-coyunturales

www.larioja.org/estadistica

 @riojastat