



Estadística al día

Encuestas de Ocupación en Alojamientos Turísticos
Extrahoteleros (EOAT).
Marzo 2020. Datos provisionales

4 de Mayo de 2020

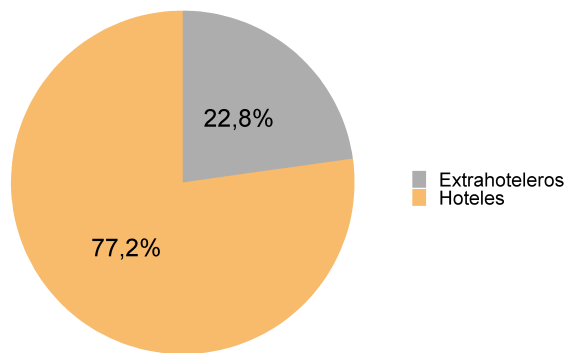


De acuerdo con los resultados correspondientes al mes de abril difundidos por el INE en las Encuestas de Ocupación en Alojamientos Turísticos Extrahoteleros, La Rioja recibió un total de 2.355 turistas que se hospedaron en alojamientos turísticos extrahoteleros (apartamentos, campings y alojamientos de turismo rural), sin tener en cuenta los albergues juveniles.

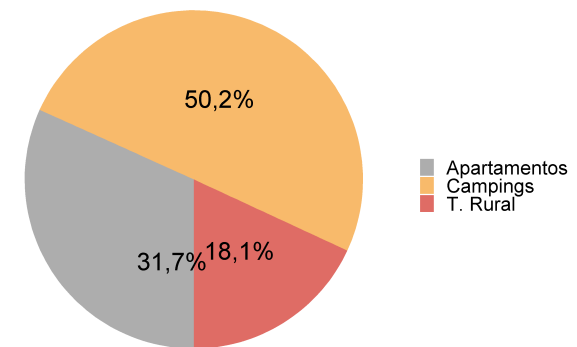
| Viajeros y pernoctaciones en alojamientos turísticos de La Rioja | | | | | | |
|--|--------------|----------|---------------|----------------|---------|--------|
| | Apartamentos | Campings | Turismo Rural | Extrahoteleros | Hoteles | Total |
| Viajeros | 499 | 1.365 | 491 | 2.355 | 11.333 | 13.688 |
| Residentes en España | 369 | 1.365 | 488 | 2.222 | 9.708 | 11.930 |
| Resid. en el extranjero | 130 | 0 | 3 | 133 | 1.625 | 1.758 |
| Pernoctaciones | 1.990 | 3.144 | 1.134 | 6.268 | 21.247 | 27.515 |
| Residentes en España | 1.238 | 3.144 | 1.129 | 5.511 | 18.305 | 23.816 |
| Resid. en el extranjero | 752 | 0 | 5 | 757 | 2.942 | 3.699 |

Por su parte, las pernoctaciones realizadas sumaron un total de 6.268. De ellas, el 50,2% se registraron en campings, un 31,7% en apartamentos y el 18,1% restante, en turismo rural.

Distribución de las pernoctaciones



Distribución de las pernoctaciones en establecimientos extrahoteleros



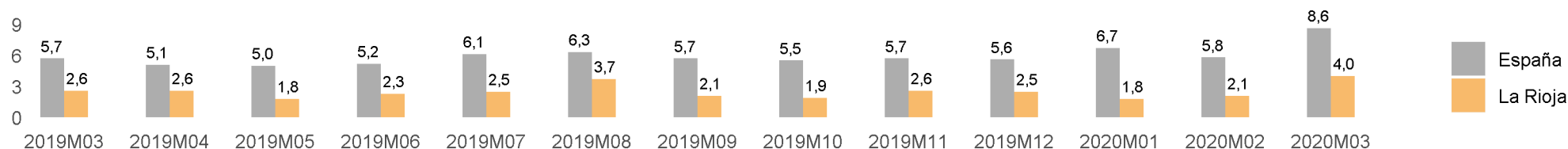
Apartamentos Turísticos

Por lo que respecta a los apartamentos turísticos, durante el mes de abril, La Rioja recibió 499 viajeros que se hospedaron en este tipo de alojamientos, lo que supone una tasa del -80 % en relación al mismo mes del año anterior. El número de pernoctaciones se elevó a 1.990 un -68,7 % si lo comparamos con abril de 2019.

| | La Rioja | | | | | España | | | | |
|-------------------------|------------|------------------|----------------|----------------------|--------------------|------------|------------------|----------------|----------------------|--------------------|
| | Mes actual | Var. (%) Mensual | Var. (%) Anual | Acumulado año actual | Var. (%) acumulada | Mes actual | Var. (%) Mensual | Var. (%) Anual | Acumulado año actual | Var. (%) acumulada |
| Viajeros | 499 | -82,3 | -80,0 | 5.548 | -20,9 | 178.269 | -73,9 | -77,1 | 1.442.839 | -26,3 |
| Residentes en España | 369 | -86,2 | -84,2 | 5.174 | -21,6 | 54.582 | -77,6 | -79,9 | 479.603 | -24,3 |
| Resid. en el extranjero | 130 | -7,1 | -13,3 | 373 | -9,9 | 123.687 | -71,9 | -75,5 | 963.236 | -27,3 |
| Pernoctaciones | 1.990 | -67,0 | -68,7 | 12.155 | -23,7 | 1.535.178 | -61,1 | -65,5 | 9.363.960 | -23,3 |
| Residentes en España | 1.238 | -78,8 | -79,3 | 11.032 | -26,2 | 259.277 | -64,1 | -68,8 | 1.623.960 | -20,9 |
| Resid. en el extranjero | 752 | 291,7 | 101,1 | 1.123 | 16,1 | 1.275.901 | -60,5 | -64,8 | 7.740.001 | -23,8 |

La estancia media se situó en 4 días, a diferencia de los 8,6 días para el ámbito nacional.

Estancia media



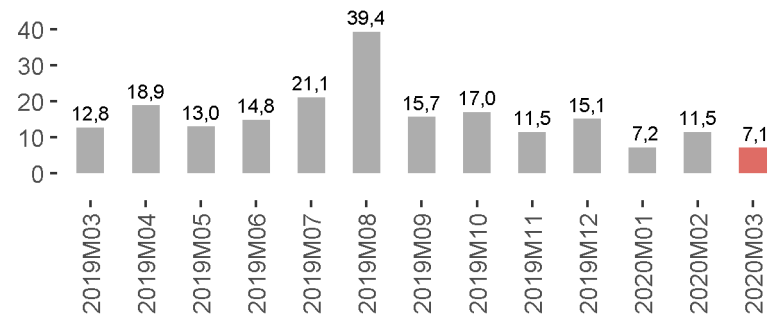
En cuanto al origen de los viajeros en apartamentos turísticos de La Rioja, destaca País Vasco con el 24,1 %, seguido de Madrid, con un 20,4 %. Respecto a las pernoctaciones, los mayores porcentajes correspondieron a Cataluña (24,3 %) y Madrid (19,9 %).



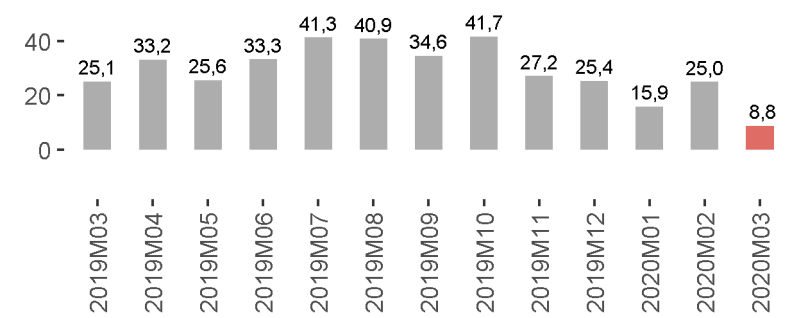
| | Capacidad, grado de ocupación y personal empleado en Apartamentos Turísticos | | | | | |
|--|--|------------|--------|------------|------------|------------|
| | La Rioja | | | España | | |
| | Mes Actual | Diferencia | | Mes Actual | Diferencia | |
| | | Mensual | Anual | | Mensual | Anual |
| Número de plazas estimadas | 906,0 | -896,0 | -702,0 | 228.491,0 | -186.090,0 | -195.734,0 |
| Número de apartamentos estimados | 207,0 | -184,0 | -138,0 | 61.003,0 | -47.520,0 | -50.904,0 |
| Grado de ocupación por plazas | 7,1 | -4,4 | -5,7 | 21,7 | -11,0 | -12,0 |
| Grado de ocupación por plazas en fin de semana | 8,8 | -16,2 | -16,3 | 21,8 | -13,6 | -15,3 |
| Grado de ocupación por apartamentos | 12,6 | -6,0 | -7,7 | 37,8 | -17,5 | -19,6 |
| Grado de ocupación por apartamentos en fin de semana | 15,6 | -21,2 | -18,9 | 37,2 | -21,1 | -23,9 |
| Personal empleado | 46,0 | -66,0 | -58,0 | 13.384,0 | -10.578,0 | -10.777,0 |

En abril el 7,1% de las plazas en apartamentos turísticos estaban ocupadas. No obstante, en fin de semana la ocupación por plazas fue del 8,8%, mientras que en España llegó al 21,8%.

Grado de ocupación por plazas



Grado de ocupación por plazas en fin de semana



En el terreno laboral, en el citado mes se emplearon 46 personas, frente a las 104 del año anterior (-55,8%) anual.

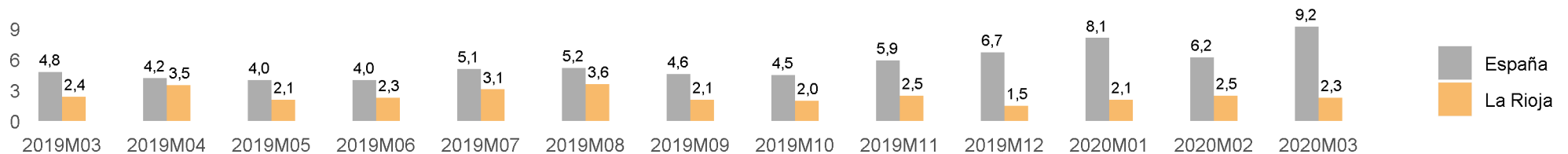
Campings

El pasado mes de abril, La Rioja registró 1.365 campistas, equivalente a una variación del -71,1 % respecto al mismo mes del año anterior. El número de pernoctaciones se situó en 3.144, experimentando una evolución del -72,7 % en el último año.

| | La Rioja | | | | | España | | | | |
|-------------------------|------------|------------------|----------------|----------------------|--------------------|------------|------------------|----------------|----------------------|--------------------|
| | Mes actual | Var. (%) Mensual | Var. (%) Anual | Acumulado año actual | Var. (%) acumulada | Mes actual | Var. (%) Mensual | Var. (%) Anual | Acumulado año actual | Var. (%) acumulada |
| Viajeros | 1.365 | -54,9 | -71,1 | 6.112 | -28,6 | 79.295 | -64,0 | -74,3 | 446.002 | -26,0 |
| Residentes en España | 1.365 | -44,4 | -64,2 | 5.301 | -24,5 | 42.877 | -69,7 | -78,8 | 262.187 | -30,0 |
| Resid. en el extranjero | 0 | -100,0 | -100,0 | 811 | -47,3 | 36.418 | -53,7 | -65,8 | 183.814 | -19,3 |
| Pernoctaciones | 3.144 | -59,3 | -72,7 | 14.571 | -31,1 | 728.416 | -46,7 | -50,9 | 3.284.979 | -12,3 |
| Residentes en España | 3.144 | -54,1 | -68,8 | 13.431 | -28,7 | 145.463 | -57,5 | -72,2 | 725.932 | -28,0 |
| Resid. en el extranjero | 0 | -100,0 | -100,0 | 1.140 | -50,9 | 582.953 | -43,1 | -39,3 | 2.559.048 | -6,6 |

La estancia media fue de 2,3 días, frente a los 9,2 días del ámbito nacional.

Estancia media



Cabe añadir que el 70,1 % de los viajeros que se alojaron en campings en abril provenían del País Vasco, con un porcentaje de pernoctaciones del 75,9 %.

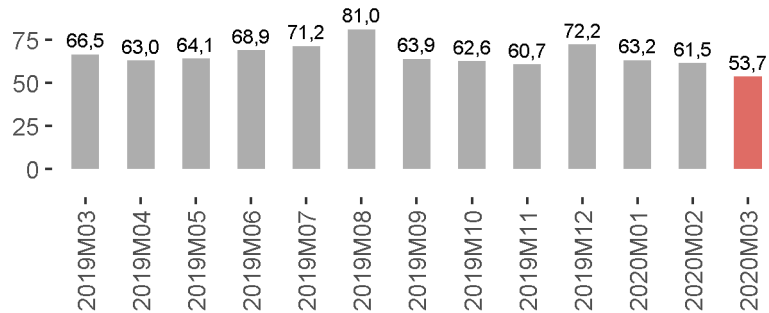


Capacidad, grado de ocupación y personal empleado en Campings

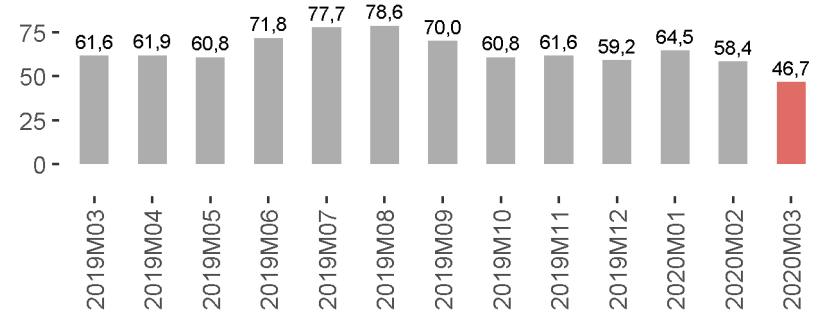
| | La Rioja | | | España | | |
|---|------------|------------|-----------|------------|------------|------------|
| | Mes Actual | Diferencia | | Mes Actual | Diferencia | |
| | | Mensual | Anual | | Mensual | Anual |
| Número de establecimientos abiertos estimados | 4,0 | -2,0 | -2,0 | 275,0 | -188,0 | -292,0 |
| Número de plazas estimadas | 4.926,0 | -2.570,0 | -2.215,0 | 161.065,0 | -120.731,0 | -196.810,0 |
| Número de parcelas | 1.394,0 | -787,0 | -770,0 | 51.225,0 | -38.009,0 | -61.606,0 |
| Parcelas ocupadas | 23.192,0 | -15.726,0 | -21.446,0 | 657.140,0 | -453.063,0 | -602.609,0 |
| Grado de ocupación por parcelas | 53,7 | -7,9 | -12,9 | 41,4 | -1,5 | 5,4 |
| Grado de ocupación de parcelas en fin de semana | 46,7 | -11,6 | -14,9 | 33,9 | -10,3 | -4,0 |
| Personal empleado | 33,0 | -21,0 | -20,0 | 1.749,0 | -1.553,0 | -2.352,0 |

En La Rioja, el grado de ocupación por parcelas fue del 53,7 %, alcanzando el 46,7 % durante el fin de semana.

Grado de ocupación por parcelas



Grado de ocupación de parcelas en fin de semana



En el ámbito laboral, se emplearon 33 personas en los acampamentos turísticos, frente a las 53 contratadas en abril de 2019.

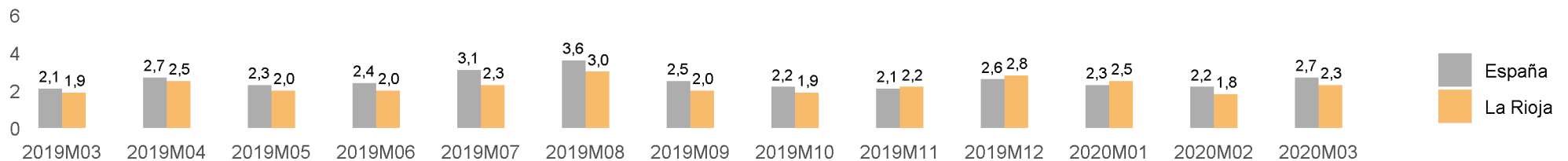
Turismo Rural

Durante abril de 2020, La Rioja recibió 491 turistas rurales, lo que se traduce en una tasa del -85,3% en relación al mismo mes del año previo. En total, se efectuaron 1.134 pernoctaciones, reflejando una tasa anual del -82,2%.

| | La Rioja | | | | | España | | | | |
|-------------------------|------------|------------------|----------------|----------------------|--------------------|------------|------------------|----------------|----------------------|--------------------|
| | Mes actual | Var. (%) Mensual | Var. (%) Anual | Acumulado año actual | Var. (%) acumulada | Mes actual | Var. (%) Mensual | Var. (%) Anual | Acumulado año actual | Var. (%) acumulada |
| Viajeros | 491 | -75,0 | -85,3 | 3.634 | -39,8 | 55.277 | -75,4 | -80,8 | 439.710 | -29,6 |
| Residentes en España | 488 | -74,6 | -85,1 | 3.563 | -39,7 | 44.801 | -77,4 | -82,1 | 383.566 | -29,4 |
| Resid. en el extranjero | 3 | -93,0 | -95,3 | 71 | -41,8 | 10.477 | -60,0 | -72,5 | 56.144 | -31,2 |
| Pernoctaciones | 1.134 | -68,0 | -82,2 | 7.584 | -34,2 | 148.818 | -69,5 | -75,9 | 999.233 | -26,2 |
| Residentes en España | 1.129 | -67,6 | -81,8 | 7.478 | -33,7 | 99.676 | -74,1 | -79,6 | 769.384 | -27,8 |
| Resid. en el extranjero | 5 | -92,4 | -96,7 | 106 | -57,3 | 49.142 | -52,4 | -61,9 | 229.849 | -20,1 |

La estancia media global se situó en 2,3 días en la región y 2,7 días en el conjunto nacional.

Estancia media



Madrid (29,2%) fue la principal región de origen de los viajeros residentes en España. A continuación se encontraban los viajeros procedentes de Aragón, que suponían el 13,5% de los turistas. Los riojanos representaban un 5,2% del total. Las comunidades que presentaban el mayor porcentaje de pernoctaciones son Madrid con un 28,1% y Castilla y León con un 15,3%. Los riojanos que hicieron turismo rural en nuestra región realizaron el 3,1% del total de pernoctaciones.

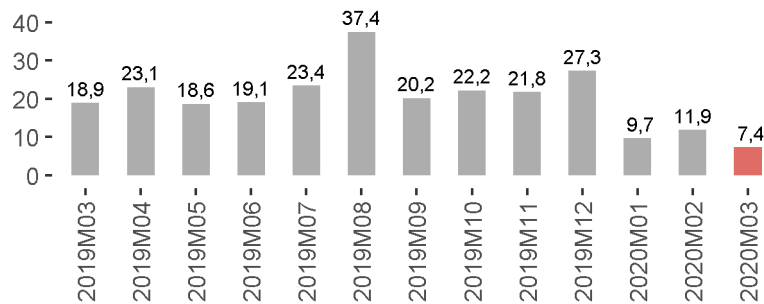


Capacidad, grado de ocupación y personal empleado en Turismo Rural

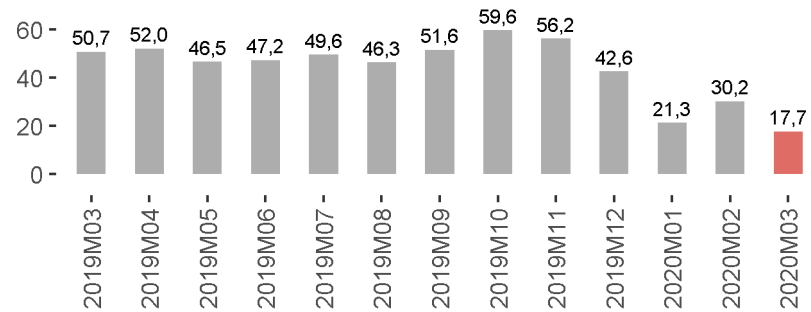
| | La Rioja | | | España | | |
|--|------------|------------|--------|------------|------------|-----------|
| | Mes Actual | Diferencia | | Mes Actual | Diferencia | |
| | | Mensual | Anual | | Mensual | Anual |
| Número de establecimientos abiertos estimados | 48,0 | -52,0 | -59,0 | 8.068,0 | -7.335,0 | -8.306,0 |
| Número de plazas estimadas | 496,0 | -527,0 | -569,0 | 76.273,0 | -68.497,0 | -80.525,0 |
| Grado de ocupación por plazas | 7,4 | -4,5 | -11,6 | 6,3 | -5,3 | -6,4 |
| Grado de ocupación por habitaciones | 9,0 | -3,6 | -9,0 | 9,2 | -6,1 | -6,7 |
| Grado de ocupación por plazas en fin de semana | 17,7 | -12,5 | -33,0 | 12,7 | -11,9 | -13,8 |
| Personal empleado | 112,0 | -3,0 | 4,0 | 21.670,0 | -287,0 | -2.423,0 |

En abril se ocuparon el 7,4 % de las plazas de alojamientos de turismo rural, llegando al 17,7 % en fin de semana.

Grado de ocupación por plazas



Grado de ocupación por plazas en fin de semana



Durante este mes se emplearon 112 personas, a diferencia de las 108 que había en abril de 2019.



Anexo tablas

| TOTAL. Viajeros y pernoctaciones según tipo de alojamiento turístico | | | | | | | | | | |
|---|------------|------------------|----------------|----------------------|--------------------|----------------|------------------|----------------|----------------------|--------------------|
| | Viajeros | | | | | Pernoctaciones | | | | |
| | Mes actual | Var. (%) Mensual | Var. (%) Anual | Acumulado año actual | Var. (%) acumulada | Mes actual | Var. (%) Mensual | Var. (%) Anual | Acumulado año actual | Var. (%) acumulada |
| TOTAL | 13.937 | -69,6 | -73,3 | 93.871 | -22,5 | 27.964 | -66,5 | -71,2 | 168.383 | -23,2 |
| Hoteles | 11.333 | -69,8 | -72,2 | 77.661 | -20,4 | 21.247 | -67,4 | -70,3 | 132.332 | -21,1 |
| TOTAL EXTRAHOTELERA (Sin albergues) | 2.355 | -69,8 | -77,7 | 15.294 | -29,2 | 6.268 | -63,8 | -74,2 | 34.310 | -29,4 |
| TOTAL EXTRAHOTELERA | 2.604 | -68,8 | -77,1 | 16.210 | -31,1 | 6.717 | -63,3 | -73,7 | 36.051 | -30,0 |
| Apartamentos | 499 | -82,3 | -80,0 | 5.548 | -20,9 | 1.990 | -67,0 | -68,7 | 12.155 | -23,7 |
| Campings | 1.365 | -54,9 | -71,1 | 6.112 | -28,6 | 3.144 | -59,3 | -72,7 | 14.571 | -31,1 |
| Turismo Rural | 491 | -75,0 | -85,3 | 3.634 | -39,8 | 1.134 | -68,0 | -82,2 | 7.584 | -34,2 |
| Albergues | 249 | -53,7 | -69,7 | 916 | -52,6 | 449 | -53,9 | -65,8 | 1.741 | -40,2 |

| RESIDENTES EN ESPAÑA. Viajeros y pernoctaciones según tipo de alojamiento turístico | | | | | | | | | | |
|--|------------|------------------|----------------|----------------------|--------------------|----------------|------------------|----------------|----------------------|--------------------|
| | Viajeros | | | | | Pernoctaciones | | | | |
| | Mes actual | Var. (%) Mensual | Var. (%) Anual | Acumulado año actual | Var. (%) acumulada | Mes actual | Var. (%) Mensual | Var. (%) Anual | Acumulado año actual | Var. (%) acumulada |
| TOTAL | 12.117 | -70,4 | -73,7 | 83.323 | -22,8 | 24.140 | -67,6 | -72,2 | 148.934 | -23,7 |
| Hoteles | 9.708 | -70,8 | -73,0 | 68.434 | -20,9 | 18.305 | -68,0 | -71,0 | 115.380 | -21,7 |
| TOTAL EXTRAHOTELERA (Sin albergues) | 2.222 | -68,5 | -76,4 | 14.038 | -28,1 | 5.511 | -65,9 | -75,3 | 31.941 | -29,1 |
| TOTAL EXTRAHOTELERA | 2.409 | -68,3 | -76,3 | 14.889 | -30,3 | 5.835 | -66,0 | -75,2 | 33.554 | -29,8 |
| Apartamentos | 369 | -86,2 | -84,2 | 5.174 | -21,6 | 1.238 | -78,8 | -79,3 | 11.032 | -26,2 |
| Campings | 1.365 | -44,4 | -64,2 | 5.301 | -24,5 | 3.144 | -54,1 | -68,8 | 13.431 | -28,7 |
| Turismo Rural | 488 | -74,6 | -85,1 | 3.563 | -39,7 | 1.129 | -67,6 | -81,8 | 7.478 | -33,7 |
| Albergues | 187 | -65,2 | -75,3 | 851 | -53,5 | 324 | -66,7 | -74,0 | 1.613 | -40,5 |



RESIDENTES EN EL EXTRANJERO. Viajeros y pernoctaciones según tipo de alojamiento turístico

| | Viajeros | | | | | Pernoctaciones | | | | |
|-------------------------------------|------------|------------------|----------------|----------------------|--------------------|----------------|------------------|----------------|----------------------|--------------------|
| | Mes actual | Var. (%) Mensual | Var. (%) Anual | Acumulado año actual | Var. (%) acumulada | Mes actual | Var. (%) Mensual | Var. (%) Anual | Acumulado año actual | Var. (%) acumulada |
| TOTAL | 1.820 | -63,3 | -69,7 | 10.547 | -19,9 | 3.824 | -57,9 | -63,4 | 19.448 | -19,1 |
| Hoteles | 1.625 | -61,3 | -66,2 | 9.227 | -16,0 | 2.942 | -63,0 | -65,0 | 16.951 | -16,5 |
| TOTAL EXTRAHOTELERA (Sin albergues) | 133 | -82,4 | -88,2 | 1.255 | -39,5 | 757 | -33,5 | -61,9 | 2.369 | -33,0 |
| TOTAL EXTRAHOTELERA | 195 | -74,2 | -83,7 | 1.320 | -39,3 | 882 | -22,5 | -57,0 | 2.497 | -33,3 |
| Apartamentos | 130 | -7,1 | -13,3 | 373 | -9,9 | 752 | 291,7 | 101,1 | 1.123 | 16,1 |
| Campings | 0 | -100,0 | -100,0 | 811 | -47,3 | 0 | -100,0 | -100,0 | 1.140 | -50,9 |
| Turismo Rural | 3 | -93,0 | -95,3 | 71 | -41,8 | 5 | -92,4 | -96,7 | 106 | -57,3 |
| Albergues | 62 | | -4,6 | 65 | -35,0 | 125 | | 92,3 | 128 | -37,3 |

El INE informa de que el cierre de establecimientos extrahoteleros por la gestión de la crisis sanitaria ocasionada por el Covid-19, ha generado un problema sin precedentes en la recogida de datos de las Encuestas de Ocupación en Alojamientos Extrahoteleros.

La información contenida en este documento tiene carácter provisional por lo que podría ser actualizada por parte del organismo responsable. Se puede acceder a la última información disponible de ocupación en establecimientos turísticos de La Rioja en la siguiente dirección del Instituto de Estadística de La Rioja:

www.larioja.org/eoat

Fuente:



Consulta y descarga los principales indicadores económicos coyunturales disponibles en nuestra página web:

www.larioja.org/indicadores-coyunturales

www.larioja.org/estadistica

 @riojastat