



Estadística al día

Encuestas de Ocupación en Alojamientos Turísticos
Extrahoteleros (EOAT).
Febrero 2020. Datos provisionales

1 de Abril de 2020

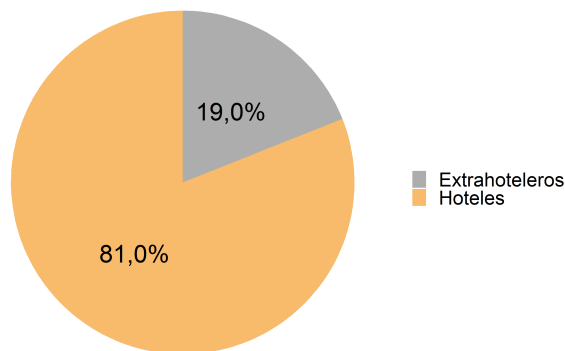


De acuerdo con los resultados correspondientes al mes de febrero difundidos por el INE en las Encuestas de Ocupación en Alojamientos Turísticos Extrahoteleros, La Rioja recibió un total de 7.810 turistas que se hospedaron en alojamientos turísticos extrahoteleros (apartamentos, campings y alojamientos de turismo rural), sin tener en cuenta los albergues juveniles.

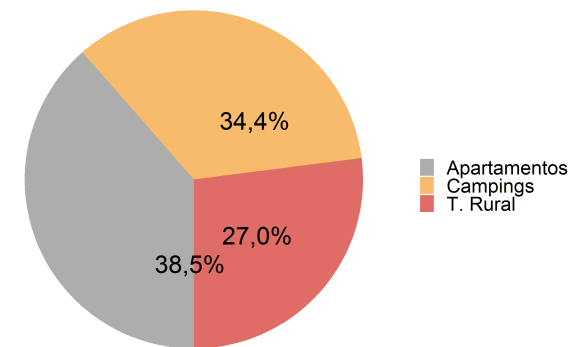
Viajeros y pernoctaciones en alojamientos turísticos de La Rioja						
	Apartamentos	Campings	Turismo Rural	Extrahoteleros	Hoteles	Total
Viajeros	2.814	3.029	1.967	7.810	37.498	45.308
Residentes en España	2.674	2.455	1.924	7.053	33.297	40.350
Resid. en el extranjero	140	574	43	757	4.201	4.958
Pernoctaciones	6.026	7.730	3.549	17.305	65.221	82.526
Residentes en España	5.834	6.850	3.483	16.167	57.266	73.433
Resid. en el extranjero	192	880	66	1.138	7.955	9.093

Por su parte, las pernoctaciones realizadas sumaron un total de 17.305. De ellas, el 44,7 % se registraron en campings, un 34,8 % en apartamentos y el 20,5 % restante, en turismo rural.

Distribución de las pernoctaciones



Distribución de las pernoctaciones en establecimientos extrahoteleros



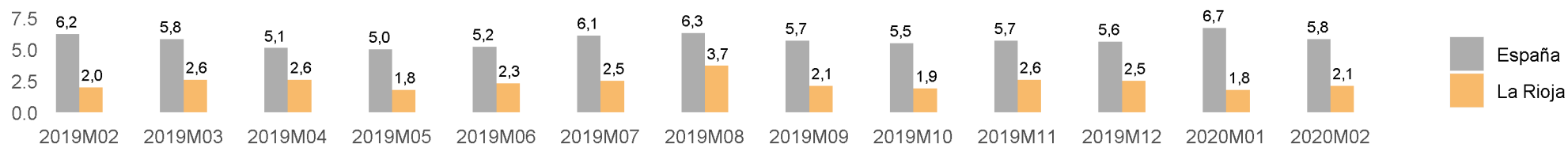
Apartamentos Turísticos

Por lo que respecta a los apartamentos turísticos, durante el mes de febrero, La Rioja recibió 2.814 viajeros que se hospedaron en este tipo de alojamientos, lo que supone una tasa del -0,2% en relación al mismo mes del año anterior. El número de pernoctaciones se elevó a 6.026 un 9,5% si lo comparamos con febrero de 2019.

	La Rioja					España				
	Mes actual	Var. (%) Mensual	Var. (%) Anual	Acumulado año actual	Var. (%) acumulada	Mes actual	Var. (%) Mensual	Var. (%) Anual	Acumulado año actual	Var. (%) acumulada
Viajeros	2.814	25,9	-0,2	5.049	11,6	683.517	17,6	8,8	1.264.570	7,1
Residentes en España	2.674	25,5	2,0	4.805	12,8	243.157	33,7	20,4	425.021	17,6
Resid. en el extranjero	140	35,9	-29,6	243	-8,0	440.360	10,3	3,3	839.549	2,5
Pernoctaciones	6.026	45,6	9,5	10.165	6,4	3.950.726	1,9	2,3	7.828.782	0,9
Residentes en España	5.834	47,3	15,2	9.794	9,2	722.858	12,6	15,9	1.364.683	11,6
Resid. en el extranjero	192	7,3	-56,5	371	-37,4	3.227.868	-0,3	-0,3	6.464.100	-1,1

La estancia media se situó en 2,1 días, a diferencia de los 5,8 días para el ámbito nacional.

Estancia media



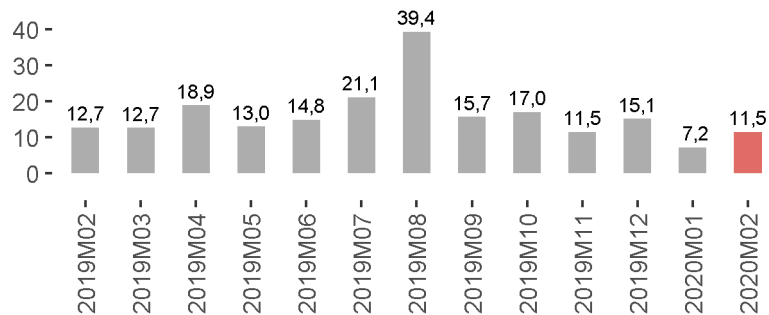
En cuanto al origen de los viajeros en apartamentos turísticos de La Rioja, destaca País Vasco con el 32,3%, seguido de Madrid, con un 24,5%. Respecto a las pernoctaciones, los mayores porcentajes correspondieron a País Vasco (28,5%) y Madrid (23,2%).

Capacidad, grado de ocupación y personal empleado en Apartamentos Turísticos

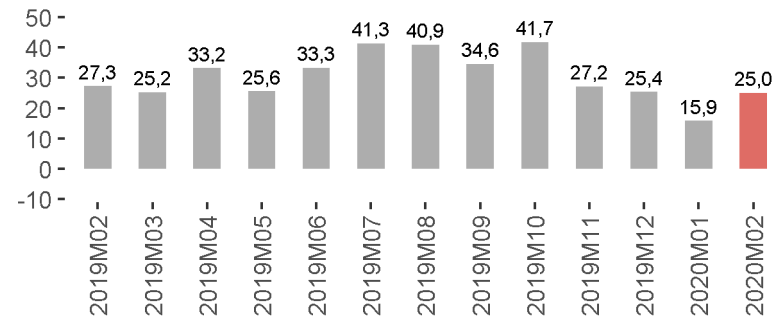
	La Rioja			España		
	Mes Actual	Diferencia		Mes Actual	Diferencia	
		Mensual	Anual		Mensual	Anual
Número de plazas estimadas	1.802,0	-51,0	255,0	414.581,0	4.633,0	9.062,0
Número de apartamentos estimados	391,0	-10,0	55,0	108.523,0	971,0	1.057,0
Grado de ocupación por plazas	11,5	4,3	-1,2	32,7	2,3	-1,2
Grado de ocupación por plazas en fin de semana	25,0	9,2	-2,2	35,4	2,8	-1,2
Grado de ocupación por apartamentos	18,6	6,0	-2,7	55,3	2,7	-2,0
Grado de ocupación por apartamentos en fin de semana	36,8	12,1	-4,1	58,3	3,2	-2,2
Personal empleado	112,0	-3,0	4,0	23.962,0	617,0	532,0

En febrero el 11,5% de las plazas en apartamentos turísticos estaban ocupadas. No obstante, en fin de semana la ocupación por plazas fue del 25%, mientras que en España llegó al 35,4%.

Grado de ocupación por plazas



Grado de ocupación por plazas en fin de semana



En el terreno laboral, en el citado mes se emplearon 112 personas, frente a las 108 del año anterior (3,7%) anual.

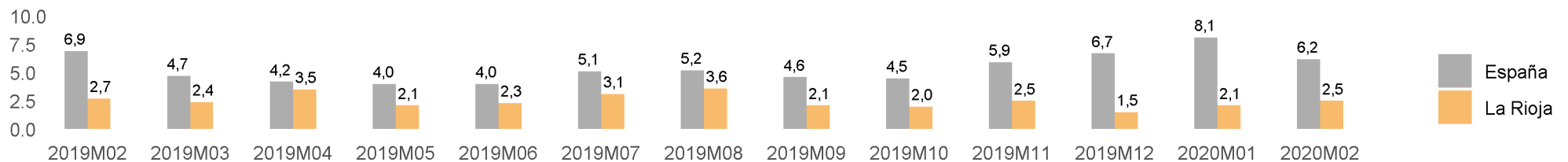
Campings

El pasado mes de febrero, La Rioja registró 3.029 campistas, equivalente a una variación del 32,2% respecto al mismo mes del año anterior. El número de pernотaciones se situó en 7.730, experimentando una evolución del 26,1% en el último año.

	La Rioja					España				
	Mes actual	Var. (%) Mensual	Var. (%) Anual	Acumulado año actual	Var. (%) acumulada	Mes actual	Var. (%) Mensual	Var. (%) Anual	Acumulado año actual	Var. (%) acumulada
Viajeros	3.029	76,3	32,2	4.747	23,9	220.087	50,1	30,5	366.707	24,9
Residentes en España	2.455	65,8	35,6	3.936	22,7	141.485	81,8	33,0	219.310	27,3
Resid. en el extranjero	574	142,2	19,6	811	30,2	78.601	14,3	26,2	147.396	21,4
Pernотaciones	7.730	109,1	26,1	11.427	18,7	1.367.593	15,0	17,2	2.556.563	12,9
Residentes en España	6.850	99,3	24,3	10.287	17,3	342.284	43,7	24,1	580.469	19,5
Resid. en el extranjero	880	238,5	42,4	1.140	32,4	1.025.310	7,8	15,0	1.976.095	11,1

La estancia media fue de 2,5 días, frente a los 6,2 días del ámbito nacional.

Estancia media



Cabe añadir que el 79,6% de los viajeros que se alojaron en campings en febrero provenían del País Vasco, con un porcentaje de pernотaciones del 86,8%.

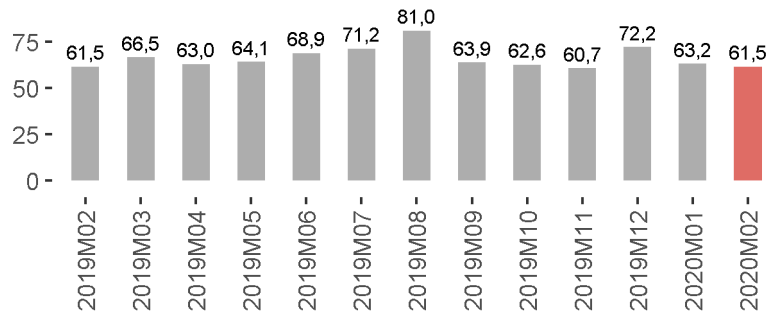


Capacidad, grado de ocupación y personal empleado en Campings

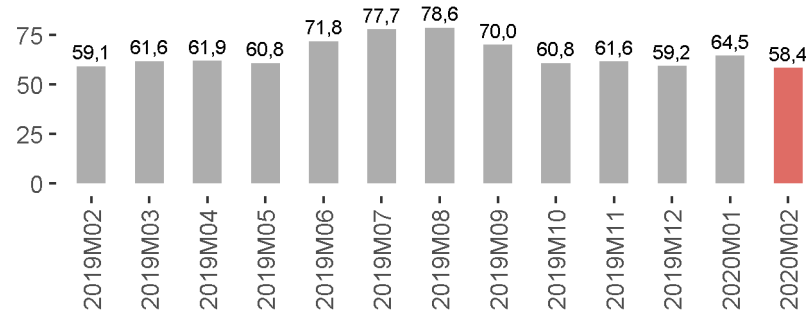
	La Rioja			España		
	Mes Actual	Diferencia		Mes Actual	Diferencia	
		Mensual	Anual		Mensual	Anual
Número de establecimientos abiertos estimados	6,0	1,0	0,0	463,0	34,0	5,0
Número de plazas estimadas	7.496,0	1.909,0	301,0	281.796,0	24.064,0	-3.075,0
Número de parcelas	2.181,0	550,0	-4,0	89.234,0	7.841,0	-1.478,0
Parcelas ocupadas	38.918,0	6.963,0	1.255,0	1.110.203,0	98.158,0	101.220,0
Grado de ocupación por parcelas	61,5	-1,7	-0,0	42,9	2,8	3,2
Grado de ocupación de parcelas en fin de semana	58,4	-6,2	-0,7	44,2	3,8	3,6
Personal empleado	54,0	13,0	4,0	3.302,0	124,0	78,0

En La Rioja, el grado de ocupación por parcelas fue del 61,5 %, alcanzando el 58,4 % durante el fin de semana.

Grado de ocupación por parcelas



Grado de ocupación de parcelas en fin de semana



En el ámbito laboral, se emplearon 54 personas en los acampamentos turísticos, frente a las 50 contratadas en febrero de 2019.

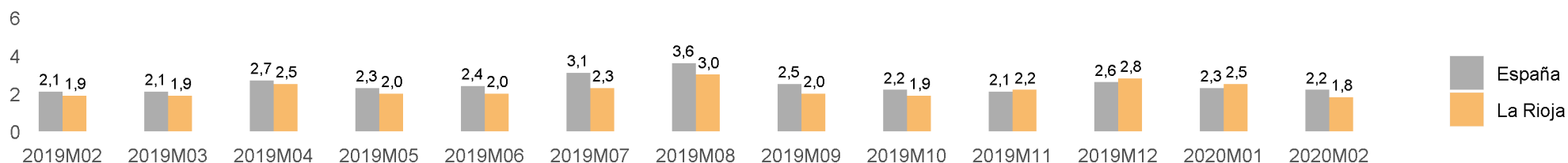
Turismo Rural

Durante febrero de 2020, La Rioja recibió 1.967 turistas rurales, lo que se traduce en una tasa del 4 % en relación al mismo mes del año previo. En total, se efectuaron 3.549 pernoctaciones, reflejando una tasa anual del 0,1 %.

	La Rioja					España				
	Mes actual	Var. (%) Mensual	Var. (%) Anual	Acumulado año actual	Var. (%) acumulada	Mes actual	Var. (%) Mensual	Var. (%) Anual	Acumulado año actual	Var. (%) acumulada
Viajeros	1.967	67,3	4,0	3.143	16,1	224.808	40,8	15,4	384.433	15,0
Residentes en España	1.924	67,2	4,3	3.075	16,1	198.583	41,7	16,5	338.765	16,2
Resid. en el extranjero	43	72,0	-10,4	68	17,2	26.225	34,9	7,7	45.667	7,1
Pernoctaciones	3.549	22,3	0,1	6.450	24,7	487.464	34,3	20,0	850.415	16,8
Residentes en España	3.483	21,5	0,5	6.349	25,1	384.276	34,6	19,5	669.708	16,9
Resid. en el extranjero	66	88,6	-19,5	101	5,2	103.188	33,1	21,9	180.707	16,6

La estancia media global se situó en 1,8 días en la región y 2,2 días en el conjunto nacional.

Estancia media



Madrid (28 %) fue la principal región de origen de los viajeros residentes en España. A continuación se encontraban los viajeros procedentes de País Vasco, que suponían el 21,2% de los turistas. Los riojanos representaban un 13,4 % del total. Las comunidades que presentaban el mayor porcentaje de pernoctaciones son Madrid con un 26,6 % y País Vasco con un 19,5 %. Los riojanos que hicieron turismo rural en nuestra región realizaron el 10,1 % del total de pernoctaciones.

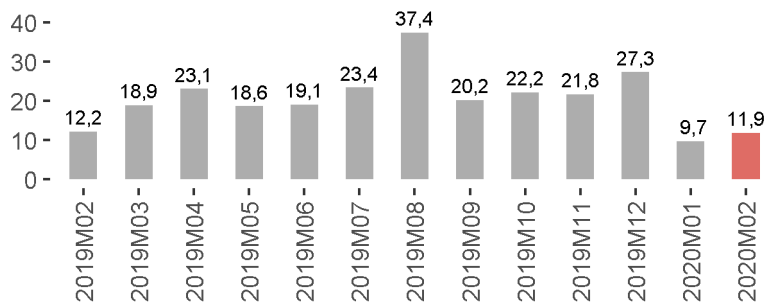


Capacidad, grado de ocupación y personal empleado en Turismo Rural

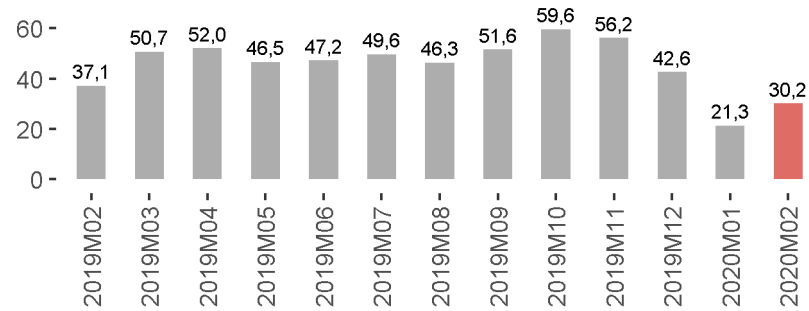
	La Rioja			España		
	Mes Actual	Diferencia		Mes Actual	Diferencia	
		Mensual	Anual		Mensual	Anual
Número de establecimientos abiertos estimados	100,0	6,0	-5,0	15.403,0	-97,0	-151,0
Número de plazas estimadas	1.023,0	62,0	-5,0	144.770,0	961,0	-1.356,0
Grado de ocupación por plazas	11,9	2,2	-0,3	11,6	3,5	1,7
Grado de ocupación por habitaciones	12,6	1,5	0,2	15,4	4,5	2,7
Grado de ocupación por plazas en fin de semana	30,2	8,8	-6,9	24,6	8,8	1,5
Personal empleado	115,0	6,0	6,0	21.957,0	147,0	-40,0

En febrero se ocuparon el 11,9% de las plazas de alojamientos de turismo rural, llegando al 30,2% en fin de semana.

Grado de ocupación por plazas



Grado de ocupación por plazas en fin de semana



Durante este mes se emplearon 115 personas, a diferencia de las 109 que había en febrero de 2019.



Anexo tablas

TOTAL. Viajeros y pernoctaciones según tipo de alojamiento turístico										
	Viajeros					Pernoctaciones				
	Mes actual	Var. (%) Mensual	Var. (%) Anual	Acumulado año actual	Var. (%) acumulada	Mes actual	Var. (%) Mensual	Var. (%) Anual	Acumulado año actual	Var. (%) acumulada
TOTAL	45.846	34,5	18,3	79.934	15,9	83.500	46,7	23,2	140.419	15,1
Hoteles	37.498	30,1	21,1	66.328	16,8	65.221	42,2	26,8	111.085	15,6
TOTAL EXTRAHOTELERA (Sin albergues)	7.810	52,3	11,5	12.939	17,0	17.305	61,2	14,0	28.042	15,1
TOTAL EXTRAHOTELERA	8.348	58,8	7,3	13.606	11,8	18.279	65,3	12,1	29.334	13,0
Apartamentos	2.814	25,9	-0,2	5.049	11,6	6.026	45,6	9,5	10.165	6,4
Campings	3.029	76,3	32,2	4.747	23,9	7.730	109,1	26,1	11.427	18,7
Turismo Rural	1.967	67,3	4,0	3.143	16,1	3.549	22,3	0,1	6.450	24,7
Albergues	538	317,1	-30,6	667	-39,9	974	206,3	-13,3	1.292	-19,2

RESIDENTES EN ESPAÑA. Viajeros y pernoctaciones según tipo de alojamiento turístico										
	Viajeros					Pernoctaciones				
	Mes actual	Var. (%) Mensual	Var. (%) Anual	Acumulado año actual	Var. (%) acumulada	Mes actual	Var. (%) Mensual	Var. (%) Anual	Acumulado año actual	Var. (%) acumulada
TOTAL	40.888	34,9	17,8	71.206	15,2	74.407	47,7	23,5	124.794	15,1
Hoteles	33.297	30,9	20,3	58.726	16,1	57.266	43,9	26,6	97.075	15,4
TOTAL EXTRAHOTELERA (Sin albergues)	7.053	48,1	12,4	11.816	16,8	16.167	57,5	15,1	26.430	15,9
TOTAL EXTRAHOTELERA	7.591	55,3	8,2	12.480	11,5	17.141	62,0	14,1	27.719	14,2
Apartamentos	2.674	25,5	2,0	4.805	12,8	5.834	47,3	15,2	9.794	9,2
Campings	2.455	65,8	35,6	3.936	22,7	6.850	99,3	24,3	10.287	17,3
Turismo Rural	1.924	67,2	4,3	3.075	16,1	3.483	21,5	0,5	6.349	25,1
Albergues	538	327,0	-27,3	664	-38,2	974	209,2	-1,0	1.289	-11,8



RESIDENTES EN EL EXTRANJERO. Viajeros y pernoctaciones según tipo de alojamiento turístico

	Viajeros					Pernoctaciones				
	Mes actual	Var. (%) Mensual	Var. (%) Anual	Acumulado año actual	Var. (%) acumulada	Mes actual	Var. (%) Mensual	Var. (%) Anual	Acumulado año actual	Var. (%) acumulada
TOTAL	4.958	31,5	22,8	8.727	21,9	9.093	39,2	21,6	15.624	14,9
Hoteles	4.201	23,5	28,2	7.602	23,0	7.955	31,4	28,3	14.009	17,7
TOTAL EXTRAHOTELERA (Sin albergues)	757	107,4	4,1	1.122	18,7	1.138	140,1	-0,3	1.612	4,0
TOTAL EXTRAHOTELERA	757	105,7	-0,7	1.125	14,8	1.138	138,6	-11,1	1.615	-4,4
Apartamentos	140	35,9	-29,6	243	-8,0	192	7,3	-56,5	371	-37,4
Campings	574	142,2	19,6	811	30,2	880	238,5	42,4	1.140	32,4
Turismo Rural	43	72,0	-10,4	68	17,2	66	88,6	-19,5	101	5,2
Albergues	0	-100,0	-100,0	3	-91,4	0	-100,0	-100,0	3	-97,8

La información contenida en este documento tiene carácter provisional por lo que podría ser actualizada por parte del organismo responsable. Se puede acceder a la última información disponible de ocupación en establecimientos turísticos de La Rioja en la siguiente dirección del Instituto de Estadística de La Rioja:

www.larioja.org/eoat

Fuente:



Consulta y descarga los principales indicadores económicos coyunturales disponibles en nuestra página web:

www.larioja.org/indicadores-coyunturales

www.larioja.org/estadistica

 @riojastat