



Estadística al día

Afiliación de extranjeros a la Seguridad Social.
Febrero 2020.

19 de Marzo de 2020

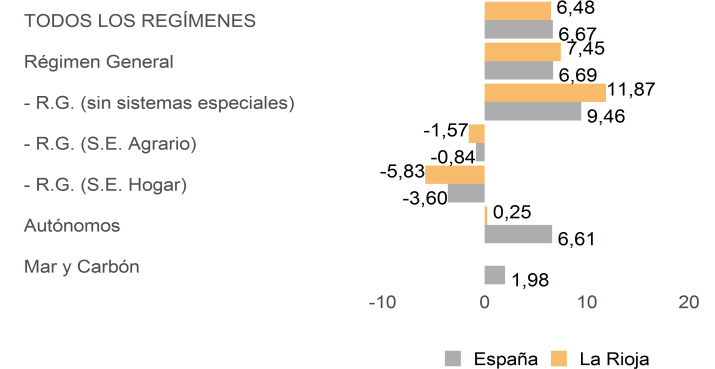
El número medio de afiliaciones al Sistema de la Seguridad Social de ciudadanos extranjeros durante el mes de febrero de 2020, se situó en 16.853, lo que supone una variación anual de un 6,5 %. En el ámbito nacional, este porcentaje se elevó al 6,7 %.

Si nos fijamos en los datos por regímenes, las afiliaciones medias en el Régimen General (sin incluir los Sistemas Especiales Agrario y Hogar) sumaron en febrero un total de 10.792, tras presentar una tasa interanual del 11,9 %. Por su parte, las afiliaciones de los Trabajadores Autónomos se elevaron a 2.143, un 0,2 % en comparación al mismo periodo de 2019.

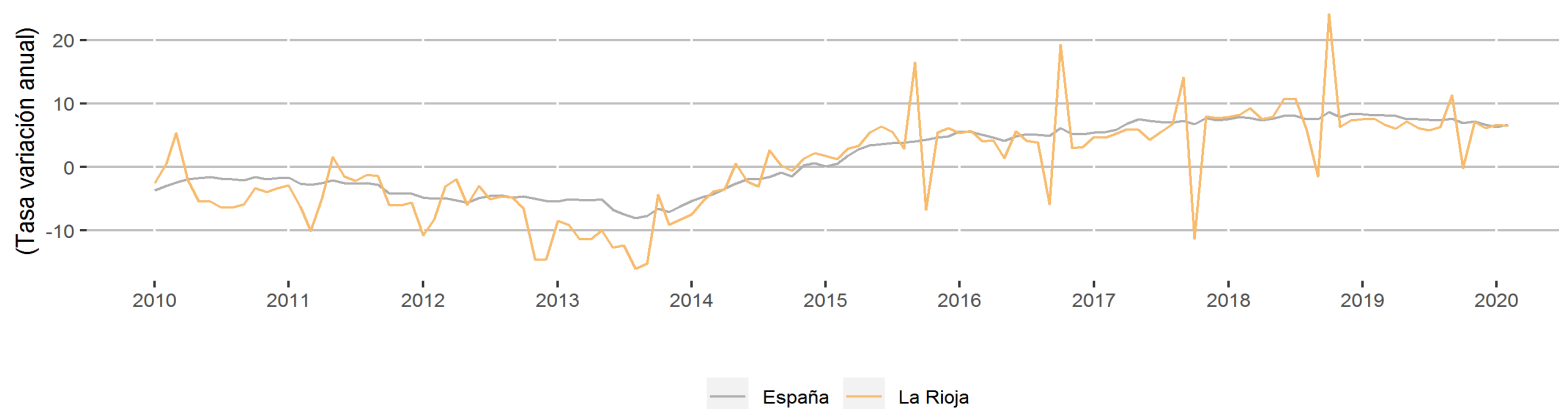
Afiliación media de extranjeros por regímenes.

	La Rioja				España			
	Mes actual	Var.(%) Mensual	Var.(%) Anual	Var.(%) Acumulada	Mes actual	Var.(%) Mensual	Var.(%) Anual	Var.(%) Acumulada
TODOS LOS REGÍMENES	16.853	0,9	6,5	6,6	2.117.654	1,3	6,7	6,5
Régimen General	14.710	0,9	7,5	7,6	1.764.735	1,4	6,7	6,5
- R.G. (sin sistemas especiales)	10.792	2,1	11,9	11,7	1.374.884	1,6	9,5	9,5
- R.G. (S.E. Agrario)	2.564	-3,5	-1,6	0,1	223.457	0,8	-0,8	-2,3
- R.G. (S.E. Hogar)	1.354	0,2	-5,8	-6,4	166.394	-0,0	-3,6	-3,6
Autónomos	2.143	1,2	0,2	0,1	348.918	1,0	6,6	6,5
Mar y Carbón					4.001	6,7	2,0	2,0

Afiliación por regímenes. Tasa Anual



Afiliación de extranjeros. Tasa Anual





Analizando su procedencia, un total de 7.889, es decir, el 46,8 % de las afiliaciones de extranjeros correspondían a ciudadanos procedentes de países miembros de la Unión Europea frente al 37,1 % que representaban en España.

De ellos, 4.768 cotizaban en el Régimen General (sin incluir los Sistemas Especiales Agrario y Hogar) y 1.080 en Autónomos.

Por su parte, se contabilizaron 8.964 afiliaciones de países no comunitarios, entre las que destacan las 6.025 del Régimen General (sin incluir los Sistemas Especiales Agrario y Hogar) y las 1.063 de Autónomos.

En términos interanuales, los datos para la Unión Europea reflejan una variación del -0,2 % respecto al mismo mes de 2019, mientras que para los países no comunitarios esta diferencia fue del 13,2 %.

	Afiliación media de extranjeros por regímenes y procedencia.							
	La Rioja				España			
	Mes actual	Var.(%) Mensual	Var.(%) Anual	Var.(%) Acumulada	Mes actual	Var.(%) Mensual	Var.(%) Anual	Var.(%) Acumulada
UNIÓN EUROPEA	7.889	-0,5	-0,2	1,1	785.236	-6,3	-4,5	-0,4
Régimen General	6.809	-0,3	0,0	1,3	644.141	-4,3	-3,0	0,2
- R.G. (sin sistemas especiales)	4.768	0,2	2,9	4,0	530.796	-5,8	-2,0	2,0
- R.G. (S.E. Agrario)	1.278	-1,3	-4,6	-2,2	70.586	6,6	-7,7	-8,9
- R.G. (S.E. Hogar)	763	-1,7	-8,7	-8,1	42.759	-1,0	-7,3	-6,9
Autónomos	1.080	-1,5	-1,7	0,0	140.096	-14,5	-10,7	-2,6
NO UNIÓN EUROPEA	8.964	2,2	13,2	12,0	1.332.418	6,4	14,5	11,3
Régimen General	7.901	1,9	14,8	13,7	1.120.595	4,9	13,2	10,7
- R.G. (sin sistemas especiales)	6.025	3,6	20,2	18,8	844.089	6,9	18,1	15,1
- R.G. (S.E. Agrario)	1.286	-5,7	1,6	2,5	152.872	-1,6	2,7	1,0
- R.G. (S.E. Hogar)	591	2,8	-1,8	-4,0	123.634	0,3	-2,2	-2,5
Autónomos	1.063	4,1	2,3	0,3	208.822	14,9	22,6	14,8



En lo que concierne al género, en febrero se registraron 9.577 afiliaciones de hombres, lo que equivale al 56,8 % del total. En relación al año anterior, anotaron una tasa del 6,3 %. Cabe destacar que entre las afiliaciones de fuera de la Unión Europea, el colectivo masculino llegó a suponer el 60,7 %.

Mientras, las afiliaciones de las mujeres se cifraron en 7.276, un 6,7 % respecto a febrero del año anterior.

Afiliación media de extranjeros por género y procedencia.								
	La Rioja				España			
	Mes actual	Var.(%) Mensual	Var.(%) Anual	Var.(%) Acumulada	Mes actual	Var.(%) Mensual	Var.(%) Anual	Var.(%) Acumulada
TOTAL	16.853	0,9	6,5	6,6	2.117.654	1,3	6,7	6,5
Hombres	9.577	1,0	6,3	6,6	1.191.719	1,1	6,2	6,0
Mujeres	7.276	0,8	6,7	6,6	925.932	1,6	7,3	7,1
UNIÓN EUROPEA	7.889	-0,5	-0,2	1,1	785.236	-6,3	-4,5	-0,4
Hombres	4.135	0,2	-0,9	0,7	421.957	-6,5	-4,6	-0,5
Mujeres	3.754	-1,2	0,5	1,6	363.278	-6,1	-4,4	-0,2
NO UNIÓN EUROPEA	8.964	2,2	13,2	12,0	1.332.418	6,4	14,5	11,3
Hombres	5.442	1,7	12,5	11,6	769.762	5,8	13,2	10,2
Mujeres	3.523	2,9	14,2	12,6	562.654	7,3	16,4	12,9

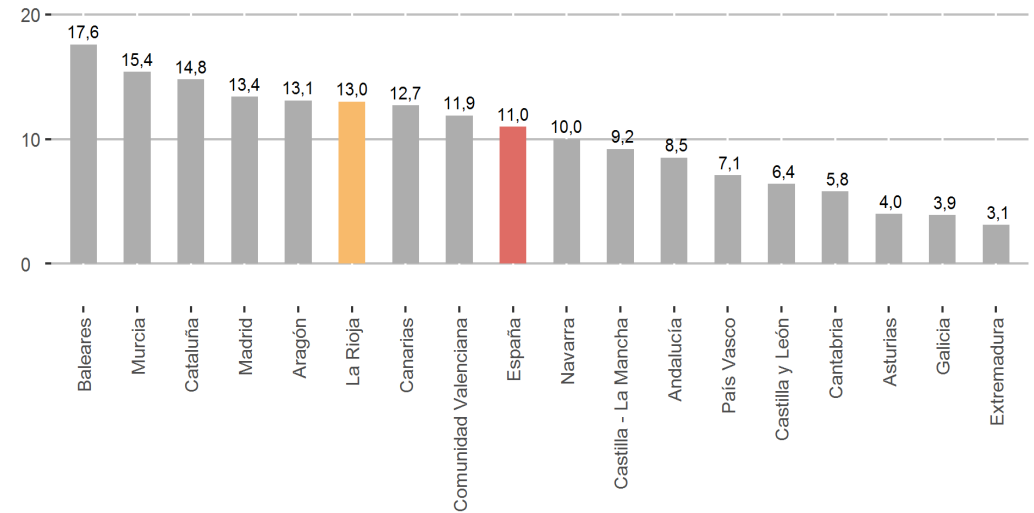
Por lo que se refiere a su distribución por sectores, se concluye que tanto en el Régimen General como en el Especial de Autónomos predominaron las afiliaciones del sector Servicios. En el Régimen General, sumaron un total de 6.312 lo que equivale al 58,5 % del total del régimen mientras que en el de Autónomos, fueron 1.422, es decir, el 66,4 %. En España, representaron el 78,2 % y el 82,3 %, respectivamente.

Afiliación media de extranjeros por sectores de actividad.				
	La Rioja		España	
	Régimen General	R.E. Trabajadores Autónomos	Régimen General	R.E. Trabajadores Autónomos
TOTAL SECTORES	10.792	2.143	1.374.884	348.918
Agricultura	432	52	16.282	4.887
Industria	2.819	94	142.038	11.569
Construcción	1.229	576	141.759	45.261
Servicios	6.312	1.422	1.074.805	287.201

Afiliaciones medias de extranjeros por Comunidades Autónomas.

	Mes actual	Var.(%) Mensual	Var.(%) Anual	Var.(%) Acumulada	Extranj. (%) Sobre Total
España	2.117.654	1,3	6,7	6,5	11,0
Andalucía	265.757	2,0	5,2	4,2	8,5
Aragón	75.326	1,7	8,2	8,0	13,1
Asturias	14.617	1,1	8,6	8,3	4,0
Baleares	77.626	4,6	4,9	5,0	17,6
Canarias	103.506	0,5	4,6	4,4	12,7
Cantabria	12.533	1,6	11,3	10,0	5,8
Castilla y León	58.109	2,0	8,5	8,5	6,4
Castilla - La Mancha	64.552	-0,1	2,3	1,6	9,2
Cataluña	508.559	1,3	6,9	6,9	14,8
Comunidad Valenciana	228.954	0,2	6,7	6,4	11,9
Extremadura	12.210	1,4	5,4	4,6	3,1
Galicia	39.671	2,2	11,7	11,2	3,9
Madrid	440.835	0,7	7,1	7,2	13,4
Murcia	91.358	3,1	5,5	5,3	15,4
Navarra	28.901	1,9	10,5	10,3	10,0
País Vasco	69.349	1,3	10,1	10,0	7,1
La Rioja	16.853	0,9	6,5	6,6	13,0

Porcentaje de Afiliaciones de extranjeros por Comunidades Autónomas



En el contexto regional, las comunidades con mayor porcentaje de afiliaciones de extranjeros a la Seguridad Social fueron Baleares (17,6%), Murcia (15,4%) y Cataluña (14,8%)

En el extremo opuesto, se encontraban Extremadura (3,1%), Galicia (3,9%) y Asturias (4%).

En relación al total de afiliaciones, en La Rioja el 13% eran de extranjeros frente al 11% que significaron en España.

Se puede acceder a la última información disponible de la afiliación de extranjeros al sistema de la Seguridad Social en La Rioja en la siguiente dirección del Instituto de Estadística de La Rioja:

www.larioja.org/afiliaciones

Fuente:



Consulta y descarga los principales indicadores económicos coyunturales disponibles en nuestra página web:

www.larioja.org/indicadores-coyunturales

www.larioja.org/estadistica

 @riojastat