



# Estadística al día

Coyuntura turística hotelera (CTH).  
Enero 2020. Datos provisionales

24 de Febrero de 2020



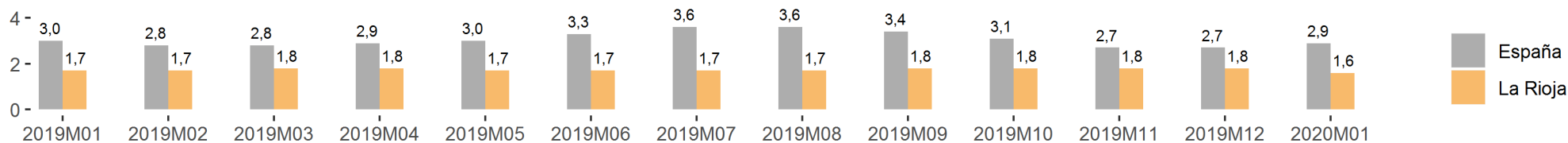
Los resultados correspondientes al mes de enero, difundidos por el INE en la Encuesta de Ocupación en Establecimientos Hoteleros, estiman 28.830 viajeros en La Rioja, lo que supone una variación interanual del 11,7 %. En el caso de los viajeros residentes en España, los datos reflejan un 11 % respecto al mismo mes de 2019, mientras que entre los residentes en el extranjero esta diferencia fue del 17,1 %.

	La Rioja					España				
	Mes actual	Var. (%) Mensual	Var. (%) Anual	Acumulado año actual	Var. (%) acumulada	Mes actual	Var. (%) Mensual	Var. (%) Anual	Acumulado año actual	Var. (%) acumulada
<b>Viajeros</b>	28.830	-16,6	11,7	28.830	11,7	5.570.235	-10,8	6,1	5.570.235	6,1
Residentes en España	25.429	-18,5	11,0	25.429	11,0	2.925.232	-18,8	6,2	2.925.232	6,2
Resid. en el extranjero	3.401	0,9	17,1	3.401	17,1	2.645.003	0,2	6,0	2.645.003	6,0
<b>Pernoctaciones</b>	45.864	-25,0	2,8	45.864	2,8	15.959.217	-5,6	2,9	15.959.217	2,9
Residentes en España	39.809	-27,9	2,3	39.809	2,3	5.692.536	-19,3	3,5	5.692.536	3,5
Resid. en el extranjero	6.054	1,4	6,1	6.054	6,1	10.266.681	4,2	2,6	10.266.681	2,6

En cuanto a las pernoctaciones, en enero sumaron un total de 45.864, es decir, un 2,8 % en relación a las contabilizadas en el mismo mes de 2019. En España experimentaron una variación del 2,9 %. En La Rioja, las pernoctaciones de residentes españoles registraron una tasa del 2,3 % anual al tiempo que las de extranjeros lo hicieron un 6,1 %.

Por lo que se refiere a la estancia media, los turistas permanecieron en nuestra comunidad una media de 1,6 días por viajero. En el conjunto nacional la estancia media ascendió a 2,9 pernoctaciones por viajero

### Estancia media





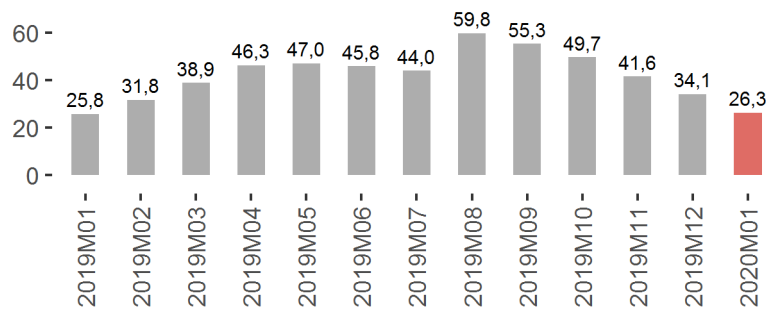
Así mismo, se estima que en enero permanecieron abiertos 120 establecimientos hoteleros (128 en el mismo mes de 2019). Desde la perspectiva laboral, estos establecimientos emplearon a 687 personas, frente a las 680 del año anterior.

### Establecimientos, plazas, grados de ocupación y personal empleado

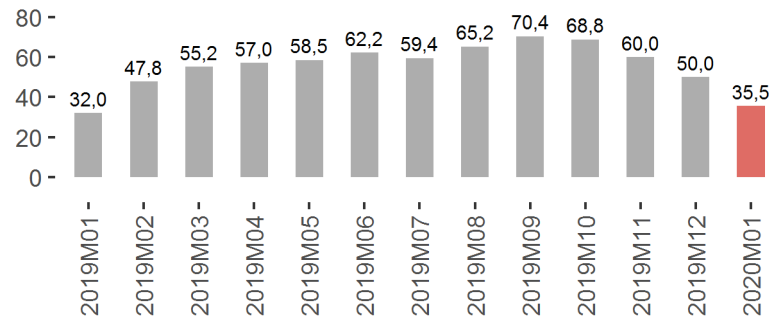
	La Rioja			España		
	Mes Actual	Diferencia		Mes Actual	Diferencia	
		Mensual	Anual		Mensual	Anual
Número de establecimientos abiertos estimados	120,0	-11,0	-8,0	11.987,0	-572,0	-8,0
Número de habitaciones estimadas	2.911,0	-58,0	2,0	534.405,0	-16.071,0	1.253,0
Número de plazas estimadas	5.616,0	-106,0	55,0	1.106.289,0	-30.945,0	5.110,0
Grado de ocupación por plazas	26,3	-7,9	0,5	46,1	-1,3	1,1
Grado de ocupación por plazas en fin de semana	35,5	-14,5	3,5	51,2	-5,3	2,1
Grado de ocupación por habitaciones	33,0	-6,9	0,4	54,4	0,5	1,2
Personal empleado	687,0	-14,0	7,0	155.521,0	-6.899,0	1.953,0

En cuanto al grado de ocupación, el pasado mes de enero se cubrieron en La Rioja el 26,3% de las plazas ofertadas, alcanzando el 35,5% de ocupación por plaza en fin de semana.

#### Grado de ocupación por plazas

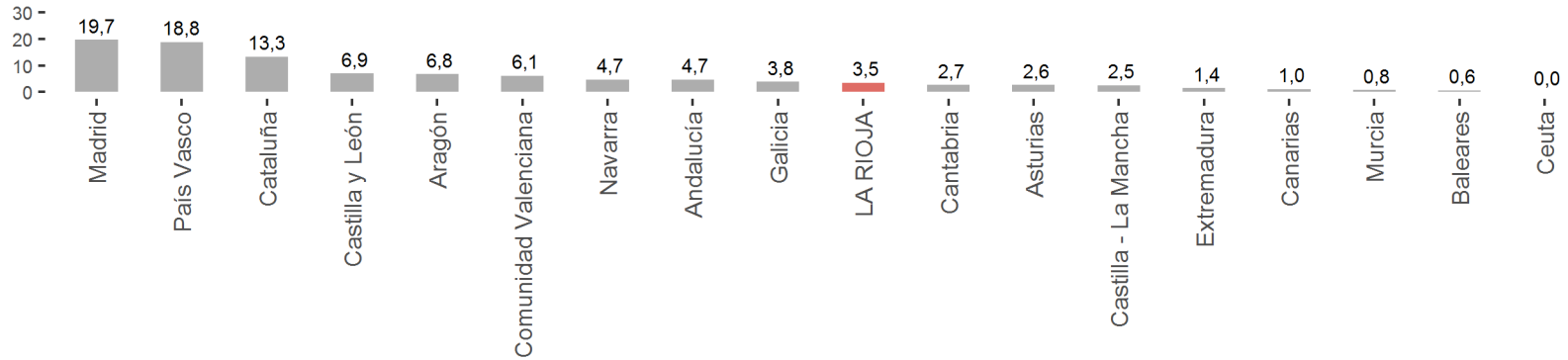


#### Grado de ocupación por plazas en fin de semana



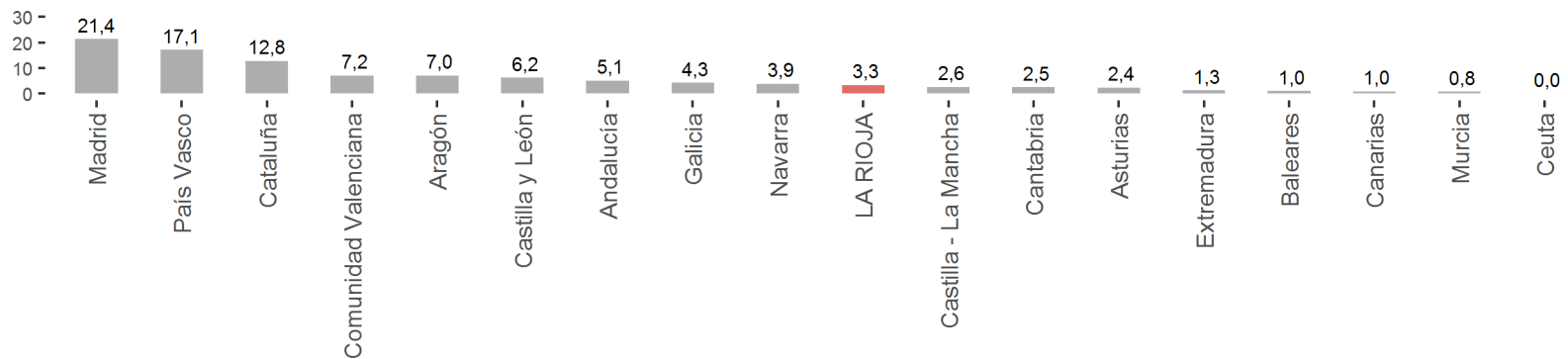
Durante el mes de enero, los viajeros residentes en España con destino La Rioja procedían principalmente de las comunidades de Madrid (19,7 %), País Vasco (18,8 %) y Cataluña (13,3 %).

### Distribución porcentual de los viajeros en La Rioja según CCAA de procedencia



En los porcentajes de distribución de las pernoctaciones despunta en primer lugar Madrid (21,4 %), seguida de País Vasco (17,1 %), Cataluña (12,8 %) y Comunidad Valenciana (7,2 %). Cabe destacar que del total de viajeros que visitaron La Rioja en el mes de enero, el 3,5 % residía en esta comunidad (3,3 % de las pernoctaciones).

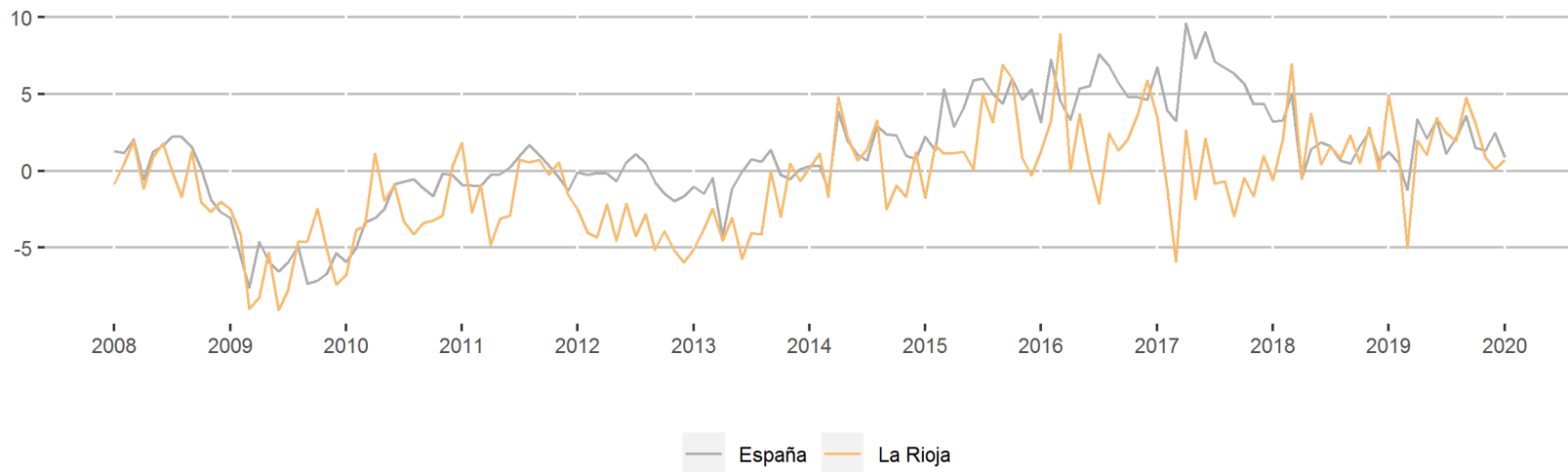
### Distribución porcentual de las pernoctaciones en La Rioja según CCAA de procedencia



	Índice de Precios Hoteleros			
	Año actual		Año anterior	
	Índice Mensual	Var. (%) Anual	Índice Mensual	Var. (%) Anual
La Rioja	92,8	0,7	92,1	4,9
España	106,3	0,9	105,4	1,2

La tasa anual del Índice de Precios Hoteleros se situó en el 0,7% en enero, frente al 4,9% registrado un año atrás. A nivel nacional se produjo una variación anual del 0,9% (1,2% en enero de 2019).

Tasa de variación anual del Índice de Precios Hoteleros





La facturación media por cada habitación ocupada (ADR) de los hoteles riojanos en enero fue de 62,1 euros, lo que significa un -0,4 % en relación al mismo mes de 2019.

Por su parte, el ingreso por habitación disponible (RevPAR), que está condicionado por la ocupación registrada en los establecimientos hoteleros, alcanzó los 20,2 euros, con un 2,4 % en relación a enero del año anterior.

<b>ADR y RevPAR de comunidades y ciudades autónomas</b>				
Mes	ADR	Var. (%)	RevPAR	Var. (%)
Actual	(en euros)	Anual	(en euros)	(Anual)
ESPAÑA	82,0	0,8	44,5	2,8
Andalucía	67,8	1,4	33,1	3,4
Aragón	62,1	10,1	25,8	35,8
Asturias	55,6	5,7	17,0	24,8
Baleares	78,8	-5,9	35,9	2,5
Canarias	103,5	1,8	84,7	2,4
Cantabria	63,6	5,9	24,1	20,2
Castilla y León	53,2	0,1	16,8	1,9
Castilla - La Mancha	53,8	1,7	14,9	-0,2
Cataluña	87,0	-0,6	45,7	2,0
Comunidad Valenciana	60,1	-1,7	30,3	-4,2
Extremadura	52,6	-0,4	15,8	5,9
Galicia	50,2	0,8	13,7	5,6
Madrid	85,9	-0,6	55,2	1,7
Murcia	56,5	-0,0	22,9	-8,7
Navarra	61,4	4,3	22,3	8,8
País Vasco	68,1	5,0	32,5	7,2
LA RIOJA	62,1	-0,4	20,2	2,4
Ceuta	66,8	-1,2	35,9	-4,1
Melilla	67,2	1,4	33,9	15,0

Por comunidades autónomas, las regiones con mayor ADR fueron Canarias y Cataluña con 103,5 y 87 euros de facturación media, respectivamente.

El mayor ingreso por habitación disponible se obtuvo en las comunidades de Canarias (84,7 euros) y Madrid (55,2 euros).

La información contenida en este documento tiene carácter provisional por lo que podría ser actualizada por parte del organismo responsable. Se puede acceder a la última información disponible de ocupación en establecimientos hoteleros de La Rioja en la siguiente dirección del Instituto de Estadística de La Rioja:

[www.larioja.org/eoh](http://www.larioja.org/eoh)

Fuente:

---



Consulta y descarga los principales indicadores económicos coyunturales disponibles en nuestra página web:

[www.larioja.org/indicadores-coyunturales](http://www.larioja.org/indicadores-coyunturales)

[www.larioja.org/estadistica](http://www.larioja.org/estadistica)

 @riojastat