



Estadística al día

Índice de Precios de Vivienda.
Base 2015.
Tercer trimestre de 2019

5 de Diciembre de 2019

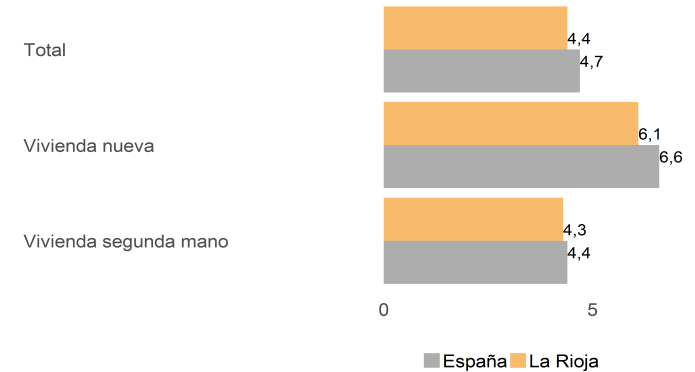
En el tercer trimestre de 2019 el índice de precios de la vivienda presenta, respecto al mismo trimestre del año anterior una tasa del 4,4 %, mientras que la media española es del 4,7 %.

Por tipo de vivienda, la variación interanual del precio de la vivienda nueva se establece en el 6,1 %, registrándose un 6,6 % en España. Por su parte, la vivienda usada en La Rioja muestra en sus precios un cambio en un año del 4,3 % y en España del 4,4 %.

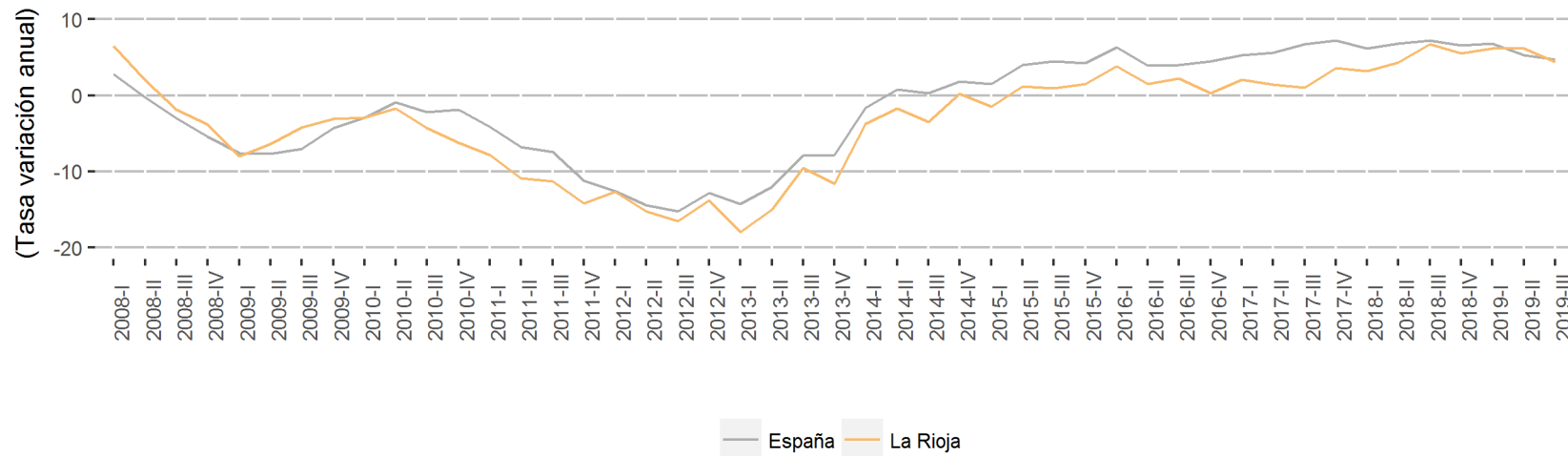
Índice de precio por tipo de vivienda. Tasa anual.

	La Rioja				España			
	Índice	Var. (%) Trimestral	Var. (%) Anual	Var. (%) en lo que va de año	Índice	Var. (%) Trimestral	Var. (%) Anual	Var. (%) en lo que va de año
Total	115,5	0,3	4,4	4,1	126,1	1,6	4,7	4,3
Vivienda nueva	125,5	-0,8	6,1	7,4	129,7	1,5	6,6	5,4
Vivienda segunda mano	114,2	0,4	4,3	3,8	125,6	1,6	4,4	4,1

Precio de la Vivienda según tipo. Tasa Anual

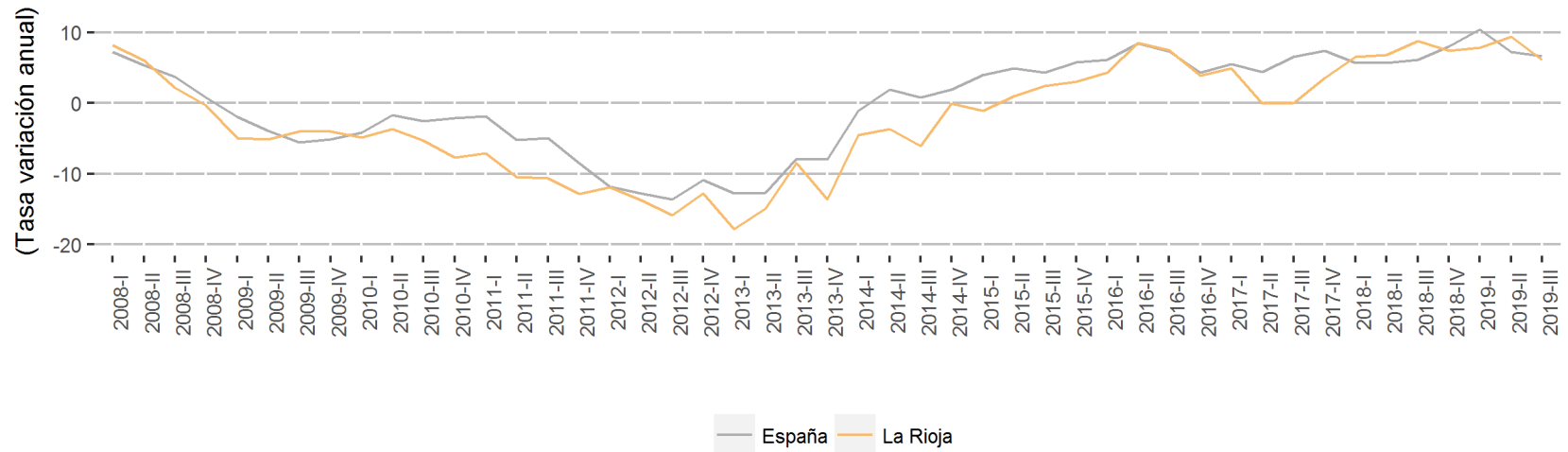


Índice General de Precios de la Vivienda (IPV)

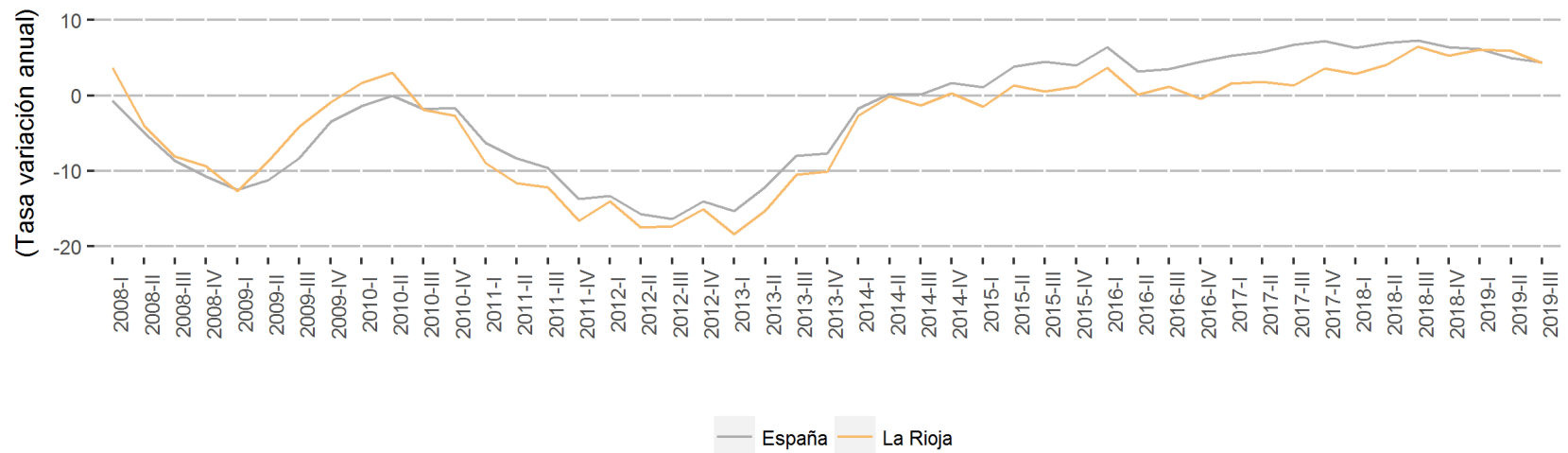




Índice de Precios de la Vivienda Nueva (IPV)



Índice de Precios de la Vivienda de Segunda Mano (IPV)

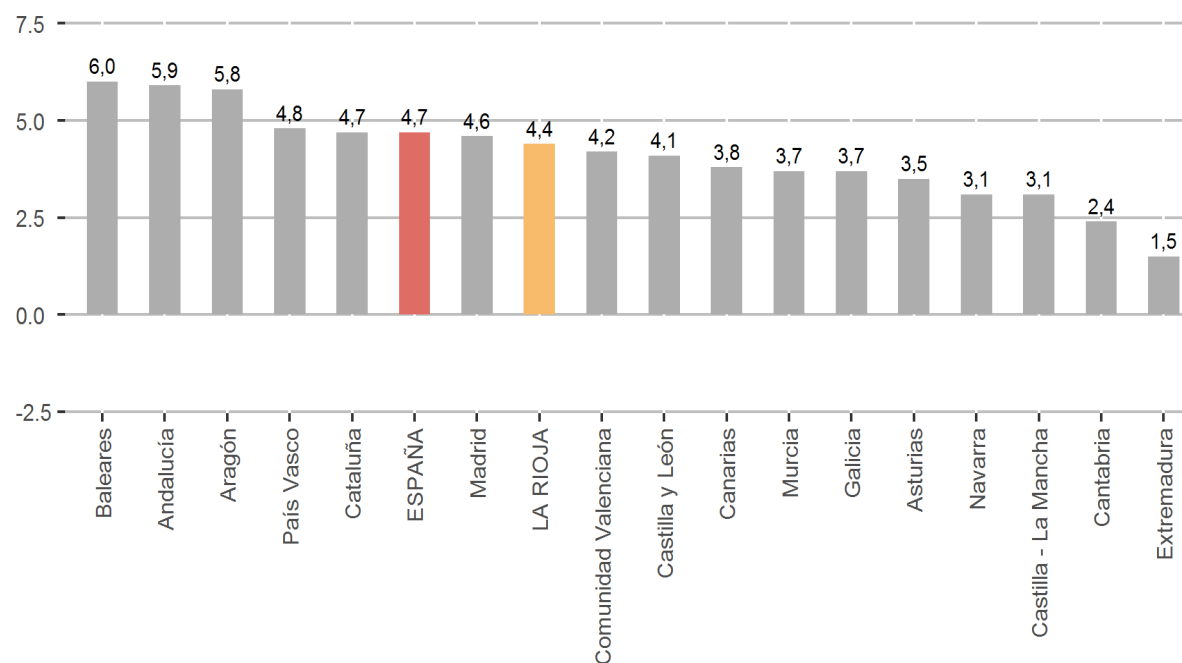




Índice general por comunidades autónomas.

	Índice	Var.(%) Trimestral	Var.(%) Anual	Var.(%) en lo que va de año
ESPAÑA	126,1	1,6	4,7	4,3
Andalucía	119,3	2,1	5,9	4,8
Aragón	117,3	1,0	5,8	4,8
Asturias	111,5	0,9	3,5	3,6
Baleares	133,9	4,5	6,0	6,1
Canarias	118,1	1,0	3,8	2,8
Cantabria	116,6	0,5	2,4	1,8
Castilla y León	112,7	0,5	4,1	4,1
Castilla - La Mancha	108,2	0,5	3,1	2,9
Cataluña	136,0	1,8	4,7	4,1
Comunidad Valenciana	115,3	1,0	4,2	3,6
Extremadura	106,2	0,3	1,5	2,4
Galicia	112,7	0,7	3,7	3,2
Madrid	142,9	1,5	4,6	4,7
Murcia	111,7	0,7	3,7	3,9
Navarra	112,4	0,5	3,1	3,7
País Vasco	120,6	1,9	4,8	5,0
LA RIOJA	115,5	0,3	4,4	4,1

Índice General de Precios de la Vivienda. Tasa Anual



En el ámbito regional, durante el tercer trimestre de 2019 las tasas interanuales más elevadas en el precio de las viviendas españolas se registran en: Baleares (6%), Andalucía (5,9%) y Aragón (5,8%).

En el extremo opuesto, se sitúan: Extremadura (1,5%), Cantabria (2,4%) y Castilla - La Mancha (3,1%).

La información contenida en este documento tiene carácter provisional por lo que podría ser actualizada por parte del organismo responsable. Se puede acceder a la última información disponible sobre el Índice de Precios de la Vivienda en La Rioja en la siguiente dirección del Instituto de Estadística de La Rioja:

www.larioja.org/indice-precios-vivienda

Fuente:



Consulta y descarga los principales indicadores económicos coyunturales disponibles en nuestra página web:

www.larioja.org/indicadores-coyunturales

www.larioja.org/estadistica

 @riojastat