



# Estadística al día

Coyuntura turística hotelera (CTH).  
Septiembre 2019. Datos provisionales

23 de Octubre de 2019



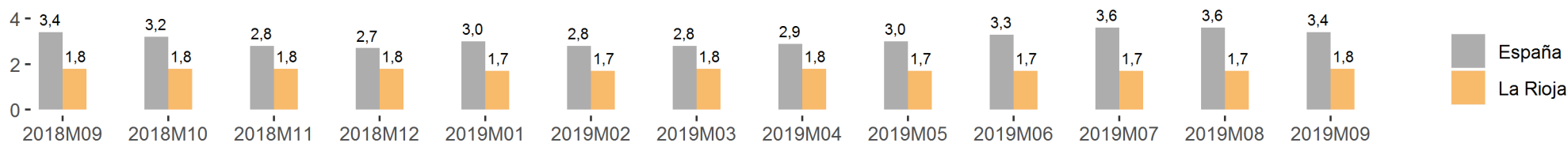
Los resultados correspondientes al mes de septiembre, difundidos por el INE en la Encuesta de Ocupación en Establecimientos Hoteleros, estiman 61.014 viajeros en La Rioja, lo que supone una variación interanual del -1 %. En el caso de los viajeros residentes en España, los datos reflejan un -3,1 % respecto al mismo mes de 2018, mientras que entre los residentes en el extranjero esta diferencia fue del 3,1 %.

	La Rioja					España				
	Mes actual	Var. (%) Mensual	Var. (%) Anual	Acumulado año actual	Var. (%) acumulada	Mes actual	Var. (%) Mensual	Var. (%) Anual	Acumulado año actual	Var. (%) acumulada
<b>Viajeros</b>	61.014	-14,4	-1,0	438.970	1,5	11.020.402	-14,5	0,2	85.835.534	3,3
Residentes en España	39.831	-31,9	-3,1	337.434	0,2	4.815.168	-24,4	-0,5	41.166.933	3,5
Resid. en el extranjero	21.183	65,9	3,1	101.538	6,4	6.205.234	-4,8	0,7	44.668.601	3,1
<b>Pernoctaciones</b>	107.114	-13,7	-1,9	765.285	0,1	37.551.418	-20,1	-0,6	277.357.970	1,3
Residentes en España	74.057	-29,4	-2,8	603.382	0,2	11.560.035	-36,4	1,3	96.461.742	3,6
Resid. en el extranjero	33.057	71,5	-0,0	161.902	-0,5	25.991.383	-9,8	-1,4	180.896.229	0,0

En cuanto a las pernoctaciones, en septiembre sumaron un total de 107.114, es decir, un -1,9 % en relación a las contabilizadas en el mismo mes de 2018. En España experimentaron una variación del -0,6 %. En La Rioja, las pernoctaciones de residentes españoles registraron una tasa del -2,8 % anual al tiempo que las de extranjeros lo hicieron un 0 %.

Por lo que se refiere a la estancia media, los turistas permanecieron en nuestra comunidad una media de 1,8 días por viajero. En el conjunto nacional la estancia media ascendió a 3,4 pernoctaciones por viajero

### Estancia media





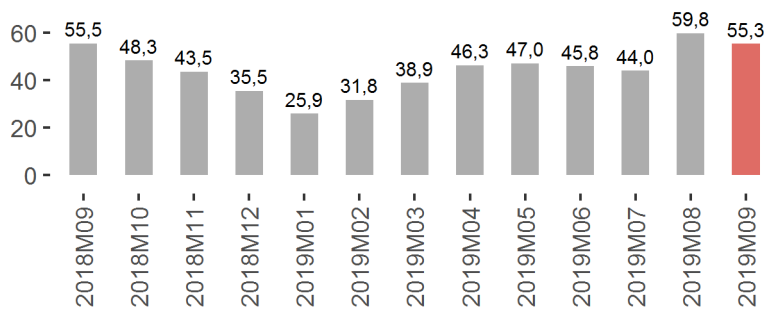
Así mismo, se estima que en septiembre permanecieron abiertos 152 establecimientos hoteleros (152 en el mismo mes de 2018). Desde la perspectiva laboral, estos establecimientos emplearon a 829 personas, frente a las 844 del año anterior.

### Establecimientos, plazas, grados de ocupación y personal empleado

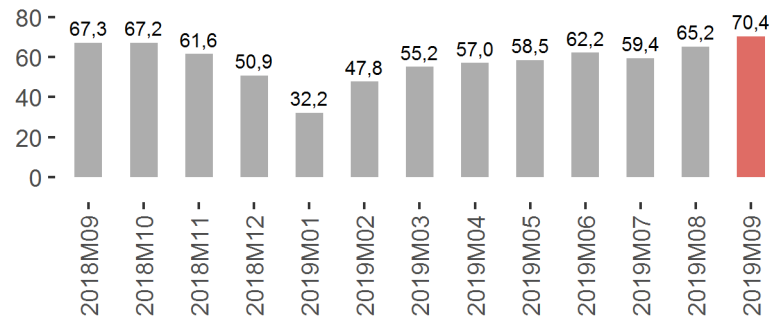
	La Rioja			España		
	Mes Actual	Diferencia		Mes Actual	Diferencia	
		Mensual	Anual		Mensual	Anual
Número de establecimientos abiertos estimados	152,0	-6,0	0,0	16.541,0	-359,0	64,0
Número de habitaciones estimadas	3.310,0	-74,0	-86,0	869.784,0	-10.777,0	3.509,0
Número de plazas estimadas	6.404,0	-146,0	-113,0	1.831.780,0	-24.159,0	16.600,0
Grado de ocupación por plazas	55,3	-4,6	-0,2	67,1	-9,7	-0,8
Grado de ocupación por plazas en fin de semana	70,4	5,2	3,2	71,7	-5,8	-0,3
Grado de ocupación por habitaciones	65,6	2,6	1,7	76,1	-3,1	0,2
Personal empleado	829,0	-39,0	-15,0	274.467,0	-11.111,0	7.258,0

En cuanto al grado de ocupación, el pasado mes de septiembre se cubrieron en La Rioja el 55,3% de las plazas ofertadas, alcanzando el 70,4% de ocupación por plaza en fin de semana.

### Grado de ocupación por plazas

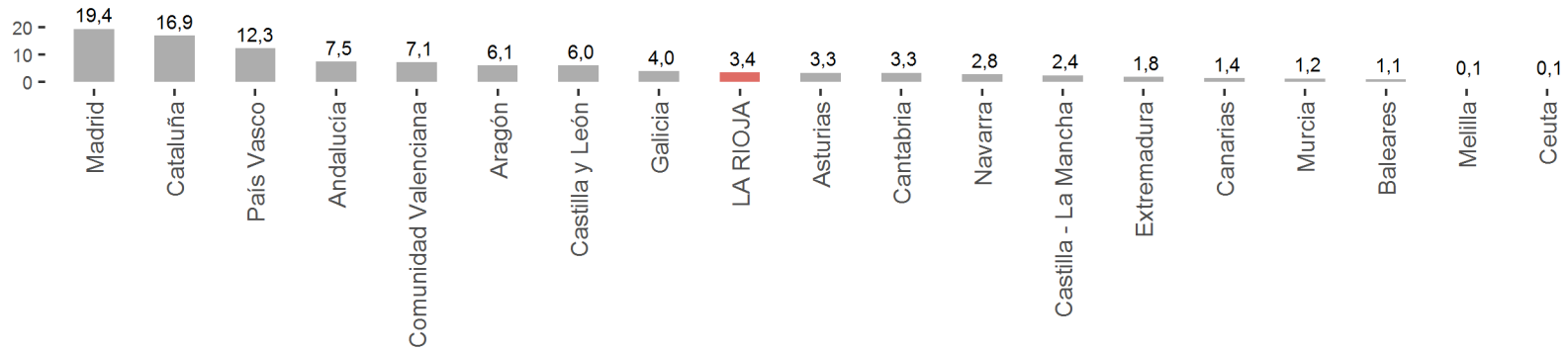


### Grado de ocupación por plazas en fin de semana



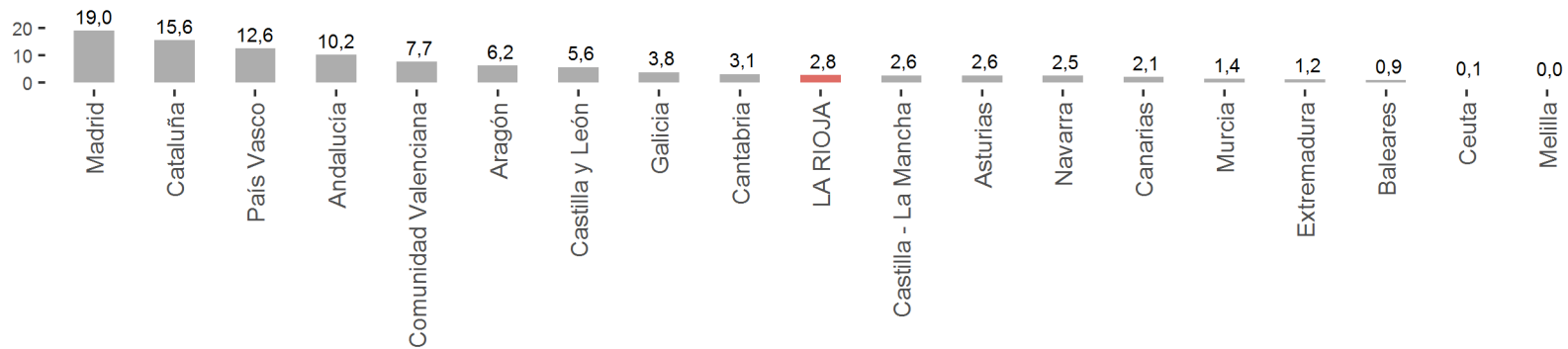
Durante el mes de septiembre, los viajeros residentes en España con destino La Rioja procedían principalmente de las comunidades de Madrid (19,4%), Cataluña (16,9%) y País Vasco (12,3%).

### Distribución porcentual de los viajeros en La Rioja según CCAA de procedencia



En los porcentajes de distribución de las pernoctaciones despunta en primer lugar Madrid (19%), seguida de Cataluña (15,6%), País Vasco (12,6%) y Andalucía (10,2%). Cabe destacar que del total de viajeros que visitaron La Rioja en el mes de septiembre, el 3,4% residía en esta comunidad (2,8% de las pernoctaciones).

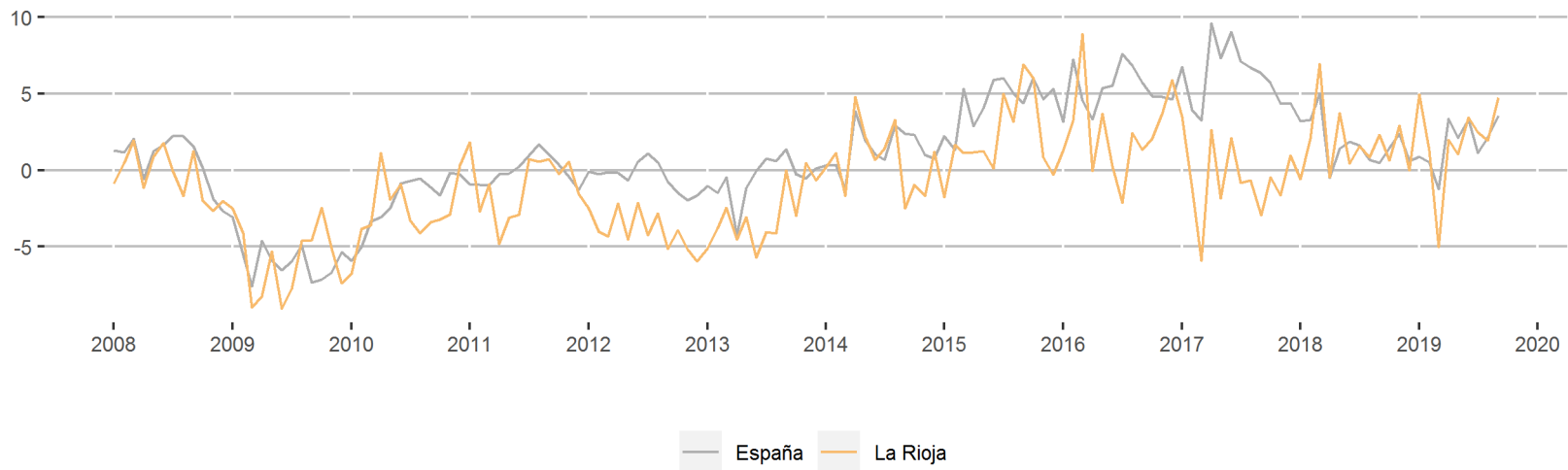
### Distribución porcentual de las pernoctaciones en La Rioja según CCAA de procedencia



	Índice de Precios Hoteleros			
	Año actual		Año anterior	
	Índice Mensual	Var. (%) Anual	Índice Mensual	Var. (%) Anual
La Rioja	96,6	4,7	92,3	2,3
España	116,5	3,6	112,5	0,5

La tasa anual del Índice de Precios Hoteleros se situó en el 4,7 % en septiembre, frente al 2,3 % registrado un año atrás. A nivel nacional se produjo una variación anual del 3,6 % (0,5 % en septiembre de 2018).

Tasa de variación anual del Índice de Precios Hoteleros





La facturación media por cada habitación ocupada (ADR) de los hoteles riojanos en septiembre fue de 70,6 euros, lo que significa un 6,6 % en relación al mismo mes de 2018.

Por su parte, el ingreso por habitación disponible (RevPAR), que está condicionado por la ocupación registrada en los establecimientos hoteleros, alcanzó los 46,9 euros, con un 8,1 % en relación a septiembre del año anterior.

<b>ADR y RevPAR de comunidades y ciudades autónomas</b>				
Mes	ADR	Var. (%)	RevPAR	Var. (%)
Actual	(en euros)	Anual	(en euros)	(Anual)
ESPAÑA	94,2	4,4	71,8	4,8
Andalucía	93,6	0,3	71,2	2,4
Aragón	58,4	4,9	31,8	6,3
Asturias	60,5	-1,4	35,3	1,6
Baleares	106,5	2,7	93,8	1,9
Canarias	94,6	2,8	79,4	-0,6
Cantabria	69,0	0,1	43,6	0,0
Castilla y León	58,9	0,3	31,4	2,8
Castilla - La Mancha	57,8	1,9	24,9	6,2
Cataluña	103,7	11,7	80,2	12,8
Comunidad Valenciana	83,5	1,4	64,2	1,0
Extremadura	56,8	-1,1	27,9	5,3
Galicia	60,5	3,8	33,6	11,2
Madrid	100,6	11,3	81,5	13,0
Murcia	67,8	2,0	41,5	-0,2
Navarra	65,5	-0,4	41,9	0,9
País Vasco	109,0	6,2	86,8	6,6
LA RIOJA	70,6	6,6	46,9	8,1
Ceuta	67,0	-2,1	40,5	-15,9
Melilla	72,0	6,0	51,2	5,0

Por comunidades autónomas, las regiones con mayor ADR fueron País Vasco y Baleares con 109 y 106,5 euros de facturación media, respectivamente.

El mayor ingreso por habitación disponible se obtuvo en las comunidades de Baleares (93,8 euros) y País Vasco (86,8 euros).

La información contenida en este documento tiene carácter provisional por lo que podría ser actualizada por parte del organismo responsable. Se puede acceder a la última información disponible de ocupación en establecimientos hoteleros de La Rioja en la siguiente dirección del Instituto de Estadística de La Rioja:

[www.larioja.org/eoh](http://www.larioja.org/eoh)

Fuente:

---



Consulta y descarga los principales indicadores económicos coyunturales disponibles en nuestra página web:

[www.larioja.org/indicadores-coyunturales](http://www.larioja.org/indicadores-coyunturales)

[www.larioja.org/estadistica](http://www.larioja.org/estadistica)

 @riojastat