



Estadística al día

Encuestas de Ocupación en Alojamientos Turísticos
Extrahoteleros (EOAT).
Febrero 2019. Datos provisionales

1 de Abril de 2019

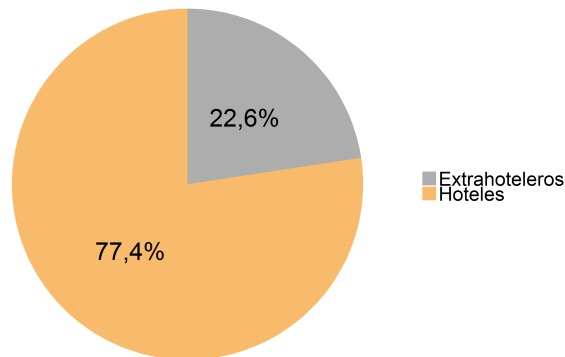


De acuerdo con los resultados correspondientes al mes de febrero difundidos por el INE en las Encuestas de Ocupación en Alojamientos Turísticos Extrahoteleros, La Rioja recibió un total de 6.999 turistas que se hospedaron en alojamientos turísticos extrahoteleros (apartamentos, campings y alojamientos de turismo rural), sin tener en cuenta los albergues juveniles.

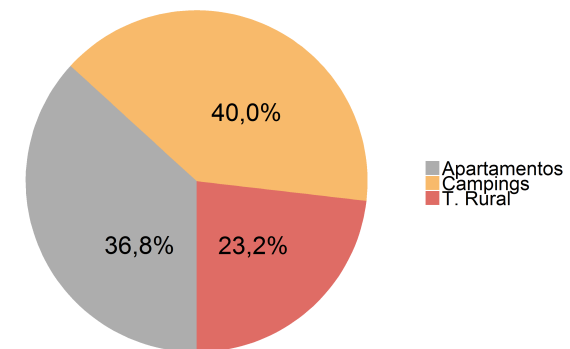
Viajeros y pernoctaciones en alojamientos turísticos de La Rioja						
	Apartamentos	Campings	Turismo Rural	Extrahoteleros	Hoteles	Total
Viajeros	2.816	2.291	1.892	6.999	31.510	38.509
Residentes en España	2.609	1.811	1.844	6.264	28.173	34.437
Resid. en el extranjero	208	480	48	736	3.337	4.073
Pernoctaciones	5.633	6.131	3.546	15.310	52.459	67.769
Residentes en España	5.171	5.513	3.464	14.148	46.110	60.258
Resid. en el extranjero	462	618	82	1.162	6.349	7.511

Por su parte, las pernoctaciones realizadas sumaron un total de 15.310. De ellas, el 40 % se registraron en campings, un 36,8 % en apartamentos y el 23,2 % restante, en turismo rural.

Distribución de las pernoctaciones



Distribución de las pernoctaciones en establecimientos extrahoteleros



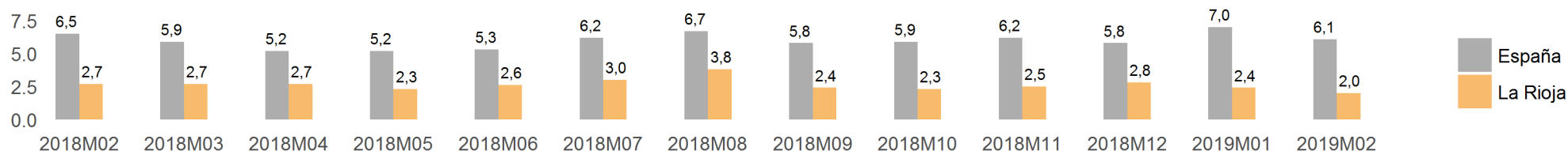
Apartamentos Turísticos

Por lo que respecta a los apartamentos turísticos, durante el mes de febrero, La Rioja recibió 2.816 viajeros que se hospedaron en este tipo de alojamientos, lo que supone una tasa del 0,9 % en relación al mismo mes del año anterior. El número de pernoctaciones se elevó a 5.633 un -24,5 % si lo comparamos con febrero de 2018.

	La Rioja					España				
	Mes actual	Var. (%) Mensual	Var. (%) Anual	Acumulado año actual	Var. (%) acumulada	Mes actual	Var. (%) Mensual	Var. (%) Anual	Acumulado año actual	Var. (%) acumulada
Viajeros	2.816	65,2	0,9	4.521	-5,7	634.673	14,2	0,3	1.190.303	-1,3
Residentes en España	2.609	59,1	-2,9	4.249	-9,1	201.991	27,5	1,7	360.458	-0,2
Resid. en el extranjero	208	220,0	101,9	273	125,6	432.682	8,9	-0,4	829.845	-1,8
Pernoctaciones	5.633	39,0	-24,5	9.686	-23,3	3.895.746	-0,1	-4,7	7.793.994	-4,9
Residentes en España	5.171	32,6	-26,6	9.072	-25,5	628.866	4,7	-3,0	1.229.397	-2,7
Resid. en el extranjero	462	203,9	12,1	614	38,6	3.266.880	-0,9	-5,1	6.564.596	-5,3

La estancia media se situó en 2 días, a diferencia de los 6,1 días para el ámbito nacional.

Estancia media



En cuanto al origen de los viajeros en apartamentos turísticos de La Rioja, destaca País Vasco con el 42,4 %, seguido de Madrid, con un 24,4 %. Respecto a las pernoctaciones, los mayores porcentajes correspondieron a País Vasco (38,2 %) y Madrid (24,7 %).

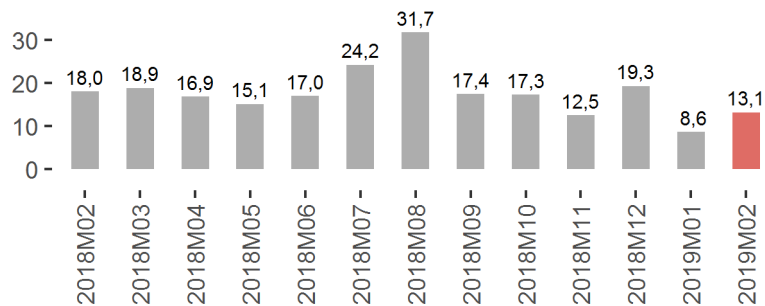


Capacidad, grado de ocupación y personal empleado en Apartamentos Turísticos

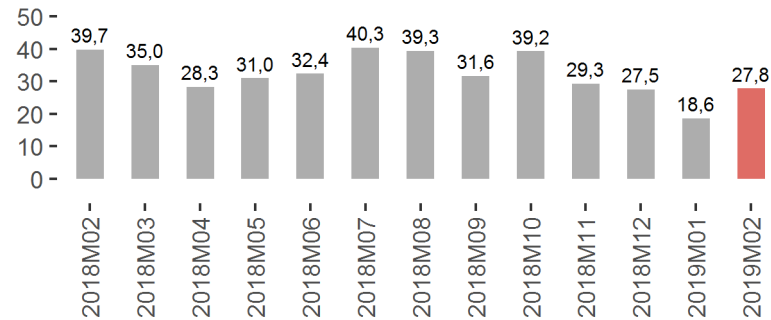
	La Rioja			España		
	Mes Actual	Diferencia		Mes Actual	Diferencia	
		Mensual	Anual		Mensual	Anual
Número de plazas estimadas	1.533,0	10,0	57,0	405.427,0	-3.406,0	-5.077,0
Número de apartamentos estimados	332,0	2,0	6,0	107.454,0	-1.223,0	-1.216,0
Grado de ocupación por plazas	13,1	4,5	-4,9	34,2	3,5	-1,2
Grado de ocupación por plazas en fin de semana	27,8	9,2	-11,9	36,9	4,6	-1,2
Grado de ocupación por apartamentos	22,3	3,7	-3,7	57,7	5,0	-1,6
Grado de ocupación por apartamentos en fin de semana	42,1	10,0	-9,7	60,9	6,4	-1,2
Personal empleado	111,0	14,0	0,0	23.474,0	449,0	-136,0

En febrero el 13,1 % de las plazas en apartamentos turísticos estaban ocupadas. No obstante, en fin de semana la ocupación por plazas fue del 27,8 %, mientras que en España llegó al 36,9 %.

Grado de ocupación por plazas



Grado de ocupación por plazas en fin de semana



En el terreno laboral, en el citado mes se emplearon 111 personas, frente a las 111 del año anterior (0 %) anual.

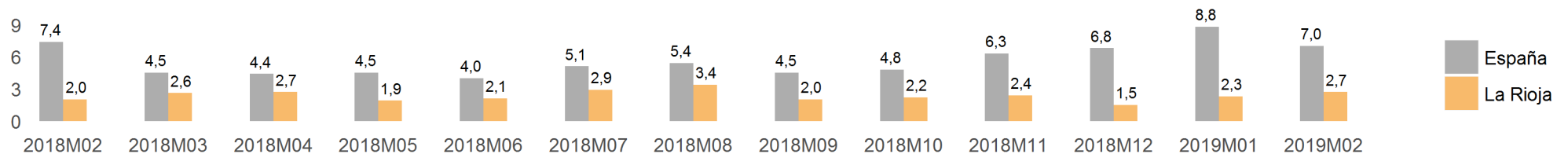
Campings

El pasado mes de febrero, La Rioja registró 2.291 campistas, equivalente a una variación del 6% respecto al mismo mes del año anterior. El número de pernoctaciones se situó en 6.131, experimentando una evolución del 39,2% en el último año.

	La Rioja					España				
	Mes actual	Var. (%) Mensual	Var. (%) Anual	Acumulado año actual	Var. (%) acumulada	Mes actual	Var. (%) Mensual	Var. (%) Anual	Acumulado año actual	Var. (%) acumulada
Viajeros	2.291	48,7	6,0	3.832	1,2	167.245	35,5	10,9	290.700	6,0
Residentes en España	1.811	29,5	16,5	3.209	8,5	105.147	63,7	18,3	169.383	8,0
Resid. en el extranjero	480	235,7	-20,7	623	-24,8	62.097	4,9	0,4	121.316	3,3
Pernoctaciones	6.131	75,3	39,2	9.628	21,6	1.163.984	7,8	4,5	2.244.021	1,9
Residentes en España	5.513	69,4	59,9	8.767	31,1	274.861	38,4	21,2	473.511	7,7
Resid. en el extranjero	618	154,3	-35,4	861	-30,2	889.123	0,9	0,2	1.770.510	0,5

La estancia media fue de 2,7 días, frente a los 7 días del ámbito nacional.

Estancia media



Cabe añadir que el 74,7% de los viajeros que se alojaron en campings en febrero provenían del País Vasco, con un porcentaje de pernoctaciones del 87,3%.

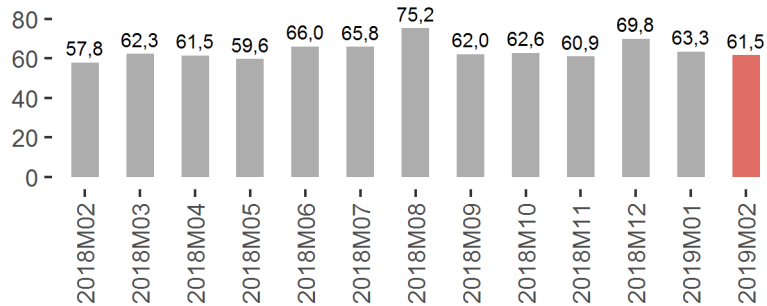


Capacidad, grado de ocupación y personal empleado en Campings

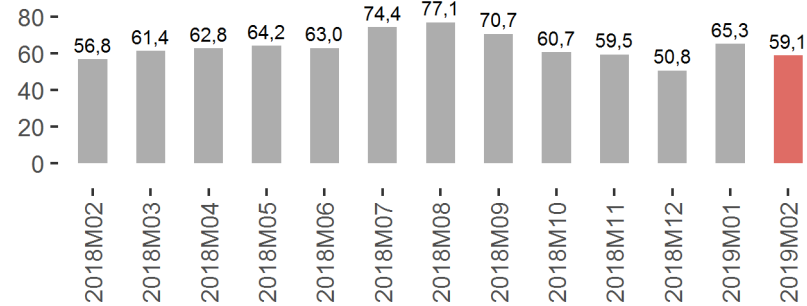
	La Rioja			España		
	Mes Actual	Diferencia		Mes Actual	Diferencia	
		Mensual	Anual		Mensual	Anual
Número de establecimientos abiertos estimados	6,0	2,0	-1,0	455,0	36,0	7,0
Número de plazas estimadas	7.195,0	2.074,0	-293,0	284.185,0	33.612,0	8.515,0
Número de parcelas	2.185,0	602,0	-114,0	90.533,0	10.376,0	2.697,0
Parcelas ocupadas	37.663,0	6.598,0	450,0	1.006.847,0	45.716,0	28.378,0
Grado de ocupación por parcelas	61,5	-1,8	3,7	39,7	1,0	-0,1
Grado de ocupación de parcelas en fin de semana	59,1	-6,2	2,2	40,5	0,9	-0,3
Personal empleado	50,0	17,0	-3,0	3.200,0	240,0	148,0

En La Rioja, el grado de ocupación por parcelas fue del 61,5 %, alcanzando el 59,1 % durante el fin de semana.

Grado de ocupación por parcelas



Grado de ocupación de parcelas en fin de semana



En el ámbito laboral, se emplearon 50 personas en los acampamentos turísticos, frente a las 53 contratadas en febrero de 2018.

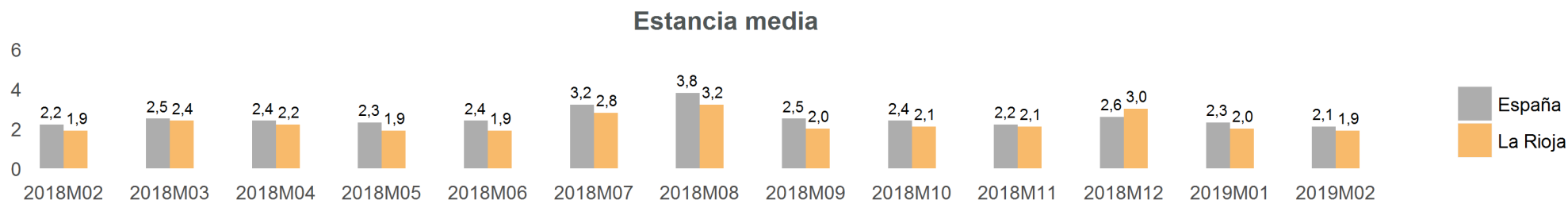


Turismo Rural

Durante febrero de 2019, La Rioja recibió 1.892 turistas rurales, lo que se traduce en una tasa del 6,4 % en relación al mismo mes del año previo. En total, se efectuaron 3.546 pernnoctaciones, reflejando una tasa anual del 3,7 %.

	La Rioja					España				
	Mes actual	Var. (%) Mensual	Var. (%) Anual	Acumulado año actual	Var. (%) acumulada	Mes actual	Var. (%) Mensual	Var. (%) Anual	Acumulado año actual	Var. (%) acumulada
Viajeros	1.892	130,7	6,4	2.712	-8,8	194.847	43,0	3,2	331.124	0,8
Residentes en España	1.844	127,4	7,0	2.655	-8,3	170.492	44,4	3,0	288.538	0,2
Resid. en el extranjero	48	380,0	-12,7	58	-27,5	24.355	33,6	4,4	42.587	4,8
Pernnoctaciones	3.546	118,3	3,7	5.170	-8,9	406.292	29,7	-3,2	719.538	-3,0
Residentes en España	3.464	115,3	5,4	5.073	-7,9	321.656	31,9	-0,3	565.438	-0,4
Resid. en el extranjero	82	446,7	-36,9	97	-41,2	84.637	21,8	-12,9	154.101	-11,4

La estancia media global se situó en 1,9 días en la región y 2,1 días en el conjunto nacional.



Madrid (28 %) fue la principal región de origen de los viajeros residentes en España. A continuación se encontraban los viajeros procedentes de País Vasco, que suponían el 28 % de los turistas. Los riojanos representaban un 14,1 % del total. Las comunidades que presentaban el mayor porcentaje de pernnoctaciones son Madrid con un 28,2 % y País Vasco con un 28,1 %. Los riojanos que hicieron turismo rural en nuestra región realizaron el 13,1 % del total de pernnoctaciones.

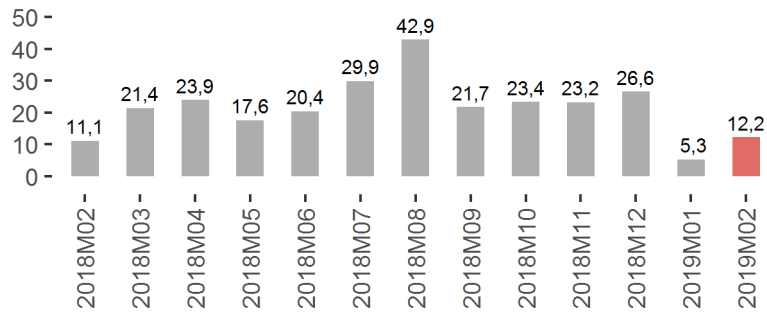


Capacidad, grado de ocupación y personal empleado en Turismo Rural

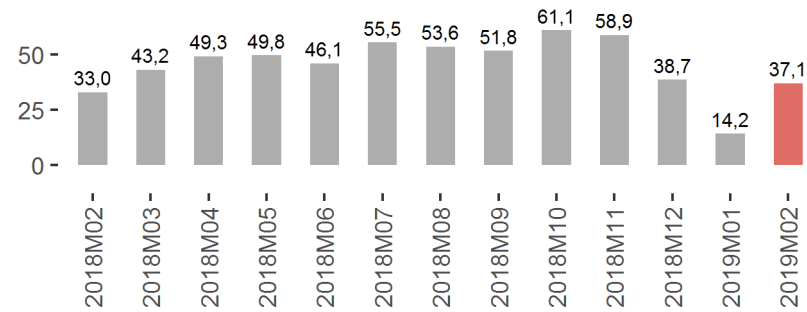
	La Rioja			España		
	Mes Actual	Diferencia		Mes Actual	Diferencia	
		Mensual	Anual		Mensual	Anual
Número de establecimientos abiertos estimados	105,0	3,0	-9,0	15.554,0	374,0	323,0
Número de plazas estimadas	1.028,0	37,0	-67,0	146.126,0	6.174,0	2.140,0
Grado de ocupación por plazas	12,2	7,0	1,1	9,9	2,7	-0,5
Grado de ocupación por habitaciones	12,4	6,6	0,8	12,7	3,1	-0,4
Grado de ocupación por plazas en fin de semana	37,1	22,9	4,1	23,1	7,9	-1,0
Personal empleado	109,0	9,0	-16,0	21.997,0	925,0	1.175,0

En febrero se ocuparon el 12,2% de las plazas de alojamientos de turismo rural, llegando al 37,1% en fin de semana.

Grado de ocupación por plazas



Grado de ocupación por plazas en fin de semana



Durante este mes se emplearon 109 personas, a diferencia de las 125 que había en febrero de 2018.



Anexo tablas

TOTAL. Viajeros y pernoctaciones según tipo de alojamiento turístico										
	Viajeros					Pernoctaciones				
	Mes actual	Var. (%) Mensual	Var. (%) Anual	Acumulado año actual	Var. (%) acumulada	Mes actual	Var. (%) Mensual	Var. (%) Anual	Acumulado año actual	Var. (%) acumulada
TOTAL	39.284	30,2	1,9	69.455	-0,8	68.892	26,5	-0,8	123.356	-0,8
Hoteles	31.510	22,3	1,6	57.280	-0,1	52.459	17,1	-0,8	97.272	0,8
TOTAL EXTRAHOTELERA (Sin albergues)	6.999	72,1	4,0	11.065	-4,2	15.310	66,9	0,2	24.484	-6,6
TOTAL EXTRAHOTELERA	7.774	76,6	3,0	12.175	-4,1	16.433	70,3	-0,6	26.084	-6,6
Apartamentos	2.816	65,2	0,9	4.521	-5,7	5.633	39,0	-24,5	9.686	-23,3
Campings	2.291	48,7	6,0	3.832	1,2	6.131	75,3	39,2	9.628	21,6
Turismo Rural	1.892	130,7	6,4	2.712	-8,8	3.546	118,3	3,7	5.170	-8,9
Albergues	775	131,3	-5,1	1.110	-3,1	1.123	135,4	-10,4	1.600	-6,6

RESIDENTES EN ESPAÑA. Viajeros y pernoctaciones según tipo de alojamiento turístico										
	Viajeros					Pernoctaciones				
	Mes actual	Var. (%) Mensual	Var. (%) Anual	Acumulado año actual	Var. (%) acumulada	Mes actual	Var. (%) Mensual	Var. (%) Anual	Acumulado año actual	Var. (%) acumulada
TOTAL	35.177	30,2	1,6	62.186	-1,0	61.242	26,9	-1,0	109.493	-0,5
Hoteles	28.173	23,4	1,1	50.998	-0,4	46.110	18,2	-1,7	85.120	1,3
TOTAL EXTRAHOTELERA (Sin albergues)	6.264	62,7	5,0	10.113	-3,9	14.148	61,4	2,6	22.912	-6,0
TOTAL EXTRAHOTELERA	7.004	67,4	3,7	11.188	-3,8	15.132	63,7	1,2	24.373	-6,3
Apartamentos	2.609	59,1	-2,9	4.249	-9,1	5.171	32,6	-26,6	9.072	-25,5
Campings	1.811	29,5	16,5	3.209	8,5	5.513	69,4	59,9	8.767	31,1
Turismo Rural	1.844	127,4	7,0	2.655	-8,3	3.464	115,3	5,4	5.073	-7,9
Albergues	740	120,9	-6,1	1.075	-2,9	984	106,3	-16,3	1.461	-10,1



RESIDENTES EN EL EXTRANJERO. Viajeros y pernoctaciones según tipo de alojamiento turístico

	Viajeros					Pernoctaciones				
	Mes actual	Var. (%) Mensual	Var. (%) Anual	Acumulado año actual	Var. (%) acumulada	Mes actual	Var. (%) Mensual	Var. (%) Anual	Acumulado año actual	Var. (%) acumulada
TOTAL	4.108	29,9	4,7	7.271	0,6	7.650	23,1	1,5	13.862	-3,6
Hoteles	3.337	13,3	6,6	6.282	2,0	6.349	9,4	6,5	12.151	-2,4
TOTAL EXTRAHOTELERA (Sin albergues)	736	237,6	-3,5	954	-7,3	1.162	183,4	-22,4	1.572	-14,7
TOTAL EXTRAHOTELERA	771	253,7	-2,7	989	-7,4	1.301	217,3	-17,4	1.711	-11,3
Apartamentos	208	220,0	101,9	273	125,6	462	203,9	12,1	614	38,6
Campings	480	235,7	-20,7	623	-24,8	618	154,3	-35,4	861	-30,2
Turismo Rural	48	380,0	-12,7	58	-27,5	82	446,7	-36,9	97	-41,2
Albergues	35		20,7	35	-10,3	139		78,2	139	58,0

La información contenida en este documento tiene carácter provisional por lo que podría ser actualizada por parte del organismo responsable. Se puede acceder a la última información disponible de ocupación en establecimientos turísticos de La Rioja en la siguiente dirección del Instituto de Estadística de La Rioja:

www.larioja.org/eoat

Fuente:



Consulta y descarga los principales indicadores económicos coyunturales disponibles en nuestra página web:

www.larioja.org/indicadores-coyunturales

www.larioja.org/estadistica

 @riojastat