



Estadística al día

Encuestas de Ocupación en Alojamientos Turísticos
Extrahoteleros (EOAT).
Octubre 2018. Datos provisionales

30 de Noviembre de 2018

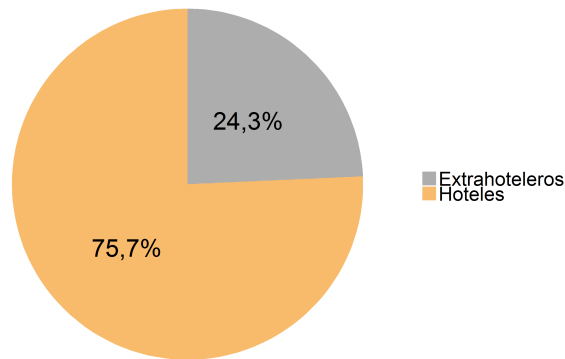


De acuerdo con los resultados correspondientes al mes de octubre difundidos por el INE en las Encuestas de Ocupación en Alojamientos Turísticos Extrahoteleros, La Rioja recibió un total de 14.618 turistas que se hospedaron en alojamientos turísticos extrahoteleros (apartamentos, campings y alojamientos de turismo rural), sin tener en cuenta los albergues juveniles.

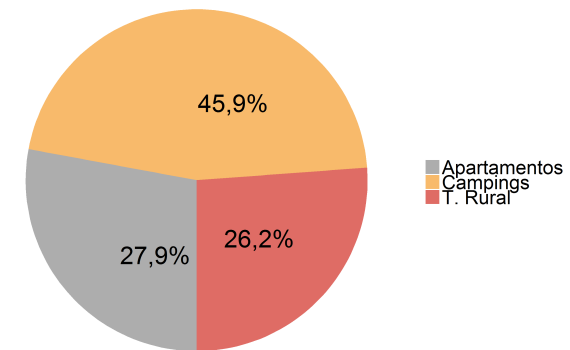
Viajeros y pernoctaciones en alojamientos turísticos de La Rioja						
	Apartamentos	Campings	Turismo Rural	Extrahoteleros	Hoteles	Total
Viajeros	3.898	6.749	3.971	14.618	55.000	69.618
Residentes en España	3.360	5.265	3.833	12.458	43.345	55.803
Resid. en el extranjero	538	1.484	139	2.161	11.655	13.816
Pernoctaciones	8.942	14.707	8.385	32.034	99.882	131.916
Residentes en España	8.123	12.098	8.127	28.348	80.802	109.150
Resid. en el extranjero	818	2.609	258	3.685	19.079	22.764

Por su parte, las pernoctaciones realizadas sumaron un total de 32.034. De ellas, el 45,9 % se registraron en campings, un 27,9 % en apartamentos y el 26,2 % restante, en turismo rural.

Distribución de las pernoctaciones



Distribución de las pernoctaciones en establecimientos extrahoteleros





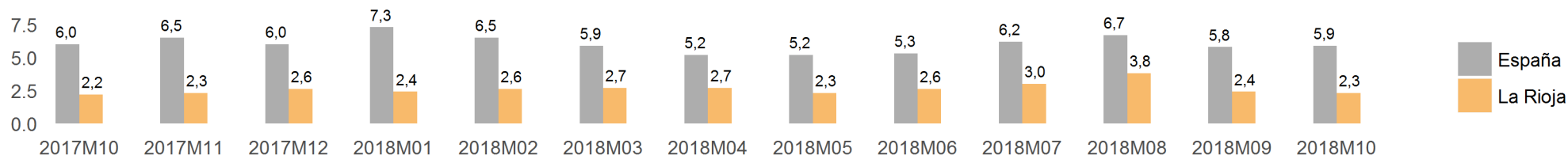
Apartamentos Turísticos

Por lo que respecta a los apartamentos turísticos, durante el mes de octubre, La Rioja recibió 3.898 viajeros que se hospedaron en este tipo de alojamientos, lo que supone una tasa del -28,3 % en relación al mismo mes del año anterior. El número de pernотaciones se elevó a 8.942 un -26,9 % si lo comparamos con octubre de 2017.

	La Rioja					España				
	Mes actual	Var. (%) Mensual	Var. (%) Anual	Acumulado año actual	Var. (%) acumulada	Mes actual	Var. (%) Mensual	Var. (%) Anual	Acumulado año actual	Var. (%) acumulada
Viajeros	3.898	9,9	-28,3	32.904	-29,1	977.898	-24,6	-4,9	10.916.184	-3,4
Residentes en España	3.360	9,3	-25,7	29.422	-27,9	301.064	-37,6	0,1	4.045.513	-0,9
Resid. en el extranjero	538	14,0	-40,8	3.481	-38,1	676.834	-16,9	-6,9	6.870.672	-4,8
Pernотaciones	8.942	6,0	-26,9	89.071	-21,0	5.768.122	-23,3	-6,1	65.269.691	-6,3
Residentes en España	8.123	11,2	-23,3	81.756	-18,7	1.044.287	-50,8	-2,7	17.328.494	-3,5
Resid. en el extranjero	818	-27,7	-50,1	7.312	-40,4	4.723.835	-12,4	-6,8	47.941.197	-7,2

La estancia media se situó en 2,3 días, a diferencia de los 5,9 días para el ámbito nacional.

Estancia media



En cuanto al origen de los viajeros en apartamentos turísticos de La Rioja, destaca Madrid con el 26,9%, seguido de País Vasco, con un 26,2%. Respecto a las pernотaciones, los mayores porcentajes correspondieron a Madrid (26,2 %) y País Vasco (24,3 %).

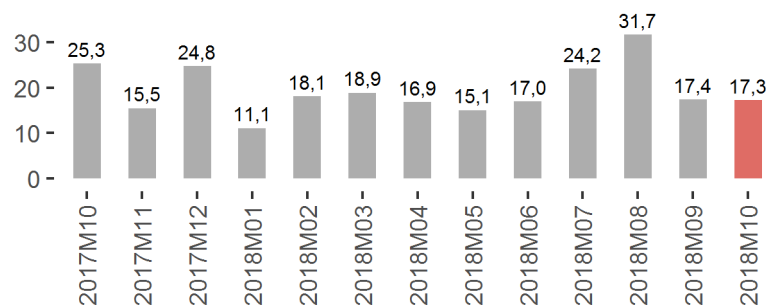


Capacidad, grado de ocupación y personal empleado en Apartamentos Turísticos

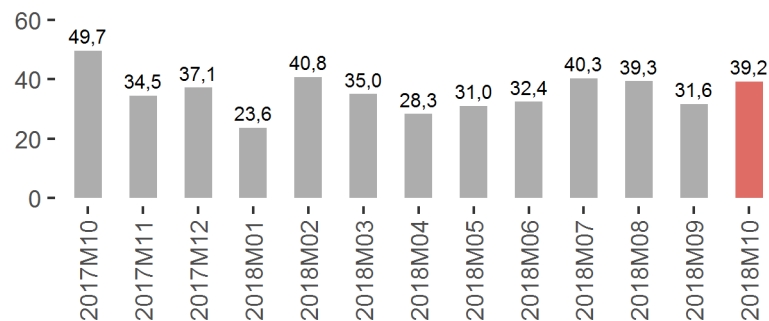
	La Rioja			España		
	Mes Actual	Diferencia		Mes Actual	Diferencia	
		Mensual	Anual		Mensual	Anual
Número de plazas estimadas	1.668,0	53,0	116,0	502.860,0	-106.292,0	-31.888,0
Número de apartamentos estimados	356,0	12,0	13,0	133.567,0	-24.590,0	-6.976,0
Grado de ocupación por plazas	17,3	-0,1	-8,0	36,7	-4,1	-0,1
Grado de ocupación por plazas en fin de semana	39,2	7,6	-10,4	41,2	-2,0	0,5
Grado de ocupación por apartamentos	28,2	-5,7	-8,7	57,4	-6,3	-0,2
Grado de ocupación por apartamentos en fin de semana	56,1	2,6	-11,3	62,4	-3,8	0,7
Personal empleado	104,0	-7,0	-21,0	28.838,0	-5.058,0	-488,0

En octubre el 17,3 % de las plazas en apartamentos turísticos estaban ocupadas. No obstante, en fin de semana la ocupación por plazas fue del 39,2 %, mientras que en España llegó al 41,2 %.

Grado de ocupación por plazas



Grado de ocupación por plazas en fin de semana



En el terreno laboral, en el citado mes se emplearon 104 personas, frente a las 125 del año anterior (-16,8 %) anual.



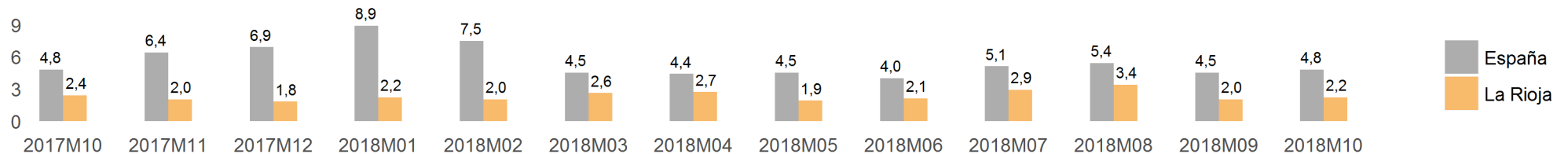
Campings

El pasado mes de octubre, La Rioja registró 6.749 campistas, equivalente a una variación del -4,4 % respecto al mismo mes del año anterior. El número de pernотaciones se situó en 14.707, experimentando una evolución del -13,5 % en el último año.

	La Rioja					España				
	Mes actual	Var. (%) Mensual	Var. (%) Anual	Acumulado año actual	Var. (%) acumulada	Mes actual	Var. (%) Mensual	Var. (%) Anual	Acumulado año actual	Var. (%) acumulada
Viajeros	6.749	-51,4	-4,4	136.033	0,9	418.989	-50,2	8,9	7.527.545	-0,3
Residentes en España	5.265	-58,1	-13,8	114.108	-2,3	257.846	-52,7	5,0	4.942.802	-1,0
Resid. en el extranjero	1.484	13,3	56,2	21.924	21,6	161.143	-45,6	16,0	2.584.743	1,2
Pernотaciones	14.707	-47,7	-13,5	371.268	0,6	1.994.415	-47,4	7,3	37.169.185	1,6
Residentes en España	12.098	-53,0	-21,0	333.008	-1,7	789.678	-60,6	1,9	19.467.991	0,9
Resid. en el extranjero	2.609	10,4	55,0	38.261	26,5	1.204.737	-32,6	11,1	17.701.195	2,5

La estancia media fue de 2,2 días, frente a los 4,8 días del ámbito nacional.

Estancia media



Cabe añadir que el 78,5 % de los viajeros que se alojaron en campings en octubre provenían del País Vasco, con un porcentaje de pernотaciones del 81,7 %.

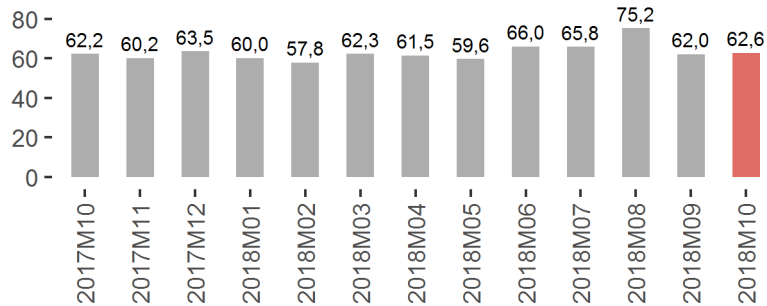


Capacidad, grado de ocupación y personal empleado en Campings

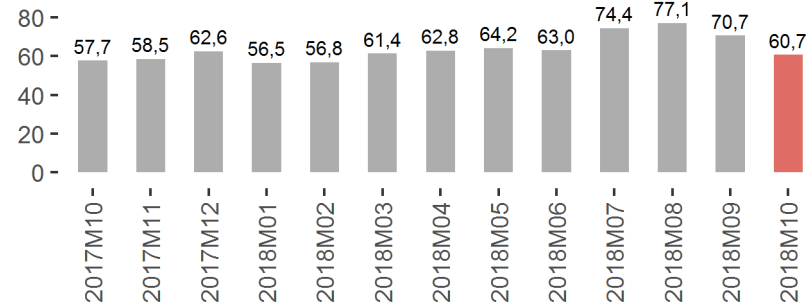
	La Rioja			España		
	Mes Actual	Diferencia		Mes Actual	Diferencia	
		Mensual	Anual		Mensual	Anual
Número de establecimientos abiertos estimados	8,0	0,0	0,0	641,0	-372,0	6,0
Número de plazas estimadas	7.941,0	-50,0	0,0	424.856,0	-258.662,0	20.908,0
Número de parcelas	2.422,0	-13,0	4,0	130.766,0	-77.418,0	5.509,0
Parcelas ocupadas	47.028,0	1.710,0	445,0	1.489.464,0	-856.930,0	88.284,0
Grado de ocupación por parcelas	62,6	0,6	0,5	36,7	-0,8	0,6
Grado de ocupación de parcelas en fin de semana	60,7	-10,0	3,0	39,7	0,1	0,4
Personal empleado	63,0	-14,0	-6,0	5.405,0	-3.743,0	788,0

En La Rioja, el grado de ocupación por parcelas fue del 62,6 %, alcanzando el 60,7 % durante el fin de semana.

Grado de ocupación por parcelas



Grado de ocupación de parcelas en fin de semana



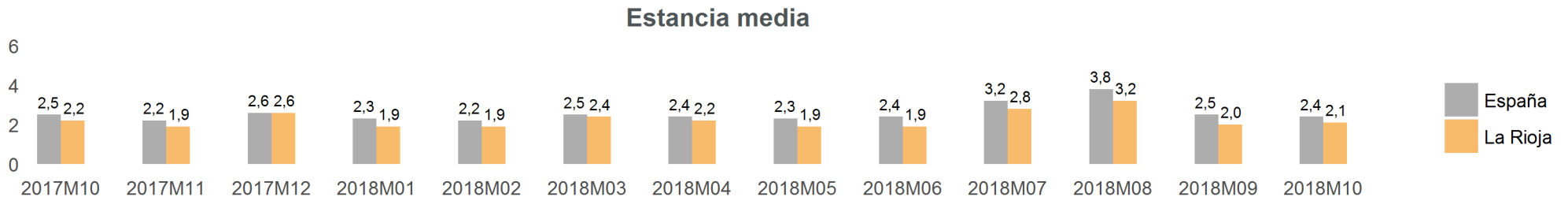
En el ámbito laboral, se emplearon 63 personas en los acampamentos turísticos, frente a las 69 contratadas en octubre de 2017.

Turismo Rural

Durante octubre de 2018, La Rioja recibió 3.971 turistas rurales, lo que se traduce en una tasa del -2,3% en relación al mismo mes del año previo. En total, se efectuaron 8.385 pernотaciones, reflejando una tasa anual del -5,3%.

	La Rioja					España				
	Mes actual	Var. (%) Mensual	Var. (%) Anual	Acumulado año actual	Var. (%) acumulada	Mes actual	Var. (%) Mensual	Var. (%) Anual	Acumulado año actual	Var. (%) acumulada
Viajeros	3.971	5,5	-2,3	32.928	-3,8	376.627	-10,2	7,0	3.638.262	4,2
Residentes en España	3.833	13,4	-2,3	30.594	-4,3	292.775	-4,5	6,2	2.818.902	2,3
Resid. en el extranjero	139	-63,8	0,0	2.334	4,4	83.852	-25,6	10,0	819.360	11,4
Pernотaciones	8.385	14,1	-5,3	76.145	0,5	897.824	-13,8	3,0	9.925.199	2,6
Residentes en España	8.127	22,6	-5,7	71.705	0,7	619.117	-7,2	3,5	6.882.744	-0,2
Resid. en el extranjero	258	-64,4	5,7	4.439	-2,7	278.707	-25,7	1,9	3.042.456	9,5

La estancia media global se situó en 2,1 días en la región y 2,4 días en el conjunto nacional.



Madrid (27,5%) fue la principal región de origen de los viajeros residentes en España. A continuación se encontraban los viajeros procedentes de País Vasco, que suponían el 24,4% de los turistas. Los riojanos representaban un 8,5% del total. Las comunidades que presentaban el mayor porcentaje de pernотaciones son Madrid con un 27,5% y País Vasco con un 22,3%. Los riojanos que hicieron turismo rural en nuestra región realizaron el 7,2% del total de pernотaciones.

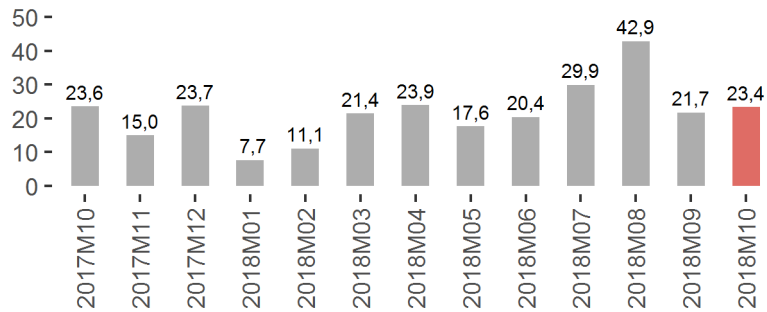


Capacidad, grado de ocupación y personal empleado en Turismo Rural

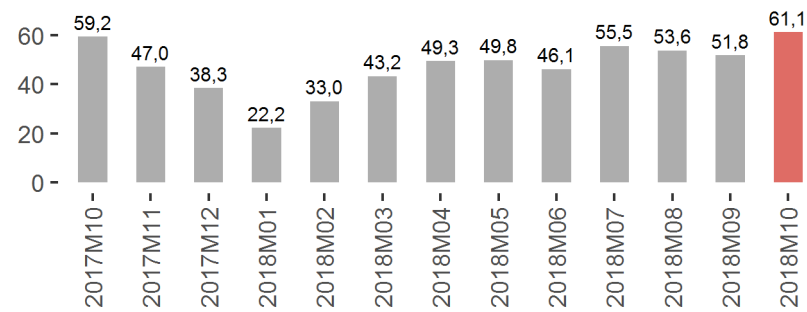
	La Rioja			España		
	Mes Actual	Diferencia		Mes Actual	Diferencia	
		Mensual	Anual		Mensual	Anual
Número de establecimientos abiertos estimados	118,0	2,0	-9,0	16.976,0	-322,0	293,0
Número de plazas estimadas	1.143,0	24,0	-52,0	164.504,0	-4.348,0	4.026,0
Grado de ocupación por plazas	23,4	1,7	-0,2	17,5	-2,9	0,1
Grado de ocupación por habitaciones	24,1	1,2	0,6	21,5	-3,7	0,1
Grado de ocupación por plazas en fin de semana	61,1	9,3	1,8	38,6	4,8	1,4
Personal empleado	134,0	12,0	-3,0	25.185,0	-1.154,0	724,0

En octubre se ocuparon el 23,4 % de las plazas de alojamientos de turismo rural, llegando al 61,1 % en fin de semana.

Grado de ocupación por plazas



Grado de ocupación por plazas en fin de semana



Durante este mes se emplearon 134 personas, a diferencia de las 137 que había en octubre de 2017.

La información contenida en este documento tiene carácter provisional por lo que podría ser actualizada por parte del organismo responsable. Se puede acceder a la última información disponible de ocupación en establecimientos turísticos de La Rioja en la siguiente dirección del Instituto de Estadística de La Rioja:

www.larioja.org/eoat

Fuente:



Consulta y descarga los principales indicadores económicos coyunturales disponibles en nuestra página web:

www.larioja.org/indicadores-coyunturales

www.larioja.org/estadistica

 @riojastat