



Estadística al día

Encuestas de Ocupación en Alojamientos Turísticos
Extrahoteleros (EOAT).
Septiembre 2018. Datos provisionales

31 de Octubre de 2018

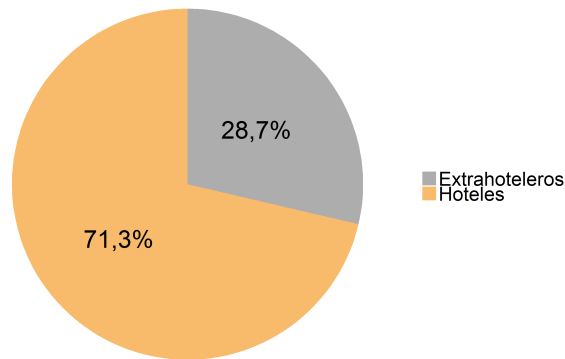


De acuerdo con los resultados correspondientes al mes de septiembre difundidos por el INE en las Encuestas de Ocupación en Alojamientos Turísticos Extrahoteleros, La Rioja recibió un total de 21.199 turistas que se hospedaron en alojamientos turísticos extrahoteleros (apartamentos, campings y alojamientos de turismo rural), sin tener en cuenta los albergues juveniles.

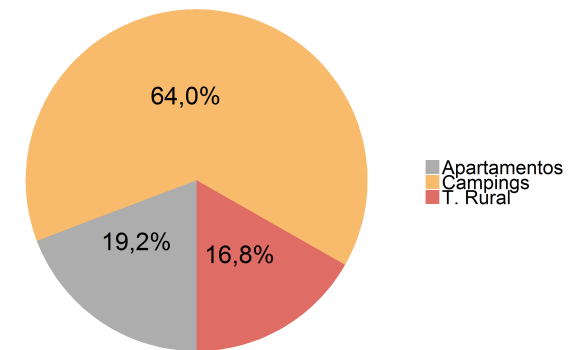
Viajeros y pernoctaciones en alojamientos turísticos de La Rioja						
	Apartamentos	Campings	Turismo Rural	Extrahoteleros	Hoteles	Total
Viajeros	3.546	13.890	3.763	21.199	61.582	82.781
Residentes en España	3.074	12.580	3.379	19.033	41.009	60.042
Resid. en el extranjero	472	1.310	384	2.166	20.573	22.739
Pernoctaciones	8.437	28.096	7.352	43.885	109.257	153.142
Residentes en España	7.306	25.732	6.627	39.665	76.167	115.832
Resid. en el extranjero	1.131	2.364	725	4.220	33.089	37.309

Por su parte, las pernoctaciones realizadas sumaron un total de 43.885. De ellas, el 64 % se registraron en campings, un 19,2 % en apartamentos y el 16,8 % restante, en turismo rural.

Distribución de las pernoctaciones



Distribución de las pernoctaciones en establecimientos extrahoteleros



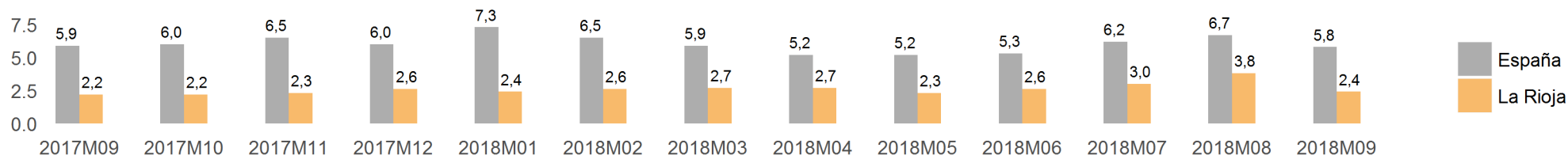
Apartamentos Turísticos

Por lo que respecta a los apartamentos turísticos, durante el mes de septiembre, La Rioja recibió 3.546 viajeros que se hospedaron en este tipo de alojamientos, lo que supone una tasa del -29,2 % en relación al mismo mes del año anterior. El número de pernoctaciones se elevó a 8.437 un -24 % si lo comparamos con septiembre de 2017.

	La Rioja					España				
	Mes actual	Var. (%) Mensual	Var. (%) Anual	Acumulado año actual	Var. (%) acumulada	Mes actual	Var. (%) Mensual	Var. (%) Anual	Acumulado año actual	Var. (%) acumulada
Viajeros	3.546	-12,2	-29,2	29.006	-29,3	1.297.171	-25,9	-3,3	9.938.286	-3,3
Residentes en España	3.074	-13,1	-27,1	26.062	-28,2	482.590	-38,3	-0,4	3.744.449	-1,0
Resid. en el extranjero	472	-5,6	-40,3	2.943	-37,6	814.581	-15,8	-4,9	6.193.838	-4,6
Pernoctaciones	8.437	-44,4	-24,0	80.129	-20,3	7.518.053	-35,6	-5,4	59.501.569	-6,3
Residentes en España	7.306	-46,6	-25,9	73.633	-18,1	2.124.455	-51,8	2,2	16.284.207	-3,6
Resid. en el extranjero	1.131	-24,3	-8,7	6.494	-38,9	5.393.598	-25,8	-8,1	43.217.362	-7,3

La estancia media se situó en 2,4 días, a diferencia de los 5,8 días para el ámbito nacional.

Estancia media



En cuanto al origen de los viajeros en apartamentos turísticos de La Rioja, destaca País Vasco con el 30,1 %, seguido de Madrid, con un 24 %. Respecto a las pernoctaciones, los mayores porcentajes correspondieron a Madrid (27,3 %) y País Vasco (26,9 %).

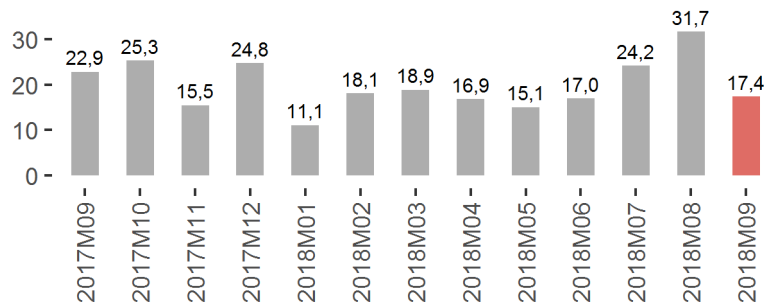


Capacidad, grado de ocupación y personal empleado en Apartamentos Turísticos

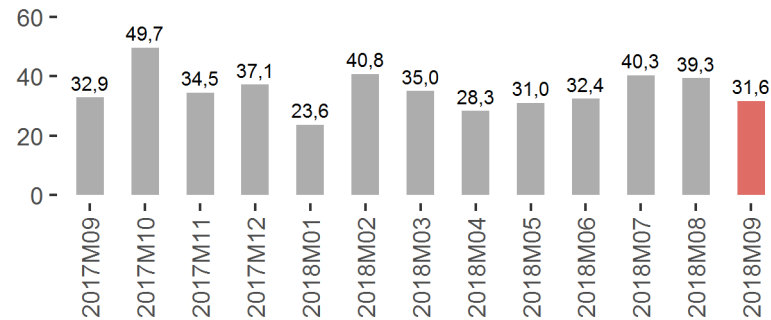
	La Rioja			España		
	Mes Actual	Diferencia		Mes Actual	Diferencia	
		Mensual	Anual		Mensual	Anual
Número de plazas estimadas	1.615,0	73,0	6,0	609.152,0	-26.232,0	-18.913,0
Número de apartamentos estimados	344,0	17,0	2,0	158.157,0	-3.740,0	-3.658,0
Grado de ocupación por plazas	17,4	-14,3	-5,5	40,9	-17,3	-1,1
Grado de ocupación por plazas en fin de semana	31,6	-7,7	-1,3	43,2	-15,8	-0,7
Grado de ocupación por apartamentos	33,9	-15,8	-4,5	63,6	-11,3	-1,5
Grado de ocupación por apartamentos en fin de semana	53,5	-4,0	3,1	66,3	-9,7	-0,5
Personal empleado	111,0	0,0	-21,0	33.896,0	-1.620,0	-195,0

En septiembre el 17,4 % de las plazas en apartamentos turísticos estaban ocupadas. No obstante, en fin de semana la ocupación por plazas fue del 31,6 %, mientras que en España llegó al 43,2 %.

Grado de ocupación por plazas



Grado de ocupación por plazas en fin de semana



En el terreno laboral, en el citado mes se emplearon 111 personas, frente a las 132 del año anterior (-15,9 %) anual.

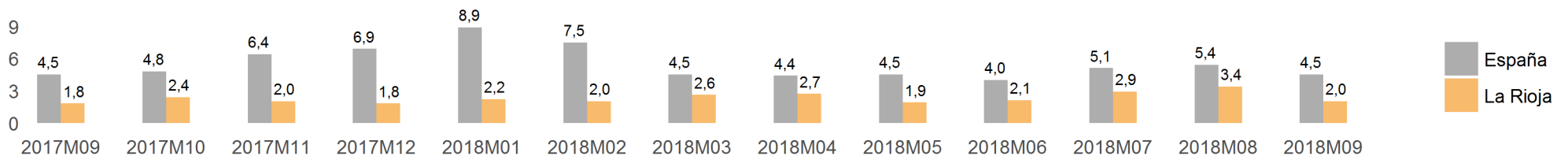
Campings

El pasado mes de septiembre, La Rioja registró 13.890 campistas, equivalente a una variación del -5,2% respecto al mismo mes del año anterior. El número de pernoctaciones se situó en 28.096, experimentando una evolución del 4,1% en el último año.

	La Rioja					España				
	Mes actual	Var. (%) Mensual	Var. (%) Anual	Acumulado año actual	Var. (%) acumulada	Mes actual	Var. (%) Mensual	Var. (%) Anual	Acumulado año actual	Var. (%) acumulada
Viajeros	13.890	-66,9	-5,2	129.284	1,1	841.019	-57,0	3,7	7.108.556	-0,8
Residentes en España	12.580	-65,9	-2,0	108.843	-1,7	544.555	-59,6	9,6	4.684.956	-1,3
Resid. en el extranjero	1.310	-74,5	-27,8	20.440	19,7	296.463	-51,4	-5,7	2.423.600	0,3
Pernoctaciones	28.096	-80,3	4,1	356.561	1,3	3.790.748	-64,3	4,1	35.174.770	1,3
Residentes en España	25.732	-81,0	7,4	320.910	-0,8	2.004.546	-69,5	10,8	18.678.313	0,8
Resid. en el extranjero	2.364	-65,5	-22,0	35.652	24,8	1.786.203	-55,9	-2,5	16.496.458	2,0

La estancia media fue de 2 días, frente a los 4,5 días del ámbito nacional.

Estancia media



Cabe añadir que el 91,3% de los viajeros que se alojaron en campings en septiembre provenían del País Vasco, con un porcentaje de pernoctaciones del 90%.

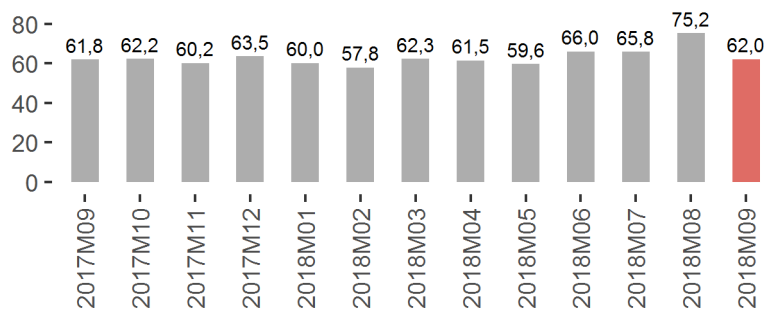


Capacidad, grado de ocupación y personal empleado en Campings

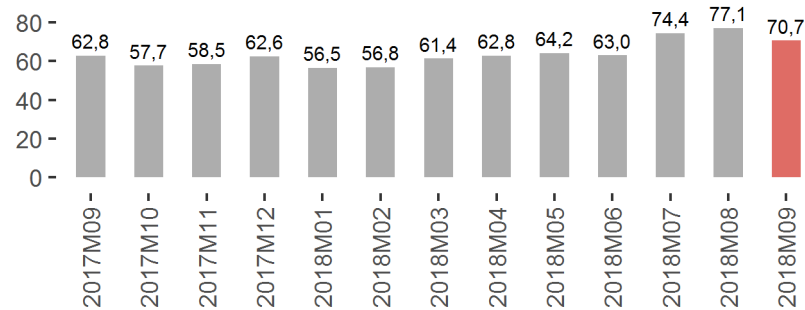
	La Rioja			España		
	Mes Actual	Diferencia		Mes Actual	Diferencia	
		Mensual	Anual		Mensual	Anual
Número de establecimientos abiertos estimados	8,0	-1,0	0,0	1.013,0	-170,0	11,0
Número de plazas estimadas	7.991,0	-100,0	0,0	683.518,0	-78.309,0	17.268,0
Número de parcelas	2.435,0	-27,0	4,0	208.184,0	-24.103,0	3.669,0
Parcelas ocupadas	45.318,0	-12.049,0	243,0	2.346.394,0	-1.714.503,0	52.689,0
Grado de ocupación por parcelas	62,0	-13,1	0,2	37,6	-18,8	0,2
Grado de ocupación de parcelas en fin de semana	70,7	-6,4	7,9	39,6	-20,2	1,5
Personal empleado	77,0	-18,0	-5,0	9.148,0	-4.689,0	500,0

En La Rioja, el grado de ocupación por parcelas fue del 62 %, alcanzando el 70,7 % durante el fin de semana.

Grado de ocupación por parcelas



Grado de ocupación de parcelas en fin de semana



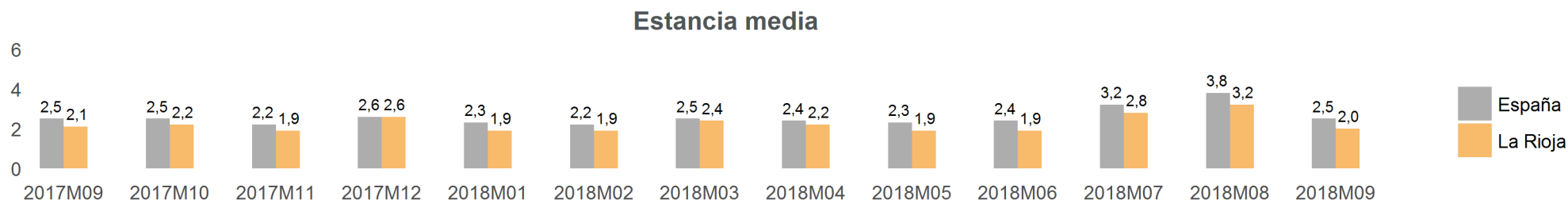
En el ámbito laboral, se emplearon 77 personas en los acampamentos turísticos, frente a las 82 contratadas en septiembre de 2017.

Turismo Rural

Durante septiembre de 2018, La Rioja recibió 3.763 turistas rurales, lo que se traduce en una tasa del -1,4% en relación al mismo mes del año previo. En total, se efectuaron 7.352 pernoctaciones, reflejando una tasa anual del -8,3%.

	La Rioja					España				
	Mes actual	Var. (%) Mensual	Var. (%) Anual	Acumulado año actual	Var. (%) acumulada	Mes actual	Var. (%) Mensual	Var. (%) Anual	Acumulado año actual	Var. (%) acumulada
Viajeros	3.763	-19,9	-1,4	28.957	-4,0	419.183	-31,6	3,7	3.261.635	3,9
Residentes en España	3.379	-19,2	-2,8	26.761	-4,6	306.461	-35,1	3,8	2.526.127	1,9
Resid. en el extranjero	384	-26,0	12,9	2.195	4,7	112.722	-20,0	3,4	735.508	11,5
Pernoctaciones	7.352	-51,0	-8,3	67.760	1,3	1.042.153	-54,7	1,4	9.027.375	2,5
Residentes en España	6.627	-53,0	-10,2	63.578	1,6	666.820	-60,1	1,1	6.263.627	-0,6
Resid. en el extranjero	725	-22,0	12,6	4.181	-3,2	375.333	-40,3	2,0	2.763.749	10,4

La estancia media global se situó en 2 días en la región y 2,5 días en el conjunto nacional.



Madrid (26,5%) fue la principal región de origen de los viajeros residentes en España. A continuación se encontraban los viajeros procedentes de País Vasco, que suponían el 25,3% de los turistas. Los riojanos representaban un 4,5% del total. Las comunidades que presentaban el mayor porcentaje de pernoctaciones son Madrid con un 26,3% y País Vasco con un 25,9%. Los riojanos que hicieron turismo rural en nuestra región realizaron el 3,7% del total de pernoctaciones.

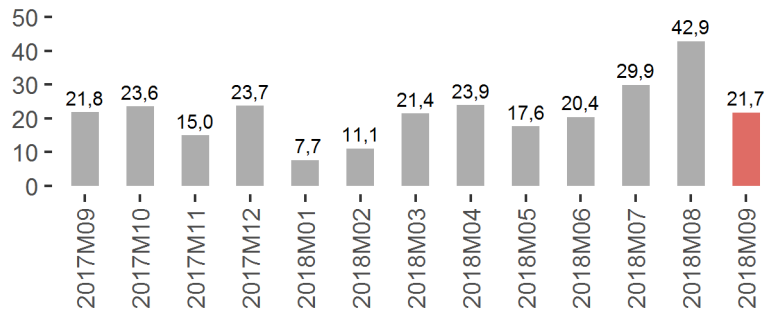


Capacidad, grado de ocupación y personal empleado en Turismo Rural

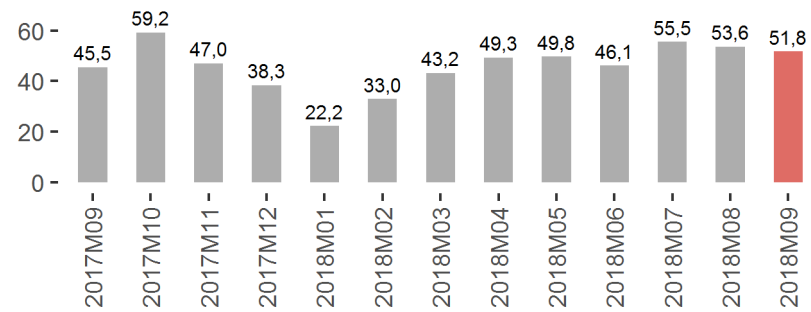
	La Rioja			España		
	Mes Actual	Diferencia		Mes Actual	Diferencia	
		Mensual	Anual		Mensual	Anual
Número de establecimientos abiertos estimados	116,0	1,0	-13,0	17.298,0	-298,0	218,0
Número de plazas estimadas	1.119,0	9,0	-91,0	168.852,0	-3.255,0	3.737,0
Grado de ocupación por plazas	21,7	-21,2	-0,1	20,5	-22,0	-0,1
Grado de ocupación por habitaciones	22,9	-21,4	1,1	25,3	-25,6	-0,2
Grado de ocupación por plazas en fin de semana	51,8	-1,8	6,3	33,9	-13,9	1,9
Personal empleado	122,0	0,0	-25,0	26.339,0	-1.114,0	509,0

En septiembre se ocuparon el 21,7 % de las plazas de alojamientos de turismo rural, llegando al 51,8 % en fin de semana.

Grado de ocupación por plazas



Grado de ocupación por plazas en fin de semana



Durante este mes se emplearon 122 personas, a diferencia de las 147 que había en septiembre de 2017.

La información contenida en este documento tiene carácter provisional por lo que podría ser actualizada por parte del organismo responsable. Se puede acceder a la última información disponible de ocupación en establecimientos turísticos de La Rioja en la siguiente dirección del Instituto de Estadística de La Rioja:

www.larioja.org/eoat

Fuente:



Consulta y descarga los principales indicadores económicos coyunturales disponibles en nuestra página web:

www.larioja.org/indicadores-coyunturales

www.larioja.org/estadistica

 @riojastat