



Estadística al día

Encuestas de Ocupación en Alojamientos Turísticos
Extrahoteleros (EOAT).
Agosto 2018. Datos provisionales

27 de Septiembre de 2018

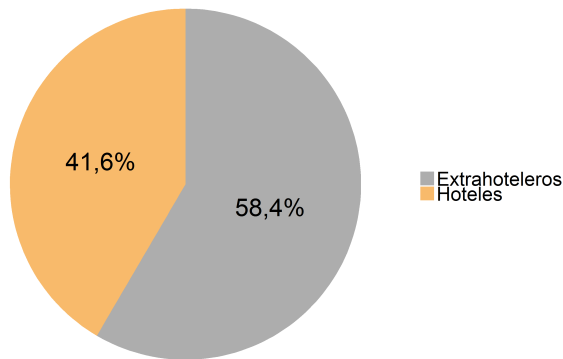


De acuerdo con los resultados correspondientes al mes de agosto difundidos por el INE en las Encuestas de Ocupación en Alojamientos Turísticos Extrahoteleros, La Rioja recibió un total de 50.711 turistas que se hospedaron en alojamientos turísticos extrahoteleros (apartamentos, campings y alojamientos de turismo rural), sin tener en cuenta los albergues juveniles.

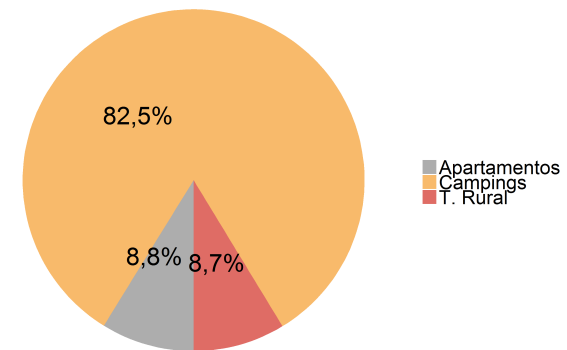
| Viajeros y pernoctaciones en alojamientos turísticos de La Rioja | | | | | | |
|------------------------------------------------------------------|--------------|----------|---------------|----------------|---------|---------|
| | Apartamentos | Campings | Turismo Rural | Extrahoteleros | Hoteles | Total |
| Viajeros | 4.038 | 41.974 | 4.699 | 50.711 | 66.684 | 117.395 |
| Residentes en España | 3.537 | 36.843 | 4.180 | 44.560 | 55.072 | 99.632 |
| Resid. en el extranjero | 500 | 5.131 | 519 | 6.150 | 11.612 | 17.762 |
| Pernoctaciones | 15.183 | 142.395 | 15.018 | 172.596 | 122.849 | 295.445 |
| Residentes en España | 13.687 | 135.543 | 14.088 | 163.318 | 103.126 | 266.444 |
| Resid. en el extranjero | 1.495 | 6.852 | 929 | 9.276 | 19.722 | 28.998 |

Por su parte, las pernoctaciones realizadas sumaron un total de 172.596. De ellas, el 82,5% se registraron en campings, un 8,8% en apartamentos y el 8,7% restante, en turismo rural.

Distribución de las pernoctaciones



Distribución de las pernoctaciones en establecimientos extrahoteleros





Apartamentos Turísticos

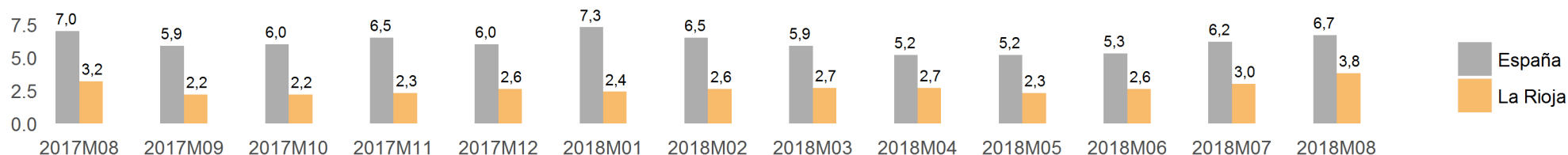
Por lo que respecta a los apartamentos turísticos, durante el mes de agosto, La Rioja recibió 4.038 viajeros que se hospedaron en este tipo de alojamientos, lo que supone una tasa del -39,1 % en relación al mismo mes del año anterior. El número de pernoctaciones se elevó a 15.183 un -28,3 % si lo comparamos con agosto de 2017.

Viajeros y pernoctaciones en Apartamentos Turísticos

| | La Rioja | | | | | España | | | | |
|-------------------------|------------|------------------|----------------|----------------------|--------------------|------------|------------------|----------------|----------------------|--------------------|
| | Mes actual | Var. (%) Mensual | Var. (%) Anual | Acumulado año actual | Var. (%) acumulada | Mes actual | Var. (%) Mensual | Var. (%) Anual | Acumulado año actual | Var. (%) acumulada |
| Viajeros | 4.038 | 0,7 | -39,1 | 25.460 | -29,3 | 1.750.427 | 8,7 | -0,3 | 8.641.115 | -3,3 |
| Residentes en España | 3.537 | 2,1 | -38,9 | 22.988 | -28,3 | 782.468 | 17,9 | 3,9 | 3.261.859 | -1,1 |
| Resid. en el extranjero | 500 | -8,1 | -40,7 | 2.471 | -37,1 | 967.959 | 2,3 | -3,5 | 5.379.257 | -4,6 |
| Pernoctaciones | 15.183 | 26,4 | -28,3 | 71.692 | -19,9 | 11.677.219 | 16,5 | -5,6 | 51.983.516 | -6,4 |
| Residentes en España | 13.687 | 24,9 | -28,1 | 66.327 | -17,2 | 4.407.947 | 30,0 | -3,1 | 14.159.752 | -4,4 |
| Resid. en el extranjero | 1.495 | 42,2 | -30,1 | 5.363 | -42,9 | 7.269.272 | 9,7 | -7,1 | 37.823.764 | -7,2 |

La estancia media se situó en 3,8 días, a diferencia de los 6,7 días para el ámbito nacional.

Estancia media



En cuanto al origen de los viajeros en apartamentos turísticos de La Rioja, destaca País Vasco con el 28 %, seguido de Madrid, con un 18,5 %. Respecto a las pernoctaciones, los mayores porcentajes correspondieron a País Vasco (31,2 %) y Madrid (16,8 %).

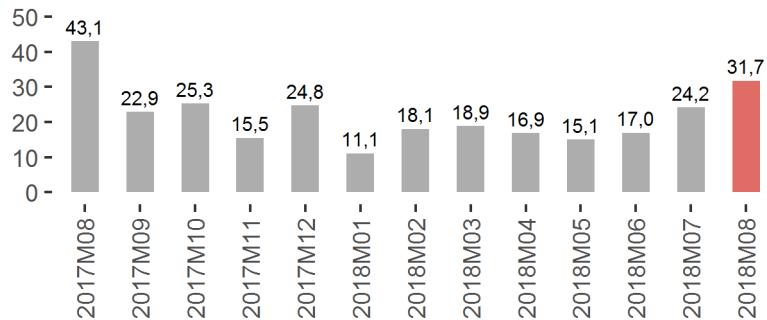


Capacidad, grado de ocupación y personal empleado en Apartamentos Turísticos

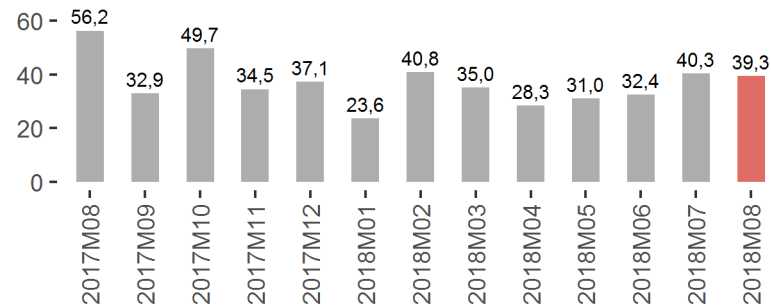
| | La Rioja | | | España | | |
|------------------------------------------------------|------------|------------|-------|------------|------------|-----------|
| | Mes Actual | Diferencia | | Mes Actual | Diferencia | |
| | | Mensual | Anual | | Mensual | Anual |
| Número de plazas estimadas | 1.542,0 | -57,0 | -23,0 | 635.384,0 | -17.450,0 | -18.747,0 |
| Número de apartamentos estimados | 327,0 | -13,0 | -11,0 | 161.897,0 | -5.344,0 | -5.296,0 |
| Grado de ocupación por plazas | 31,7 | 7,5 | -11,3 | 58,1 | 9,3 | -1,9 |
| Grado de ocupación por plazas en fin de semana | 39,3 | -1,0 | -16,9 | 59,0 | 6,8 | -3,4 |
| Grado de ocupación por apartamentos | 49,6 | 10,5 | -11,1 | 74,9 | 10,1 | -1,4 |
| Grado de ocupación por apartamentos en fin de semana | 57,5 | -4,2 | -18,0 | 76,0 | 7,3 | -3,0 |
| Personal empleado | 111,0 | -2,0 | -16,0 | 35.516,0 | 272,0 | -399,0 |

En agosto el 31,7 % de las plazas en apartamentos turísticos estaban ocupadas. No obstante, en fin de semana la ocupación por plazas fue del 39,3 %, mientras que en España llegó al 59 %.

Grado de ocupación por plazas



Grado de ocupación por plazas en fin de semana



En el terreno laboral, en el citado mes se emplearon 111 personas, frente a las 127 del año anterior (-12,6 %) anual.

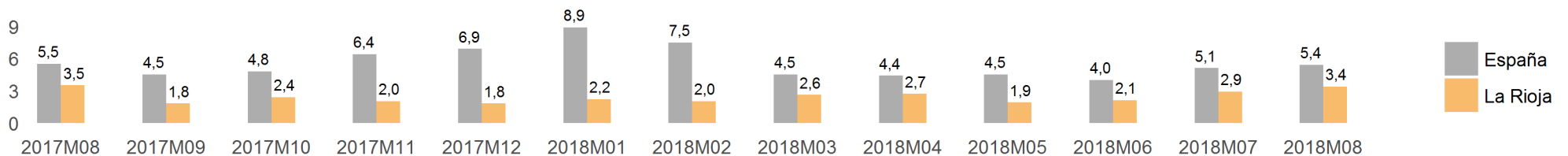
Campings

El pasado mes de agosto, La Rioja registró 41.974 campistas, equivalente a una variación del 1,1 % respecto al mismo mes del año anterior. El número de pernотaciones se situó en 142.395, experimentando una evolución del -0,5 % en el último año.

| | La Rioja | | | | | España | | | | |
|-------------------------|------------|------------------|----------------|----------------------|--------------------|------------|------------------|----------------|----------------------|--------------------|
| | Mes actual | Var. (%) Mensual | Var. (%) Anual | Acumulado año actual | Var. (%) acumulada | Mes actual | Var. (%) Mensual | Var. (%) Anual | Acumulado año actual | Var. (%) acumulada |
| Viajeros | 41.974 | 34,2 | 1,1 | 115.394 | 2,0 | 1.957.043 | 25,4 | 1,3 | 6.267.537 | -1,3 |
| Residentes en España | 36.843 | 29,0 | 1,5 | 96.263 | -1,7 | 1.347.583 | 34,9 | 2,7 | 4.140.401 | -2,6 |
| Resid. en el extranjero | 5.131 | 89,6 | -1,8 | 19.130 | 25,3 | 609.460 | 8,7 | -1,6 | 2.127.137 | 1,2 |
| Pernотaciones | 142.395 | 59,2 | -0,5 | 328.465 | 1,0 | 10.627.234 | 34,4 | 0,7 | 31.384.022 | 1,0 |
| Residentes en España | 135.543 | 58,8 | -0,5 | 295.178 | -1,5 | 6.580.505 | 54,3 | 1,8 | 16.673.767 | -0,3 |
| Resid. en el extranjero | 6.852 | 67,2 | -1,3 | 33.288 | 30,4 | 4.046.728 | 11,1 | -1,0 | 14.710.255 | 2,5 |

La estancia media fue de 3,4 días, frente a los 5,4 días del ámbito nacional.

Estancia media



Cabe añadir que el 76,6 % de los viajeros que se alojaron en campings en agosto provenían del País Vasco, con un porcentaje de pernотaciones del 86,9 %.

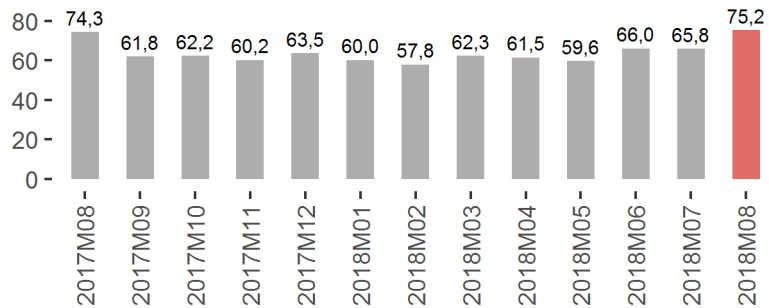


Capacidad, grado de ocupación y personal empleado en Campings

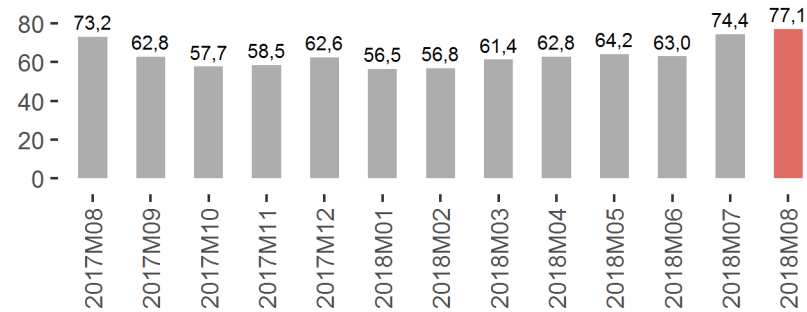
| | La Rioja | | | España | | |
|-------------------------------------------------|------------|------------|-------|-------------|------------|----------|
| | Mes Actual | Diferencia | | Mes Actual | Diferencia | |
| | | Mensual | Anual | | Mensual | Anual |
| Número de establecimientos abiertos estimados | 9,0 | 0,0 | 0,0 | 1.183,0 | 5,0 | -2,0 |
| Número de plazas estimadas | 8.091,0 | 56,0 | 0,0 | 761.827,0 | 5.073,0 | 8.786,0 |
| Número de parcelas | 2.462,0 | 22,0 | 4,0 | 232.287,0 | 730,0 | 1.577,0 |
| Parcelas ocupadas | 57.367,0 | 7.568,0 | 764,0 | 4.060.897,0 | 619.789,0 | -3.773,0 |
| Grado de ocupación por parcelas | 75,2 | 9,4 | 0,9 | 56,4 | 8,5 | -0,4 |
| Grado de ocupación de parcelas en fin de semana | 77,1 | 2,7 | 4,0 | 59,8 | 7,7 | -1,4 |
| Personal empleado | 95,0 | 7,0 | -4,0 | 13.837,0 | 698,0 | 360,0 |

En La Rioja, el grado de ocupación por parcelas fue del 75,2 %, alcanzando el 77,1 % durante el fin de semana.

Grado de ocupación por parcelas



Grado de ocupación de parcelas en fin de semana



En el ámbito laboral, se emplearon 95 personas en los acampamentos turísticos, frente a las 99 contratadas en agosto de 2017.

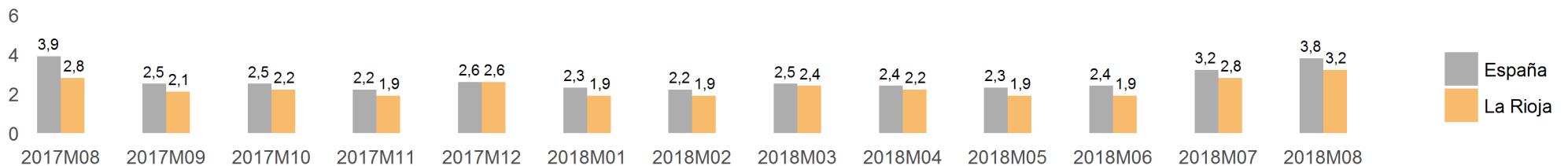
Turismo Rural

Durante agosto de 2018, La Rioja recibió 4.699 turistas rurales, lo que se traduce en una tasa del -12,5% en relación al mismo mes del año previo. En total, se efectuaron 15.018 pernoctaciones, reflejando una tasa anual del 1,5%.

| | La Rioja | | | | | España | | | | |
|-------------------------|------------|------------------|----------------|----------------------|--------------------|------------|------------------|----------------|----------------------|--------------------|
| | Mes actual | Var. (%) Mensual | Var. (%) Anual | Acumulado año actual | Var. (%) acumulada | Mes actual | Var. (%) Mensual | Var. (%) Anual | Acumulado año actual | Var. (%) acumulada |
| Viajeros | | | | | | | | | | |
| Viajeros | 4.699 | 27,0 | -12,5 | 25.194 | -4,3 | 613.097 | 26,9 | 6,0 | 2.842.452 | 3,9 |
| Residentes en España | 4.180 | 25,0 | -15,9 | 23.382 | -4,9 | 472.216 | 33,1 | 4,0 | 2.219.666 | 1,6 |
| Resid. en el extranjero | 519 | 45,8 | 29,8 | 1.811 | 3,1 | 140.881 | 9,7 | 13,3 | 622.786 | 13,1 |
| Pernoctaciones | | | | | | | | | | |
| Pernoctaciones | 15.018 | 46,1 | 1,5 | 60.408 | 2,6 | 2.299.329 | 48,6 | 2,2 | 7.985.222 | 2,7 |
| Residentes en España | 14.088 | 46,6 | 1,2 | 56.951 | 3,2 | 1.670.667 | 66,4 | -1,1 | 5.596.807 | -0,8 |
| Resid. en el extranjero | 929 | 38,7 | 6,4 | 3.456 | -6,0 | 628.662 | 15,7 | 12,1 | 2.388.416 | 11,8 |

La estancia media global se situó en 3,2 días en la región y 3,8 días en el conjunto nacional.

Estancia media



Madrid (21,1%) fue la principal región de origen de los viajeros residentes en España. A continuación se encontraban los viajeros procedentes de País Vasco, que suponían el 19,8% de los turistas. Los riojanos representaban un 6,8% del total. Las comunidades que presentaban el mayor porcentaje de pernoctaciones son Madrid con un 23,8% y Andalucía con un 19,3%. Los riojanos que hicieron turismo rural en nuestra región realizaron el 5,4% del total de pernoctaciones.

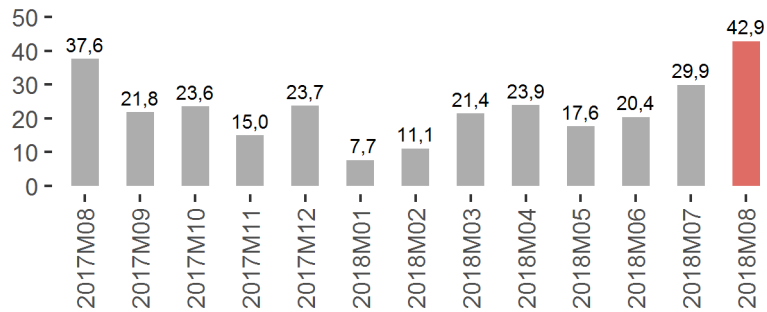


Capacidad, grado de ocupación y personal empleado en Turismo Rural

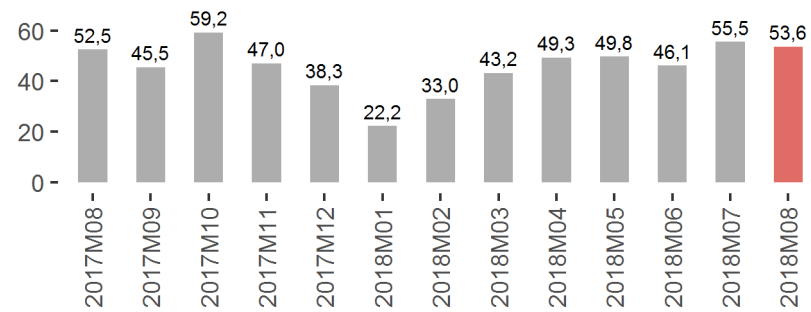
| | La Rioja | | | España | | |
|------------------------------------------------|------------|------------|--------|------------|------------|---------|
| | Mes Actual | Diferencia | | Mes Actual | Diferencia | |
| | | Mensual | Anual | | Mensual | Anual |
| Número de establecimientos abiertos estimados | 115,0 | 3,0 | -17,0 | 17.596,0 | -17,0 | 214,0 |
| Número de plazas estimadas | 1.110,0 | 42,0 | -137,0 | 172.107,0 | -146,0 | 3.056,0 |
| Grado de ocupación por plazas | 42,9 | 13,0 | 5,3 | 42,5 | 13,8 | 0,2 |
| Grado de ocupación por habitaciones | 44,3 | 16,7 | 4,4 | 50,9 | 16,4 | 0,4 |
| Grado de ocupación por plazas en fin de semana | 53,6 | -1,9 | 1,1 | 47,8 | 3,2 | -5,4 |
| Personal empleado | 122,0 | -8,0 | -31,0 | 27.453,0 | 310,0 | 514,0 |

En agosto se ocuparon el 42,9% de las plazas de alojamientos de turismo rural, llegando al 53,6% en fin de semana.

Grado de ocupación por plazas



Grado de ocupación por plazas en fin de semana



Durante este mes se emplearon 122 personas, a diferencia de las 153 que había en agosto de 2017.

La información contenida en este documento tiene carácter provisional por lo que podría ser actualizada por parte del organismo responsable. Se puede acceder a la última información disponible de ocupación en establecimientos turísticos de La Rioja en la siguiente dirección del Instituto de Estadística de La Rioja:

www.larioja.org/eoat

Fuente:



Consulta y descarga los principales indicadores económicos coyunturales disponibles en nuestra página web:

www.larioja.org/indicadores-coyunturales

www.larioja.org/estadistica

 @riojastat