

## ENCUESTA DE MORBILIDAD HOSPITALARIA

La Encuesta de Morbilidad Hospitalaria (EMH) ofrece información sobre las altas hospitalarias con internamiento y la estancia media de las mismas en función del diagnóstico principal asociado al alta.

En 2016 se ha llevado a cabo un cambio de clasificación y los resultados de la encuesta se publican de acuerdo a la Clasificación Internacional de Enfermedades (CIE10-ESMC). Dado que en años anteriores se utilizaba la CIE9-MC, los datos por diagnóstico no siempre son estrictamente comparables con los de años anteriores.

### Altas hospitalarias

Año 2016	LA RIOJA		ESPAÑA	
	Total	%	Total	%
<b>ALTAS</b>	<b>34.322</b>	<b>100,0</b>	<b>4.844.832</b>	<b>100,0</b>
Por sexo				
Hombres	16.932	49,3	2.297.166	47,4
Mujeres	17.390	50,7	2.547.666	52,6
Según grupo principal de diagnóstico				
Enfermedades del aparato respiratorio	4.933	14,4	586.946	12,1
Enfermedades del sistema circulatorio	4.659	13,6	603.521	12,5
Enfermedades del aparato digestivo	4.596	13,4	607.279	12,5
Neoplasias (Tumores)	3.142	9,2	460.723	9,5
Lesiones y envenenamientos	3.098	9,0	430.059	8,9
Complicaciones del embarazo, parto y puerperio	2.968	8,6	475.507	9,8
Enfer. del aparato genitorurinario	2.460	7,2	333.148	6,9
Enfer. aparato muscoesquelético y del tejido conectivo	2.193	6,4	351.518	7,3
Resto de causas	6.273	18,3	996.131	20,6

FUENTE: Encuesta de morbilidad hospitalaria. INE.

Nota: Datos recogidos según provincia de hospitalización

Durante el año 2016 se produjeron 34.322 altas con internamiento en los hospitales riojanos, lo que supone un descenso del 1,9% respecto a 2015. A nivel nacional ha habido un incremento del 2,1%.

De los ocho grupos mayoritarios de diagnóstico, el mayor número de altas se produjo en enfermedades del sistema respiratorio con 4.933, lo que supone un 14,4% del total. En España suponen el 12,1%.

Le siguen las enfermedades del aparato circulatorio, con un número de altas de 4.659 (13,6% del total); a nivel nacional las altas por este grupo de enfermedades suponen el 12,5% del total.

Las enfermedades del aparato digestivo con 4.596 (13,4% del total) ocupan la tercera posición. El dato para el conjunto del país es el 12,5%.

## Estancias hospitalarias

Año 2016	LA RIOJA		ESPAÑA	
	Total	%	Total	%
<b>ESTANCIAS (DÍAS)</b>	<b>251.418</b>	<b>100,0</b>	<b>33.812.172</b>	<b>100,0</b>
Por sexo				
Hombres	128.722	51,2	17.202.297	50,9
Mujeres	122.696	48,8	16.609.875	49,1
<b>Según grupo principal de diagnóstico</b>				
Enfermedades del sistema circulatorio	38.265	15,2	5.013.607	14,8
Enfermedades del aparato respiratorio	36.167	14,4	4.131.393	12,2
Lesiones y envenenamientos	29.059	11,6	3.426.224	10,1
Enfermedades del aparato digestivo	27.326	10,9	3.402.364	10,1
Neoplasias (Tumores)	26.388	10,5	3.779.320	11,2
Trastornos mentales	16.450	6,5	3.030.585	9,0
Enf. del aparato genitourinario	13.988	5,6	1.666.334	4,9
Enf. aparato muscoesquelético y del tejido conectivo	10.740	4,3	1.306.043	3,9
Complicaciones del embarazo, parto y puerperio	9.619	3,8	1.456.609	4,3
Resto de causas	43.416	17,3	6.599.693	19,5

FUENTE: Encuesta de morbilidad hospitalaria. INE.

Respecto a estancias hospitalarias, en La Rioja se contabilizaron un total de 251.418 días, un 7,8% más que en 2015. En España la subida es del 6,9%.

Por diagnóstico principal, las enfermedades del sistema circulatorio son las que más estancias provocan, con un 15,2% del total. Le siguen las enfermedades del sistema respiratorio con el 14,4% y en tercer lugar las lesiones y envenenamientos con el 11,6% del total de estancias.

### Estancia media (días)

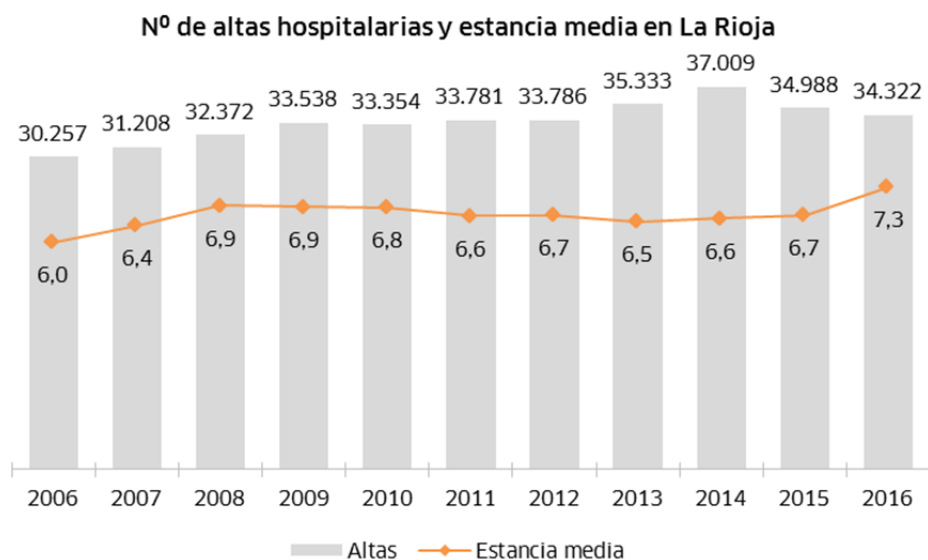
Año 2016	LA RIOJA	ESPAÑA
Por sexo	7,3	7,4
Hombres	7,6	7,9
Mujeres	7,1	6,9
Según grupo principal de diagnóstico	7,3	7,4
Enfermedades del sistema circulatorio	8,2	8,8
Enfermedades del aparato respiratorio	7,3	7,5
Lesiones y envenenamientos	9,4	8,4
Enfermedades del aparato digestivo	6,0	5,9
Neoplasias (Tumores)	8,4	8,7
Trastornos mentales	23,1	27,6
Enf. del aparato genitourinario	5,7	5,3
Enf. aparato muscoesquelético y del tejido conectivo	4,5	5,1
Complicaciones del embarazo, parto y puerperio	3,2	3,3

FUENTE: Encuesta de morbilidad hospitalaria. INE.

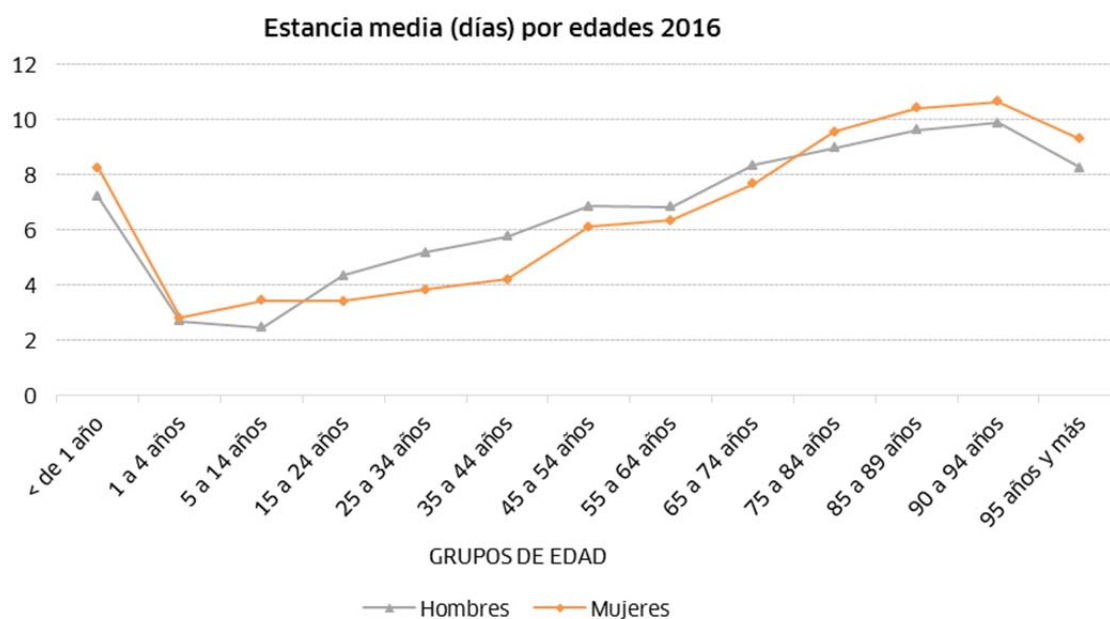
Nota: Datos recogidos según provincia de hospitalización

La estancia media hospitalaria en La Rioja en el año 2016 fue de 7,3 días frente a los 6,7 días de 2015. Por sexos, la estancia media fue de 7,6 días en hombres (7,3 días en 2015) y 7,1 días en mujeres (6,1 en 2015).

La estancia media varía significativamente en función del diagnóstico, siendo los trastornos mentales (23,1 días) los que presentan una estancia de mayor duración; a nivel nacional esta causa provoca una estancia media de hasta 27,6 días.



La duración de la estancia media presenta diferencias significativas por edad y por sexo. La estancia media es mayor para los hombres entre los 15 y los 74 años.



## Distribución de altas hospitalarias y estancias por tipo de hospital

En 2016, el 88,0% de las altas hospitalarias en La Rioja se registraron en hospitales públicos y el 12,0% restante en hospitales privados. Para el conjunto de España, estas cifras se elevaron al 72,6% y al 27,4% respectivamente.

### Altas hospitalarias y estancias causadas según sexo y la dependencia del hospital

Año 2016	Altas				Estancias causadas			
	Público	%	Privado	%	Público	%	Privado	%
<b>LA RIOJA</b>	<b>30.202</b>	<b>88,0</b>	<b>4.120</b>	<b>12,0</b>	<b>201.189</b>	<b>80,0</b>	<b>50.229</b>	<b>20,0</b>
Hombres	14.695	86,8	2.237	13,2	105.209	81,7	23.513	18,3
Mujeres	15.507	89,2	1.883	10,8	95.980	78,2	26.716	21,8
<b>ESPAÑA</b>	<b>3.516.919</b>	<b>72,6</b>	<b>1.327.913</b>	<b>27,4</b>	<b>25.225.366</b>	<b>74,6</b>	<b>8.586.806</b>	<b>25,4</b>
Hombres	1.684.174	73,3	612.992	26,7	13.149.088	76,4	4.053.209	23,6
Mujeres	1.832.744	71,9	714.922	28,1	12.076.278	72,7	4.533.597	27,3

FUENTE: Encuesta de morbilidad hospitalaria. INE.

Nota: Datos recogidos según provincia de hospitalización

Respecto a las estancias causadas, el 80,0% se realizaron en hospitales públicos en La Rioja, porcentaje superior a la media nacional, que se situó en el 74,6%.

### Altas por 100.000 habitantes y estancia media por CCAA de hospitalización

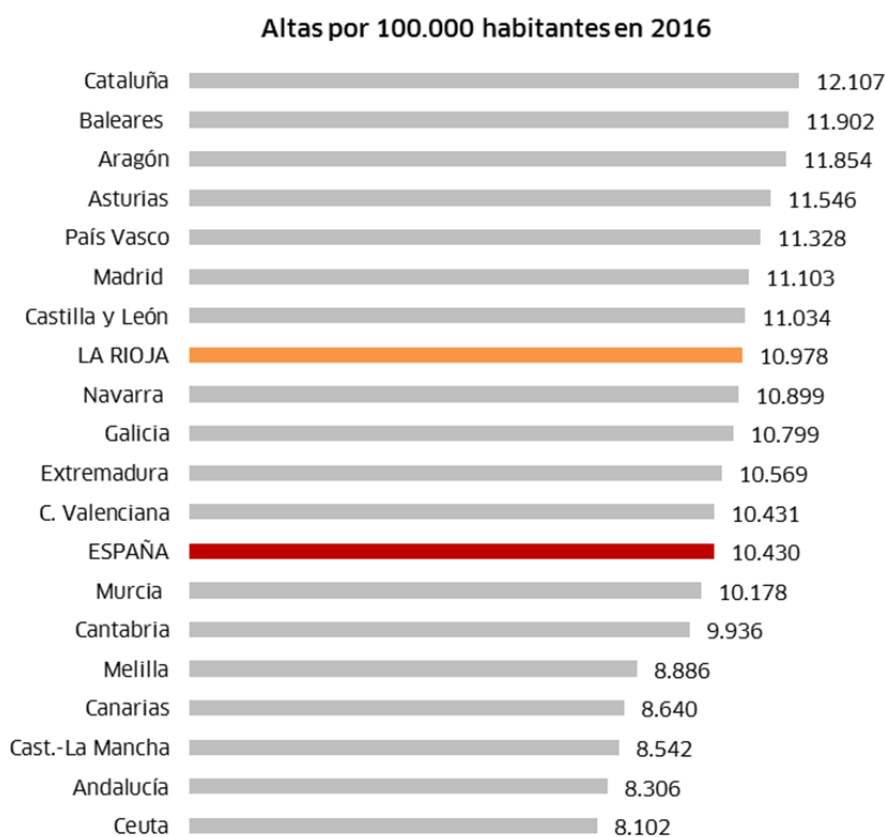
Año 2016	Altas /100.000 hab	Estancia media (días)
<b>ESPAÑA</b>	<b>10.430</b>	<b>7,4</b>
Andalucía	8.306	6,7
Aragón	11.854	7,8
Asturias	11.546	8,8
Baleares	11.902	8,3
Canarias	8.640	8,4
Cantabria	9.936	8,1
Castilla y León	11.034	9,6
Cast.-La Mancha	8.542	8,8
Cataluña	12.107	8,0
C. Valenciana	10.431	5,7
Extremadura	10.569	7,0
Galicia	10.799	8,0
Madrid	11.103	6,9
Murcia	10.178	7,2
Navarra	10.899	7,6
País Vasco	11.328	7,0
<b>La Rioja</b>	<b>10.978</b>	<b>7,3</b>
Ceuta	8.102	5,3
Melilla	8.886	6,4

FUENTE: Encuesta de morbilidad hospitalaria. INE.

Nota: Datos recogidos según provincia de hospitalización

En cuanto a las mayores tasas de morbilidad, las comunidades autónomas con mayor número de altas por 100.000 habitantes fueron Cataluña (12.107), Baleares (11.902) y Aragón (11.854).

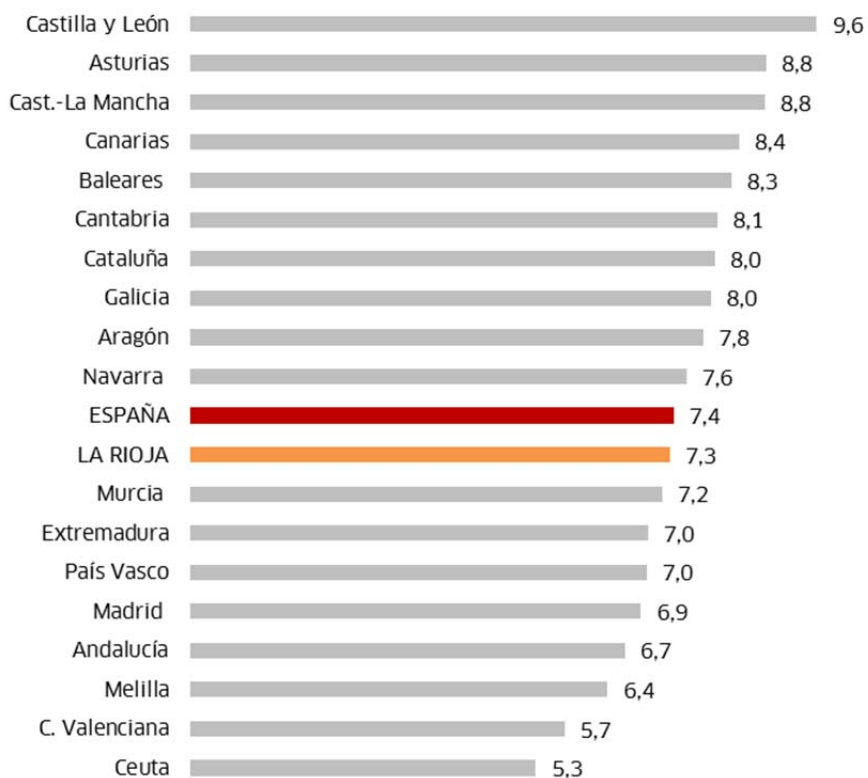
En el lado opuesto, se recogieron las tasas más bajas en Ceuta (8.102), Andalucía (8.306) y Castilla-La Mancha (8.542).



La Rioja presenta una tasa de 10.978 altas por cada 100.000 habitantes, lo que la sitúa claramente por encima de la media nacional que baja hasta las 10.430 altas por cada 100.000 habitantes.

En relación a la estancia media, Castilla y León (9,6 días), Asturias junto con Castilla –La Mancha (8,8 días) y Canarias (8,4 días) son las regiones con mayor duración.

#### Estancia media en días. Año 2016



Con las estancia medias más cortas se encuentran Ceuta (5,3 días), Comunidad Valenciana (5,7 días), Melilla (6,4 días) y Andalucía (6,7 días).

La Rioja con 7,3 días se sitúa justo debajo de la media nacional que es de 7,4 días.

Logroño, 25 de abril de 2018

## Nota metodológica

La Encuesta de Morbilidad Hospitalaria (EMH) ofrece información sobre las altas hospitalarias con internamiento y la estancia media de las mismas en función del diagnóstico principal asociado al alta. Se considera alta hospitalaria el procedimiento por el que un paciente ingresado en un Centro o Establecimiento Sanitario deja de ocupar una cama de hospitalización por curación, mejoría, fallecimiento, traslado o alta voluntaria.

La EMH tiene como principal objetivo conocer las características demográfico-sanitarias de los enfermos dados de alta que hayan ingresado en un centro hospitalario y hayan pernoctado al menos una noche, así como disponer de información a nivel nacional, de comunidad autónoma y de provincia sobre la frecuentación y utilización de los recursos hospitalarios en un año de referencia.

La información sanitaria se centra en el diagnóstico principal que figura en el informe de alta hospitalaria que recibe el paciente, y que ha motivado su ingreso según criterio del servicio clínico o facultativo que atendió al enfermo. Las características que se recogen del enfermo son las siguientes: sexo, edad, fecha de ingreso, fecha de alta, provincia de residencia, tipo de ingreso y motivo del alta.

La encuesta permite determinar la tasa de morbilidad y la estancia media por tipo de diagnóstico, conocer el ámbito de influencia de los hospitales en función de la provincia de residencia del enfermo y realizar estudios epidemiológicos de determinadas enfermedades.

Desde 2011 se publica información desagregada de las altas y estancias hospitalarias distinguiendo entre hospitales públicos y privados.

En 2016 se ha llevado a cabo un cambio de clasificación y los resultados de la encuesta se publican de acuerdo a la Clasificación Internacional de Enfermedades (CIE10ESMC) (en años anteriores se utilizaba la CIE9MC). **La utilización de esta nueva clasificación origina que los datos por diagnóstico no siempre sean estrictamente comparables con los de años anteriores.**