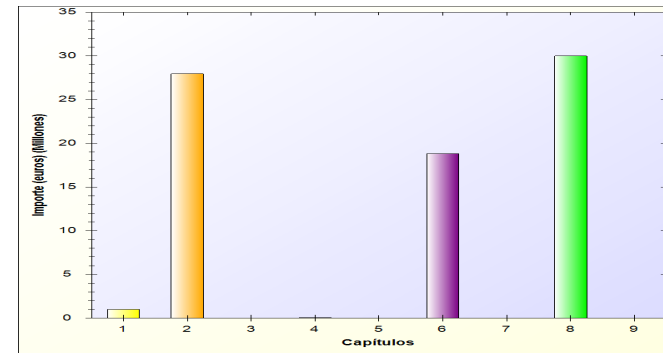
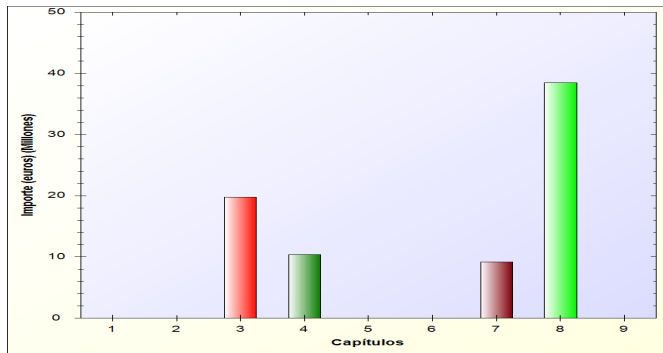


Consortio de Aguas y Residuos de La Rioja

RESUMEN DE LOS ESTADOS DE GASTOS E INGRESOS POR CAPITULOS

EJERCICIO 2023

ESTADO DE INGRESOS			ESTADO DE GASTOS		
A) OPERACIONES CORRIENTES	30.194.000,00		A) OPERACIONES CORRIENTES	29.053.000,00	
1 Impuestos directos		0,00	1 GASTOS DE PERSONAL.		1.021.000,00
2 Impuestos indirectos		0,00	2 GASTOS CORRIENTES EN BIENES Y SERVICIOS		27.964.500,00
3 Tasas, precios públicos y otros ingresos	19.794.000,00		3 GASTOS FINANCIEROS		20.000,00
4 Transferencias corrientes	10.400.000,00		4 TRANSFERENCIAS CORRIENTES		47.500,00
5 Ingresos patrimoniales		0,00	B) FONDO DE CONTINGENCIA	0,00	
B) OPERACIONES DE CAPITAL	9.200.000,00		5 FONDO DE CONTINGENCIA Y OTROS		0,00
6 Enajenación de inversiones reales		0,00	C) OPERACIONES DE CAPITAL	18.841.000,00	
7 Transferencias de capital	9.200.000,00		6 INVERSIONES REALES		18.841.000,00
C) OPERACIONES FINANCIERAS	38.500.000,00		7 TRANSFERENCIAS DE CAPITAL		0,00
8 Activos financieros		38.500.000,00	D) OPERACIONES FINANCIERAS	30.000.000,00	
9 Pasivos financieros		0,00	8 ACTIVOS FINANCIEROS		30.000.000,00
			9 PASIVOS FINANCIEROS		0,00
TOTAL INGRESOS	77.894.000,00		TOTAL GASTOS	77.894.000,00	



OPERACIONES NO FINANCIERAS

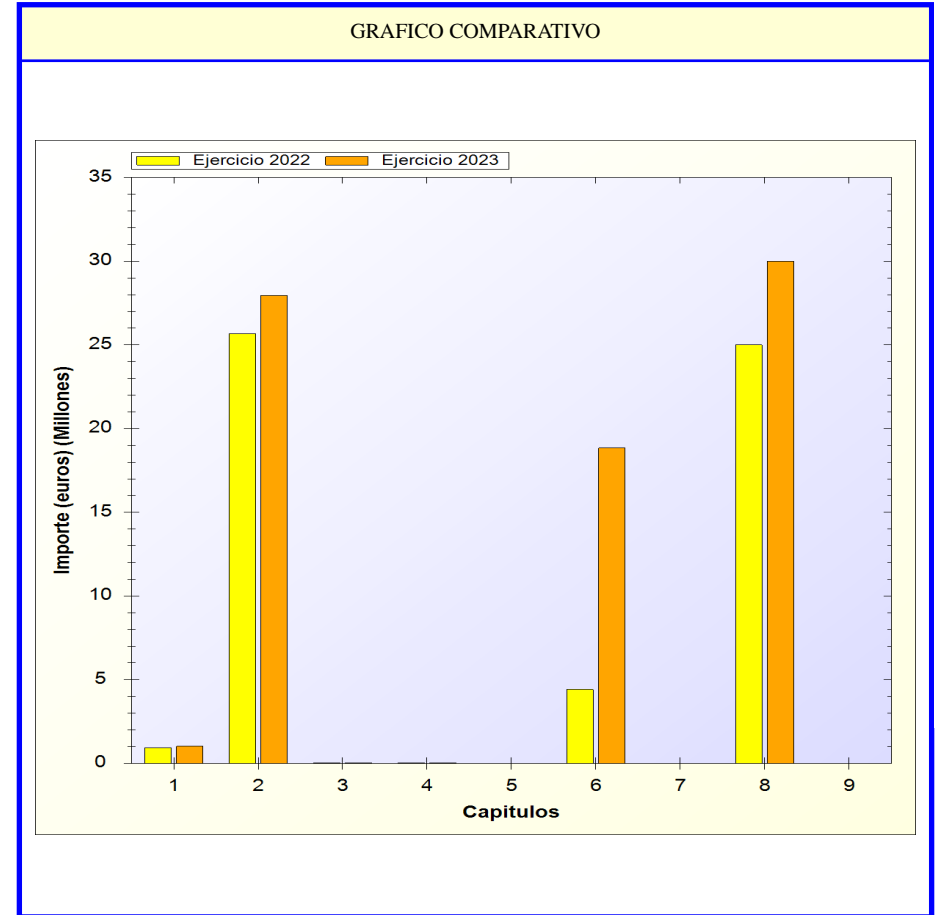
	IMPORTE		IMPORTE
IMPORTAN INGRESOS	77.894.000,00		IMPORTAN INGRESOS
IMPORTAN GASTOS	77.894.000,00		IMPORTAN GASTOS
NIVELADO			DIFERENCIA
			-8.500.000,00

Consortio de Aguas y Residuos de La Rioja

PRESUPUESTO 2023

ESTADO DE GASTOS RESUMEN POR CAPITULOS

CAPITULOS	EJERCICIO 2023	EJERCICIO 2022	PORCENTAJE
	EUROS	EUROS	
A. OPERACIONES CORRIENTES			
1.- GASTOS DE PERSONAL.	1.021.000,00	940.000,00	8,62 %
2.- GASTOS CORRIENTES EN BIENES Y	27.964.500,00	25.660.500,00	8,98 %
3.- GASTOS FINANCIEROS	20.000,00	20.000,00	0,00 %
4.- TRANSFERENCIAS CORRIENTES	47.500,00	47.500,00	0,00 %
5.- FONDO DE CONTINGENCIA Y OTROS	0,00	0,00	--
TOTAL OPERACIONES CORRIENTES	29.053.000,00	26.668.000,00	8,94 %
B. OPERACIONES DE CAPITAL			
6.- INVERSIONES REALES	18.841.000,00	4.411.000,00	327,14 %
7.- TRANSFERENCIAS DE CAPITAL	0,00	0,00	--
8.- ACTIVOS FINANCIEROS	30.000.000,00	25.000.000,00	20,00 %
9.- PASIVOS FINANCIEROS	0,00	0,00	--
TOTAL OPERACIONES DE CAPITAL	48.841.000,00	29.411.000,00	66,06 %
TOTALES:	77.894.000,00	56.079.000,00	38,90 %



Consorcio de Aguas y Residuos de La Rioja

PRESUPUESTO DE GASTOS

EJERCICIO 2023

Consortio de Aguas y Residuos de La Rioja

ESTADO DE GASTOS

EJERCICIO 2023

AREA DE GASTO 0

DEUDA PUBLICA.

* POLITICA DE GASTO 0.1: Deuda Pública.

- GRUPO DE PROGRAMAS 0.11: Deuda Pública.

Consortio de Aguas y Residuos de La Rioja

PRESUPUESTO ECONOMICO DE GASTOS

RELACION DE APLICACIONES PRESUPUESTARIAS

AREA DE GASTO: 0

POLITICA DE GASTO: 0.1

GRUPO DE PROGRAMAS: 0.1.1

APLICACIÓN PRESUPUESTARIA		DENOMINACION DE LA APLICACIÓN	POR SUBCONCEPTO	POR CONCEPTO	POR ARTICULO	POR CAPITULO
CLASIFI. POR PRG.	CLASIFICACION ECONOMICA					
011	913	CAPITULO 9. PASIVOS FINANCIEROS Art. 91. Amortización de préstamos y de operaciones en euros Deuda Pública. Amortización de préstamos a largo plazo de entes de fuera del sector público		0,00	0,00	
TOTAL CAPITULO 9. GRUPO DE PROGRAMAS 0.1.1						0,00

Consortio de Aguas y Residuos de La Rioja

PRESUPUESTO ECONOMICO DE GASTOS

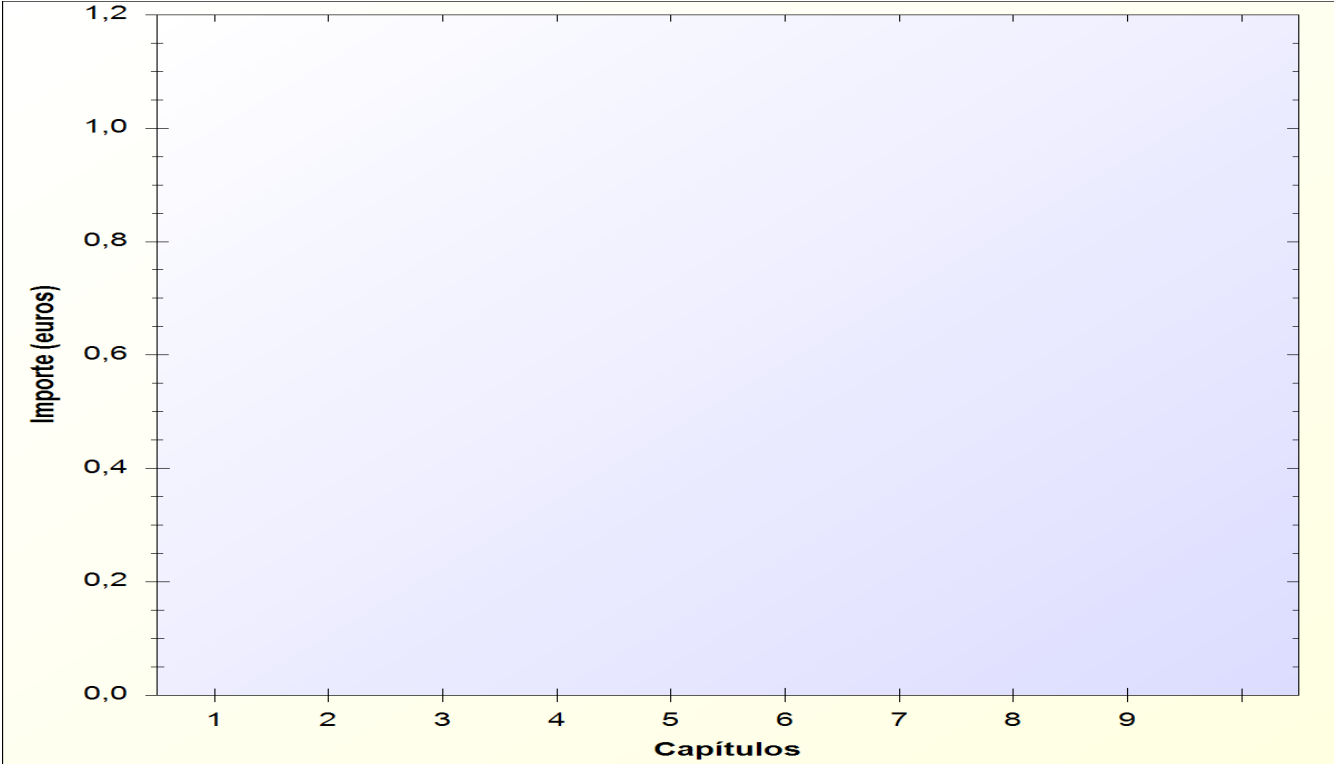
RESUMEN ECONOMICO POR CAPITULOS DEL AREA DE GASTO: 0 DEUDA PUBLICA.

CAPITULOS									
	I	II	III	IV	V	VI	VII	VIII	IX
GRP. DE PRG.	Gastos de Personal	Gastos en bienes ctes. y servicios	Gastos Financieros	Transferencias Corrientes	Fondo de Contingencia	Inversiones Reales	Transferencias de capital	Activos Financieros	Pasivos Financieros
0.1.1									0,00
TOTALES									

Consorcio de Aguas y Residuos de La Rioja

PRESUPUESTO ECONOMICO DE GASTOS

RESUMEN ECONOMICO POR CAPITULOS DEL AREA DE GASTO: 0 DEUDA PUBLICA.



Consortio de Aguas y Residuos de La Rioja

ESTADO DE GASTOS

EJERCICIO 2023

AREA DE GASTO 1

SERVICIOS PUBLICOS BASICOS

* POLITICA DE GASTO 1.6: Bienestar comunitario.

- GRUPO DE PROGRAMAS 1.60: Alcantarillado
- GRUPO DE PROGRAMAS 1.61: Abastecimiento domiciliario de agua potable.
- GRUPO DE PROGRAMAS 1.62: Recogida, gestión y tratamiento de residuos.
 - > PROGRAMA 1.621: Recogida de residuos.
 - > PROGRAMA 1.623: Tratamiento de residuos.

Consortio de Aguas y Residuos de La Rioja

PRESUPUESTO ECONOMICO DE GASTOS

RELACION DE APLICACIONES PRESUPUESTARIAS

AREA DE GASTO: 1

POLITICA DE GASTO: 1.6

GRUPO DE PROGRAMAS: 1.6.0

APLICACIÓN PRESUPUESTARIA		DENOMINACION DE LA APLICACIÓN	POR SUBCONCEPTO	POR CONCEPTO	POR ARTICULO	POR CAPITULO
CLASIFI. POR PRG.	CLASIFICACION ECONOMICA					
CAPITULO 2. GASTOS CORRIENTES EN BIENES Y SERVICIOS						
Art. 21. Reparaciones, mantenimiento y conservación						
160	210	Alcantarillado Infraestructuras y bienes naturales		10.000,00		
160	213	Saneamiento Maquinaria, instalaciones y utillaje		10.000,00	20.000,00	
Art. 22. Material, suministros y otros						
160	22110	Saneamiento Productos de limpieza laboratorio	0,00	0,00		
160	22200	Saneamiento Servicios de Telecomunicaciones Laboratorio	0,00	0,00		
160	225	Alcantarillado Tributos		820.000,00		
160	22600	Alcantarillado Cánones Registro de la Propiedad	500,00	500,00		
160	22602	Saneamiento Publicidad y educación ambiental	5.000,00	5.000,00		
160	22699	Saneamiento diversos	20.000,00	20.000,00		
160	22706	Saneamiento Estudios y trabajos técnicos	30.000,00	30.000,00		
160	22710	Saneamiento Explotación EDARs	9.050.000,00	9.050.000,00		
160	22711	Alcantarillado. Otros servicios EDARs Laboratorio	175.000,00	175.000,00	10.100.500,00	
TOTAL CAPITULO 2. GRUPO DE PROGRAMAS 1.6.0						10.120.500,00

Consortio de Aguas y Residuos de La Rioja

PRESUPUESTO ECONOMICO DE GASTOS

RELACION DE APLICACIONES PRESUPUESTARIAS

AREA DE GASTO: 1

POLITICA DE GASTO: 1.6

GRUPO DE PROGRAMAS: 1.6.0

APLICACIÓN PRESUPUESTARIA		DENOMINACION DE LA APLICACIÓN	POR SUBCONCEPTO	POR CONCEPTO	POR ARTICULO	POR CAPITULO
CLASIFI. POR PRG.	CLASIFICACION ECONOMICA					
		CAPITULO 4. TRANSFERENCIAS CORRIENTES				
		Art. 46. A Entidades Locales				
160	462	Alcantarillado A Ayuntamientos		1.000,00	1.000,00	
		Art. 48. A familias e Instituciones din fines de lucro				
160	489	Alcantarillado Otras Inversiones		5.000,00	5.000,00	
TOTAL CAPITULO 4. GRUPO DE PROGRAMAS 1.6.0						6.000,00

Consortio de Aguas y Residuos de La Rioja

PRESUPUESTO ECONOMICO DE GASTOS

RELACION DE APLICACIONES PRESUPUESTARIAS

AREA DE GASTO: 1

POLITICA DE GASTO: 1.6

GRUPO DE PROGRAMAS: 1.6.0

APLICACIÓN PRESUPUESTARIA		DENOMINACION DE LA APLICACIÓN	POR SUBCONCEPTO	POR CONCEPTO	POR ARTICULO	POR CAPITULO
CLASIFI. POR PRG.	CLASIFICACION ECONOMICA					
CAPITULO 6. INVERSIONES REALES						
Art. 62. Inversión nueva asociada al funcionamiento operativo de los servicios						
160	62203	Alcantarillado Otras Inversiones Saneamiento y Depuración	500.000,00			
160	62205	Alcantarillado Asistencias Técnicas EDARs	50.000,00			
160	6220700	Alcantarillado S.Y.D. CANON SANEAMIENTO	2.000.000,00			
160	6220701	ALCANTARILLADO OBRAS S Y D DIGITALIZACIÓN	1.800.000,00	4.350.000,00		
160	623	Saneamiento Maquinaria, instalaciones técnicas y utillaje		0,00	4.350.000,00	
Art. 63. Inversión de reposición asociada al funcionamiento operativo de los servicios						
160	632	Saneamiento Edificios y otras construcciones		30.000,00		
160	633	Alcantarillado Maquinaria, instalaciones técnicas y utillaje		30.000,00	60.000,00	
TOTAL CAPITULO 6. GRUPO DE PROGRAMAS 1.6.0						4.410.000,00

Consortio de Aguas y Residuos de La Rioja

PRESUPUESTO ECONOMICO DE GASTOS

RELACION DE APLICACIONES PRESUPUESTARIAS

AREA DE GASTO: 1

POLITICA DE GASTO: 1.6

GRUPO DE PROGRAMAS: 1.6.1

APLICACIÓN PRESUPUESTARIA		DENOMINACION DE LA APLICACIÓN	POR SUBCONCEPTO	POR CONCEPTO	POR ARTICULO	POR CAPITULO
CLASIFI. POR PRG.	CLASIFICACION ECONOMICA					
CAPITULO 2. GASTOS CORRIENTES EN BIENES Y SERVICIOS						
Art. 21. Reparaciones, mantenimiento y conservación						
161	210	Abastecimiento domiciliario de agua potable. Mantenimiento y conservación de		20.000,00		
161	213	Abastecimiento Maquinaria, instalaciones y utillaje		20.000,00	40.000,00	
Art. 22. Material, suministros y otros						
161	225	Abastecimiento domiciliario de agua potable. Tributos		160.000,00		
161	226	Abastecimiento domiciliario de agua potable. Gastos diversos		500,00		
161	22602	Abastecimiento Publicidad y Educación ambiental	10.000,00	10.000,00		
161	22699	Abastecimiento Material Técnico	60.000,00	60.000,00		
161	22706	Abastecimiento Estudios y trabajos técnicos	30.000,00	30.000,00		
161	22708	Abastecimiento domiciliario de agua potable. Servicios de recaudación a favor de la entidad	500,00	500,00		
161	22710	Abastecimiento Explotación	1.400.000,00	1.400.000,00		
161	22711	Abastecimiento domiciliario de agua potable. Otros	100.000,00	100.000,00	1.761.000,00	
TOTAL CAPITULO 2. GRUPO DE PROGRAMAS 1.6.1						1.801.000,00

Consortio de Aguas y Residuos de La Rioja

PRESUPUESTO ECONOMICO DE GASTOS

RELACION DE APLICACIONES PRESUPUESTARIAS

AREA DE GASTO: 1

POLITICA DE GASTO: 1.6

GRUPO DE PROGRAMAS: 1.6.1

APLICACIÓN PRESUPUESTARIA		DENOMINACION DE LA APLICACIÓN	POR SUBCONCEPTO	POR CONCEPTO	POR ARTICULO	POR CAPITULO
CLASIFI. POR PRG.	CLASIFICACION ECONOMICA					
		CAPITULO 4. TRANSFERENCIAS CORRIENTES				
		Art. 46. A Entidades Locales				
161	462	Abastecimiento domiciliario de agua potable. A Ayuntamientos		500,00	500,00	
		Art. 48. A familias e Instituciones din fines de lucro				
161	489	Otras Transferencias. Subvenciones		5.000,00	5.000,00	
TOTAL CAPITULO 4. GRUPO DE PROGRAMAS 1.6.1						5.500,00

Consortio de Aguas y Residuos de La Rioja

PRESUPUESTO ECONOMICO DE GASTOS

RELACION DE APLICACIONES PRESUPUESTARIAS

AREA DE GASTO: 1

POLITICA DE GASTO: 1.6

GRUPO DE PROGRAMAS: 1.6.2

PROGRAMA: 1.6.2.1

APLICACIÓN PRESUPUESTARIA		DENOMINACION DE LA APLICACIÓN	POR SUBCONCEPTO	POR CONCEPTO	POR ARTICULO	POR CAPITULO
CLASIFI. POR PRG.	CLASIFICACION ECONOMICA					
CAPITULO 2. GASTOS CORRIENTES EN BIENES Y SERVICIOS						
Art. 21. Reparaciones, mantenimiento y conservación						
1621	213	Recogida de residuos. Maquinaria, instalaciones técnicas y utillaje		5.000,00	5.000,00	
Art. 22. Material, suministros y otros						
1621	225	Recogida de residuos. Tributos		500,00		
1621	22602	Recogida de residuos. Publicidad y propaganda	200.000,00	200.000,00		
1621	22699	Recogida de residuos. Otros gastos diversos	2.000,00	2.000,00		
1621	22708	Recogida de residuos. Servicios de recaudación a favor de la entidad	1.000,00	1.000,00		
1621	22709	Recogida, eliminación y tratamiento de residuos. RSU Recogida y Transporte. Resto	120.000,00	120.000,00		
1621	2270901	Recogida de residuos..CONSORCIADOS RECOGIDA TRANSPORTE RESIDUOS	2.600.000,00	2.600.000,00		
1621	22711	Recogida, eliminación y tratamiento de residuos. Recogidas Selectivas	1.500.000,00	1.500.000,00		
1621	22716	Recogida, eliminación y tratamiento de residuos. Servicio Punto Limpio Móvil	108.000,00	108.000,00		
1621	22717	Recogida de residuos. R. SELECTIVA FRACCIÓN ORGANICA	500.000,00	500.000,00	5.031.500,00	
TOTAL CAPITULO 2. SUBPROGRAMA 1.6.21						5.036.500,00

Consortio de Aguas y Residuos de La Rioja

PRESUPUESTO ECONOMICO DE GASTOS

RELACION DE APLICACIONES PRESUPUESTARIAS

AREA DE GASTO: 1

POLITICA DE GASTO: 1.6

GRUPO DE PROGRAMAS: 1.6.2

PROGRAMA: 1.6.2.1

APLICACIÓN PRESUPUESTARIA		DENOMINACION DE LA APLICACIÓN	POR SUBCONCEPTO	POR CONCEPTO	POR ARTICULO	POR CAPITULO
CLASIFI. POR PRG.	CLASIFICACION ECONOMICA					
		CAPITULO 4. TRANSFERENCIAS CORRIENTES				
		Art. 46. A Entidades Locales				
1621	462	Recogida, eliminación y tratamiento de residuos. A Ayuntamientos		4.000,00	4.000,00	
		Art. 47. A Empresas privadas				
1621	479	Recogida, eliminación y tratamiento de residuos. Otras subvenciones a Empresas privadas		12.000,00	12.000,00	
TOTAL CAPITULO 4. SUBPROGRAMA 1.6.21						16.000,00

Consorcio de Aguas y Residuos de La Rioja

PRESUPUESTO ECONOMICO DE GASTOS

RELACION DE APLICACIONES PRESUPUESTARIAS

AREA DE GASTO: 1

POLITICA DE GASTO: 1.6

GRUPO DE PROGRAMAS: 1.6.2

PROGRAMA: 1.6.2.1

APLICACIÓN PRESUPUESTARIA		DENOMINACION DE LA APLICACIÓN	POR SUBCONCEPTO	POR CONCEPTO	POR ARTICULO	POR CAPITULO
CLASIFI. POR PRG.	CLASIFICACION ECONOMICA					
		CAPITULO 6. INVERSIONES REALES				
		Art. 62. Inversión nueva asociada al funcionamiento operativo de los servicios				
1621	62201	Recogida de residuos.	0,00	0,00		
1621	62302	Recogida, eliminación y tratamiento de residuos. Compra de Contenedores	800.000,00	800.000,00	800.000,00	
		Art. 63. Inversión de reposición asociada al funcionamiento operativo de los servicios				
1621	633	Recogida de residuos. Maquinaria, instalaciones técnicas y utillaje		10.000,00	10.000,00	
TOTAL CAPITULO 6. SUBPROGRAMA 1.6.21						810.000,00

Consortio de Aguas y Residuos de La Rioja

PRESUPUESTO ECONOMICO DE GASTOS

RELACION DE APLICACIONES PRESUPUESTARIAS

AREA DE GASTO: 1

POLITICA DE GASTO: 1.6

GRUPO DE PROGRAMAS: 1.6.2

PROGRAMA: 1.6.2.3

APLICACIÓN PRESUPUESTARIA		DENOMINACION DE LA APLICACIÓN	POR SUBCONCEPTO	POR CONCEPTO	POR ARTICULO	POR CAPITULO
CLASIFI. POR PRG.	CLASIFICACION ECONOMICA					
CAPITULO 2. GASTOS CORRIENTES EN BIENES Y SERVICIOS						
Art. 21. Reparaciones, mantenimiento y conservación						
1623	213	Tratamiento de residuos. Maquinaria, instalaciones técnicas y utillaje		5.000,00	5.000,00	
Art. 22. Material, suministros y otros						
1623	22100	Tratamiento de residuos. Energía eléctrica	3.000,00	3.000,00		
1623	225	Tratamiento de residuos. Tributos		1.420.000,00		
1623	22602	Tratamiento de residuos. Publicidad y propaganda	25.000,00	25.000,00		
1623	22699	Tratamiento de residuos. Otros gastos diversos	15.000,00	15.000,00		
1623	22706	Tratamiento de residuos. Estudios y trabajos técnicos	15.000,00	15.000,00		
1623	22710	Tratamiento ECOPARQUE Línea Gris TERCEROS	5.200.000,00	5.200.000,00		
1623	2271001	Tratamiento de residuos. TRATAMIENTO CONSORCIADOS	2.800.000,00	2.800.000,00		
1623	22711	Tratamiento de residuos. Recogidas Selectivas	350.000,00	350.000,00		
1623	22712	Recogida, eliminación y tratamiento de residuos. Tratamiento ECOPARQUE Línea Amarilla	1.000.000,00	1.000.000,00		
1623	22715	Recogida, eliminación y tratamiento de residuos. Otros Tratamientos Recogida Selectiva	10.000,00	10.000,00		
1623	22718	Tratamiento de residuos. EXPLOTACIÓN BIOGAS VERTEDERO DE CALAHORRA	10.000,00	10.000,00	10.848.000,00	
TOTAL CAPITULO 2. SUBPROGRAMA 1.6.23						10.853.000,00

Consortio de Aguas y Residuos de La Rioja

PRESUPUESTO ECONOMICO DE GASTOS

RELACION DE APLICACIONES PRESUPUESTARIAS

AREA DE GASTO: 1

POLITICA DE GASTO: 1.6

GRUPO DE PROGRAMAS: 1.6.2

PROGRAMA: 1.6.2.3

APLICACIÓN PRESUPUESTARIA		DENOMINACION DE LA APLICACIÓN	POR SUBCONCEPTO	POR CONCEPTO	POR ARTICULO	POR CAPITULO
CLASIFI. POR PRG.	CLASIFICACION ECONOMICA					
		CAPITULO 4. TRANSFERENCIAS CORRIENTES				
		Art. 48. A familias e Instituciones din fines de lucro				
1623	481	Tratamiento de residuos. Becas		10.000,00		
1623	489	Tratamiento de residuos. Otras transferencias		10.000,00	20.000,00	
TOTAL CAPITULO 4. SUBPROGRAMA 1.6.23						20.000,00

Consortio de Aguas y Residuos de La Rioja

PRESUPUESTO ECONOMICO DE GASTOS

RELACION DE APLICACIONES PRESUPUESTARIAS

AREA DE GASTO: 1

POLITICA DE GASTO: 1.6

GRUPO DE PROGRAMAS: 1.6.2

PROGRAMA: 1.6.2.3

APLICACIÓN PRESUPUESTARIA		DENOMINACION DE LA APLICACIÓN	POR SUBCONCEPTO	POR CONCEPTO	POR ARTICULO	POR CAPITULO
CLASIFI. POR PRG.	CLASIFICACION ECONOMICA					
		CAPITULO 6. INVERSIONES REALES				
		Art. 62. Inversión nueva asociada al funcionamiento operativo de los servicios				
1623	62201	Tratamiento de residuos. PDRS	2.000.000,00			
1623	62205	Tratamiento de residuos. Asistencias Técnicas EDARs	100.000,00	2.100.000,00	2.100.000,00	
TOTAL CAPITULO 6. SUBPROGRAMA 1.6.23						2.100.000,00

Consortio de Aguas y Residuos de La Rioja

PRESUPUESTO ECONOMICO DE GASTOS

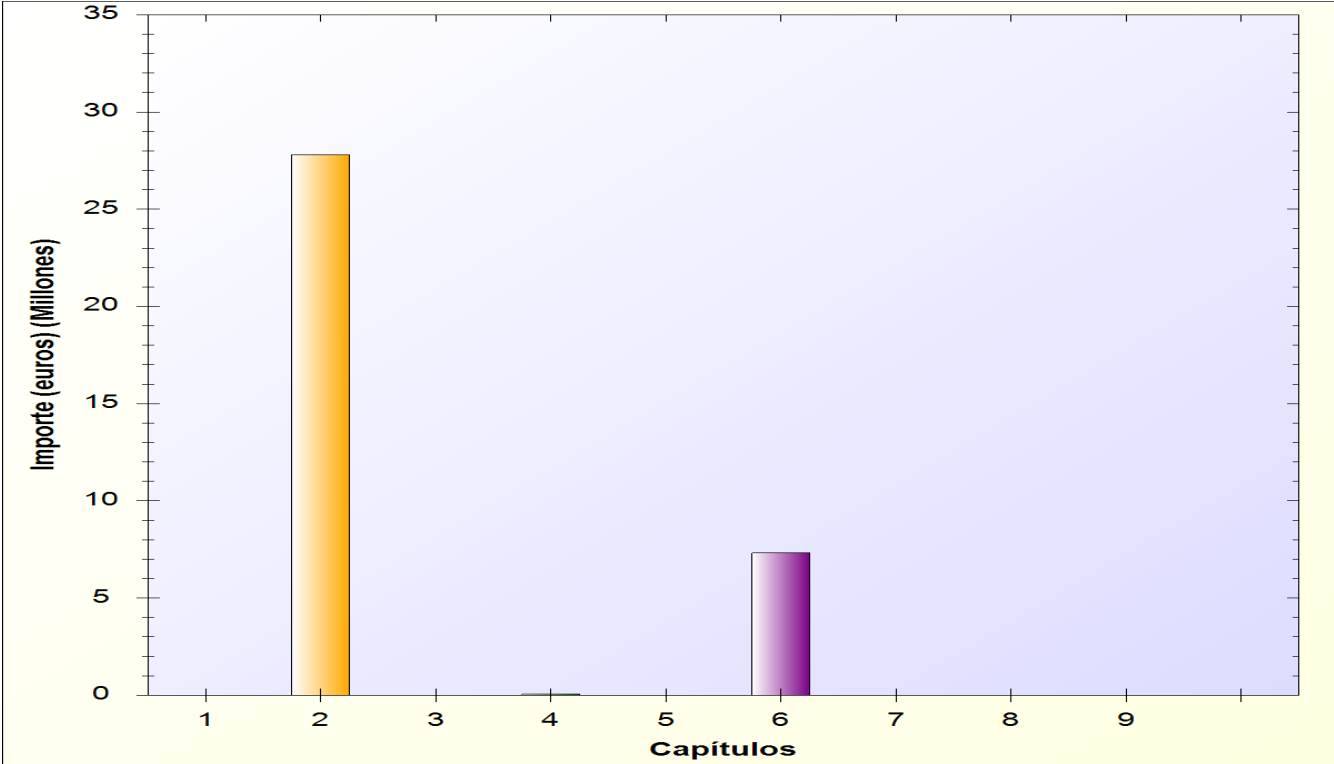
RESUMEN ECONOMICO POR CAPITULOS DEL AREA DE GASTO: 1 SERVICIOS PUBLICOS BASICOS

CAPITULOS									
	I	II	III	IV	V	VI	VII	VIII	IX
SUBPROGRAMA	Gastos de Personal	Gastos en bienes ctes. y servicios	Gastos Financieros	Transferencias Corrientes	Fondo de Contingencia	Inversiones Reales	Transferencias de capital	Activos Financieros	Pasivos Financieros
1.6.0		10.120.500,00		6.000,00		4.410.000,00			
1.6.1		1.801.000,00		5.500,00					
1.6.21		5.036.500,00		16.000,00		810.000,00			
1.6.23		10.853.000,00		20.000,00		2.100.000,00			
TOTALES		27.811.000,00		47.500,00		7.320.000,00			

Consorcio de Aguas y Residuos de La Rioja

PRESUPUESTO ECONOMICO DE GASTOS

RESUMEN ECONOMICO POR CAPITULOS DEL AREA DE GASTO: 1 SERVICIOS PUBLICOS BASICOS



Consortio de Aguas y Residuos de La Rioja

ESTADO DE GASTOS

EJERCICIO 2023

AREA DE GASTO 2

ACTUACIONES DE PROTECCION Y PROMOCION SOCIAL.

- * POLITICA DE GASTO 2.2: Otras prestaciones económicas a favor de empleados.
- GRUPO DE PROGRAMAS 2.21: Otras prestaciones económicas a favor de empleados.

Consortio de Aguas y Residuos de La Rioja

PRESUPUESTO ECONOMICO DE GASTOS

RELACION DE APLICACIONES PRESUPUESTARIAS

AREA DE GASTO: 2

POLITICA DE GASTO: 2.2

GRUPO DE PROGRAMAS: 2.2.1

APLICACIÓN PRESUPUESTARIA		DENOMINACION DE LA APLICACIÓN	POR SUBCONCEPTO	POR CONCEPTO	POR ARTICULO	POR CAPITULO
CLASIFI. POR PRG.	CLASIFICACION ECONOMICA					
221	16204	CAPITULO 1. GASTOS DE PERSONAL. Art. 16. Cuotas, prestaciones y gastos sociales a cargo del empleador Otras prestaciones económicas a favor de empleados. Acción social	20.000,00	20.000,00	20.000,00	
TOTAL CAPITULO 1. GRUPO DE PROGRAMAS 2.2.1						20.000,00

Consortio de Aguas y Residuos de La Rioja

PRESUPUESTO ECONOMICO DE GASTOS

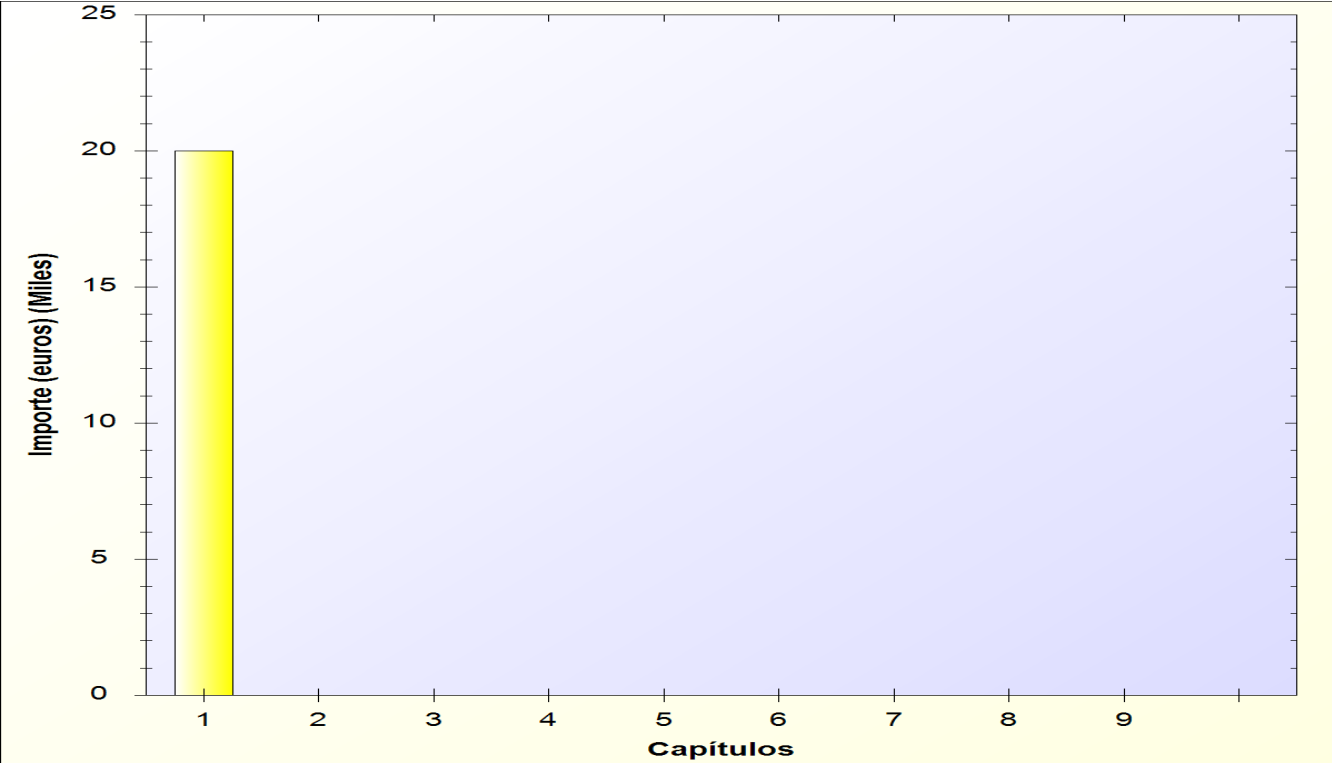
RESUMEN ECONOMICO POR CAPITULOS DEL AREA DE GASTO: 2 ACTUACIONES DE PROTECCION Y PROMOCION SOCIAL.

CAPITULOS									
	I	II	III	IV	V	VI	VII	VIII	IX
GRP. DE PRG.	Gastos de Personal	Gastos en bienes ctes. y servicios	Gastos Financieros	Transferencias Corrientes	Fondo de Contingencia	Inversiones Reales	Transferencias de capital	Activos Financieros	Pasivos Financieros
2.2.1	20.000,00								
TOTALES	20.000,00								

Consorcio de Aguas y Residuos de La Rioja

PRESUPUESTO ECONOMICO DE GASTOS

RESUMEN ECONOMICO POR CAPITULOS DEL AREA DE GASTO: 2 ACTUACIONES DE PROTECCION Y PROMOCION SOCIAL.



Consortio de Aguas y Residuos de La Rioja

ESTADO DE GASTOS

EJERCICIO 2023

AREA DE GASTO 4

ACTUACIONES DE CARACTER ECONOMICO.

* POLITICA DE GASTO 4.5: Infraestructuras.

- GRUPO DE PROGRAMAS 4.52: Recursos Hidráulicos.

Consortio de Aguas y Residuos de La Rioja

PRESUPUESTO ECONOMICO DE GASTOS

RELACION DE APLICACIONES PRESUPUESTARIAS

AREA DE GASTO: 4

POLITICA DE GASTO: 4.5

GRUPO DE PROGRAMAS: 4.5.2

APLICACIÓN PRESUPUESTARIA		DENOMINACION DE LA APLICACIÓN	POR SUBCONCEPTO	POR CONCEPTO	POR ARTICULO	POR CAPITULO
CLASIFI. POR PRG.	CLASIFICACION ECONOMICA					
CAPITULO 6. INVERSIONES REALES						
Art. 62. Inversión nueva asociada al funcionamiento operativo de los servicios						
452	621	Recursos Hidráulicos. Terrenos y bienes naturales		250.000,00		
452	62201	Recursos Hidráulicos.Obras Abastecimiento Supramunicipal	10.000.000,00	10.000.000,00		
452	62203	Recursos Hidráulicos. OBRAS DIGITALIZACIÓN ABASTECIMIENTO	600.000,00	600.000,00		
452	62205	Recursos Hidráulicos. Asistencias Técnicas EDARs	400.000,00	400.000,00		
452	623	Recursos Hidráulicos. Maquinaria, instalaciones técnicas y utillaje		100.000,00	11.350.000,00	
Art. 63. Inversión de reposición asociada al funcionamiento operativo de los servicios						
452	631	Recursos Hidráulicos. Infraestructuras		100.000,00		
452	633	Recursos Hidráulicos. Maquinaria, instalaciones técnicas y utillaje		50.000,00	150.000,00	
TOTAL CAPITULO 6. GRUPO DE PROGRAMAS 4.5.2						11.500.000,00

Consortio de Aguas y Residuos de La Rioja

PRESUPUESTO ECONOMICO DE GASTOS

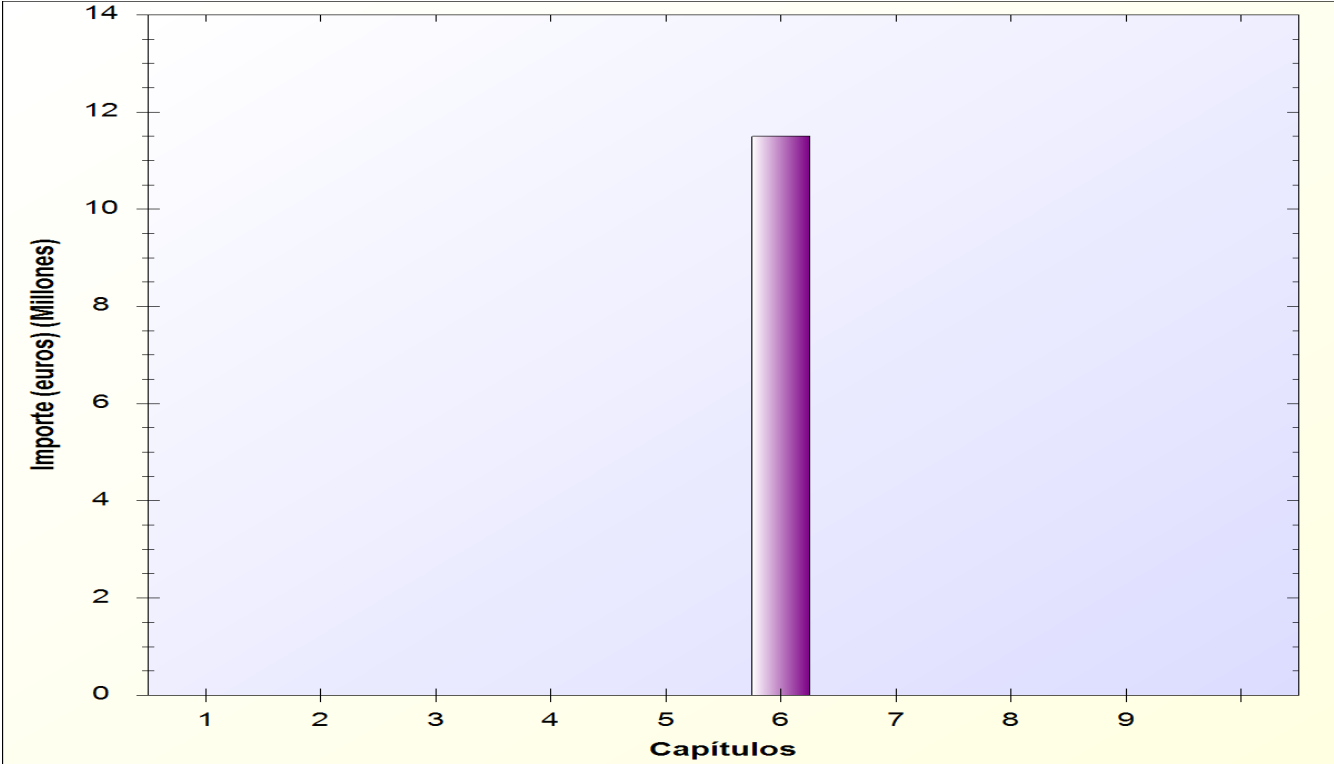
RESUMEN ECONOMICO POR CAPITULOS DEL AREA DE GASTO: 4 ACTUACIONES DE CARACTER ECONOMICO.

CAPITULOS									
	I	II	III	IV	V	VI	VII	VIII	IX
GRP. DE PRG.	Gastos de Personal	Gastos en bienes ctes. y servicios	Gastos Financieros	Transferencias Corrientes	Fondo de Contingencia	Inversiones Reales	Transferencias de capital	Activos Financieros	Pasivos Financieros
4.5.2						11.500.000,00			
TOTALES						11.500.000,00			

Consortio de Aguas y Residuos de La Rioja

PRESUPUESTO ECONOMICO DE GASTOS

RESUMEN ECONOMICO POR CAPITULOS DEL AREA DE GASTO: 4 ACTUACIONES DE CARACTER ECONOMICO.



Consortio de Aguas y Residuos de La Rioja

ESTADO DE GASTOS

EJERCICIO 2023

AREA DE GASTO 9

ACTUACIONES DE CARACTER GENERAL.

- * POLITICA DE GASTO 9.1: Órganos de gobierno.
 - GRUPO DE PROGRAMAS 9.12: Órganos de gobierno.
- * POLITICA DE GASTO 9.2: Servicios de carácter general.
 - GRUPO DE PROGRAMAS 9.20: Administración General.
- * POLITICA DE GASTO 9.3: Administración financiera y tributaria.
 - GRUPO DE PROGRAMAS 9.34: Gestión de la deuda y de la tesorería.

Consortio de Aguas y Residuos de La Rioja

PRESUPUESTO ECONOMICO DE GASTOS

RELACION DE APLICACIONES PRESUPUESTARIAS

AREA DE GASTO: 9

POLITICA DE GASTO: 9.1

GRUPO DE PROGRAMAS: 9.1.2

APLICACIÓN PRESUPUESTARIA		DENOMINACION DE LA APLICACIÓN	POR SUBCONCEPTO	POR CONCEPTO	POR ARTICULO	POR CAPITULO
CLASIFI. POR PRG.	CLASIFICACION ECONOMICA					
		CAPITULO 2. GASTOS CORRIENTES EN BIENES Y SERVICIOS				
		Art. 22. Material, suministros y otros				
912	22601	Organos de gobierno. Atenciones protocolarias y representativas	3.000,00	3.000,00	3.000,00	
		Art. 23. Indemnizaciones por razón del servicio				
912	23000	Organos de gobierno. De los miembros de los órganos de gobierno	4.000,00	4.000,00	4.000,00	
TOTAL CAPITULO 2. GRUPO DE PROGRAMAS 9.1.2						7.000,00

Consortio de Aguas y Residuos de La Rioja

PRESUPUESTO ECONOMICO DE GASTOS

RELACION DE APLICACIONES PRESUPUESTARIAS

AREA DE GASTO: 9

POLITICA DE GASTO: 9.2

GRUPO DE PROGRAMAS: 9.2.0

APLICACIÓN PRESUPUESTARIA		DENOMINACION DE LA APLICACIÓN	POR SUBCONCEPTO	POR CONCEPTO	POR ARTICULO	POR CAPITULO
CLASIFI. POR PRG.	CLASIFICACION ECONOMICA					
		CAPITULO 1. GASTOS DE PERSONAL.				
		Art. 10. Organos de gobierno y personal directivo				
920	101	Administración General. Retribuciones básicas y otras remuneraciones del personal directivo		81.000,00	81.000,00	
		Art. 12. Personal funcionario				
920	120	Administración General. Retribuciones básicas		340.000,00		
920	121	Administración General. Retribuciones complementarias		390.000,00	730.000,00	
		Art. 15. Incentivos al rendimiento				
920	150	Administración General. Productividad		20.000,00	20.000,00	
		Art. 16. Cuotas, prestaciones y gastos sociales a cargo del empleador				
920	160	Administración General. Cuotas sociales		170.000,00	170.000,00	
TOTAL CAPITULO 1. GRUPO DE PROGRAMAS 9.2.0						1.001.000,00

Consortio de Aguas y Residuos de La Rioja

PRESUPUESTO ECONOMICO DE GASTOS

RELACION DE APLICACIONES PRESUPUESTARIAS

AREA DE GASTO: 9

POLITICA DE GASTO: 9.2

GRUPO DE PROGRAMAS: 9.2.0

APLICACIÓN PRESUPUESTARIA		DENOMINACION DE LA APLICACIÓN	POR SUBCONCEPTO	POR CONCEPTO	POR ARTICULO	POR CAPITULO
CLASIFI. POR PRG.	CLASIFICACION ECONOMICA					
CAPITULO 2. GASTOS CORRIENTES EN BIENES Y SERVICIOS						
Art. 21. Reparaciones, mantenimiento y conservación						
920	212	Administración General. Edificios y otras construcciones		8.000,00		
920	214	Administración General. Elementos de transporte		2.000,00		
920	215	Administración General. Mobiliario utillaje y enseres		500,00		
920	216	Administración General. Equipos para procesos de información		3.000,00	13.500,00	
Art. 22. Material, suministros y otros						
920	22000	Administración General. Ordinario no inventariable	3.000,00			
920	22001	Administración General. Prensa, revistas, libros y otras publicaciones	5.000,00	8.000,00		
920	22100	Administración General. Energía eléctrica Sede	4.000,00	4.000,00		
920	22101	Administración General. Agua	1.000,00	1.000,00		
920	22102	Administración General. Gas	4.000,00	4.000,00		
920	22103	Administración General. Combustibles y carburantes	6.000,00	6.000,00		
920	22104	Administración General. Vestuario	500,00	500,00		
920	22110	Administración General. Productos de limpieza y aseo	1.000,00	1.000,00		
920	22200	Administración General. Servicios de Telecomunicaciones	4.000,00	4.000,00		
920	22201	Administración General. Postales	10.000,00	10.000,00		
920	223	Administración General. Transportes		500,00		
920	224	Administración General. Primas de seguros		36.000,00		
920	225	Administración General. Tributos		2.000,00		
920	22602	Administración General. Publicidad y propaganda	3.000,00	3.000,00		
920	22603	Administración General. Jurídicos	500,00	500,00		
920	22606	Administración General. Reuniones, conferencias y cursos	1.000,00	1.000,00		
920	22700	Administración General. Limpieza y Aseo	10.000,00	10.000,00		
920	22709	Administración General. Mantenimiento Aplicaciones Informáticas	16.000,00	16.000,00		
920	22710	Administración General. Gestoría y Mutua	22.000,00	22.000,00	129.500,00	
Art. 23. Indemnizaciones por razón del servicio						
SUMAS Y SIGUE						

Consortio de Aguas y Residuos de La Rioja

PRESUPUESTO ECONOMICO DE GASTOS

RELACION DE APLICACIONES PRESUPUESTARIAS

AREA DE GASTO: 9

POLITICA DE GASTO: 9.2

GRUPO DE PROGRAMAS: 9.2.0

APLICACIÓN PRESUPUESTARIA		DENOMINACION DE LA APLICACIÓN	POR SUBCONCEPTO	POR CONCEPTO	POR ARTICULO	POR CAPITULO
CLASIFI. POR PRG.	CLASIFICACION ECONOMICA					
920	23001	Administración General. Dietas del Personal	2.000,00	2.000,00		
920	231	Administración General. Locomoción		1.000,00		
920	233	Administración General. Otras indemnizaciones		500,00	3.500,00	
TOTAL CAPITULO 2. GRUPO DE PROGRAMAS 9.2.0						146.500,00

Consortio de Aguas y Residuos de La Rioja

PRESUPUESTO ECONOMICO DE GASTOS

RELACION DE APLICACIONES PRESUPUESTARIAS

AREA DE GASTO: 9

POLITICA DE GASTO: 9.2

GRUPO DE PROGRAMAS: 9.2.0

APLICACIÓN PRESUPUESTARIA		DENOMINACION DE LA APLICACIÓN	POR SUBCONCEPTO	POR CONCEPTO	POR ARTICULO	POR CAPITULO
CLASIFI. POR PRG.	CLASIFICACION ECONOMICA					
		CAPITULO 6. INVERSIONES REALES				
		Art. 62. Inversión nueva asociada al funcionamiento operativo de los servicios				
920	622	Administración General. Edificios y otras construcciones		15.000,00		
920	625	Administración General. Mobiliario		1.000,00		
920	626	Administración General. Equipos para procesos de información		5.000,00	21.000,00	
TOTAL CAPITULO 6. GRUPO DE PROGRAMAS 9.2.0						21.000,00

Consortio de Aguas y Residuos de La Rioja

PRESUPUESTO ECONOMICO DE GASTOS

RELACION DE APLICACIONES PRESUPUESTARIAS

AREA DE GASTO: 9

POLITICA DE GASTO: 9.3

GRUPO DE PROGRAMAS: 9.3.4

APLICACIÓN PRESUPUESTARIA		DENOMINACION DE LA APLICACIÓN	POR SUBCONCEPTO	POR CONCEPTO	POR ARTICULO	POR CAPITULO
CLASIFI. POR PRG.	CLASIFICACION ECONOMICA					
934	359	<p style="text-align: center;">CAPITULO 3. GASTOS FINANCIEROS</p> <p>Art. 35. Intereses de demora y otros gastos financieros</p> <p>Gestión de la deuda y de la tesorería. Otros gastos financieros</p>		20.000,00	20.000,00	
TOTAL CAPITULO 3. GRUPO DE PROGRAMAS 9.3.4						20.000,00

Consortio de Aguas y Residuos de La Rioja

PRESUPUESTO ECONOMICO DE GASTOS

RELACION DE APLICACIONES PRESUPUESTARIAS

AREA DE GASTO: 9

POLITICA DE GASTO: 9.3

GRUPO DE PROGRAMAS: 9.3.4

APLICACIÓN PRESUPUESTARIA		DENOMINACION DE LA APLICACIÓN	POR SUBCONCEPTO	POR CONCEPTO	POR ARTICULO	POR CAPITULO
CLASIFI. POR PRG.	CLASIFICACION ECONOMICA					
		CAPITULO 8. ACTIVOS FINANCIEROS				
		Art. 84. Constitución de depósitos y fianzas				
934	84000	Constitución depósitos. A corto plazo	10.000.000,00			
934	84010	Constitución de depósitos. A largo plazo	20.000.000,00	30.000.000,00	30.000.000,00	
TOTAL CAPITULO 8. GRUPO DE PROGRAMAS 9.3.4						30.000.000,00

Consortio de Aguas y Residuos de La Rioja

PRESUPUESTO ECONOMICO DE GASTOS

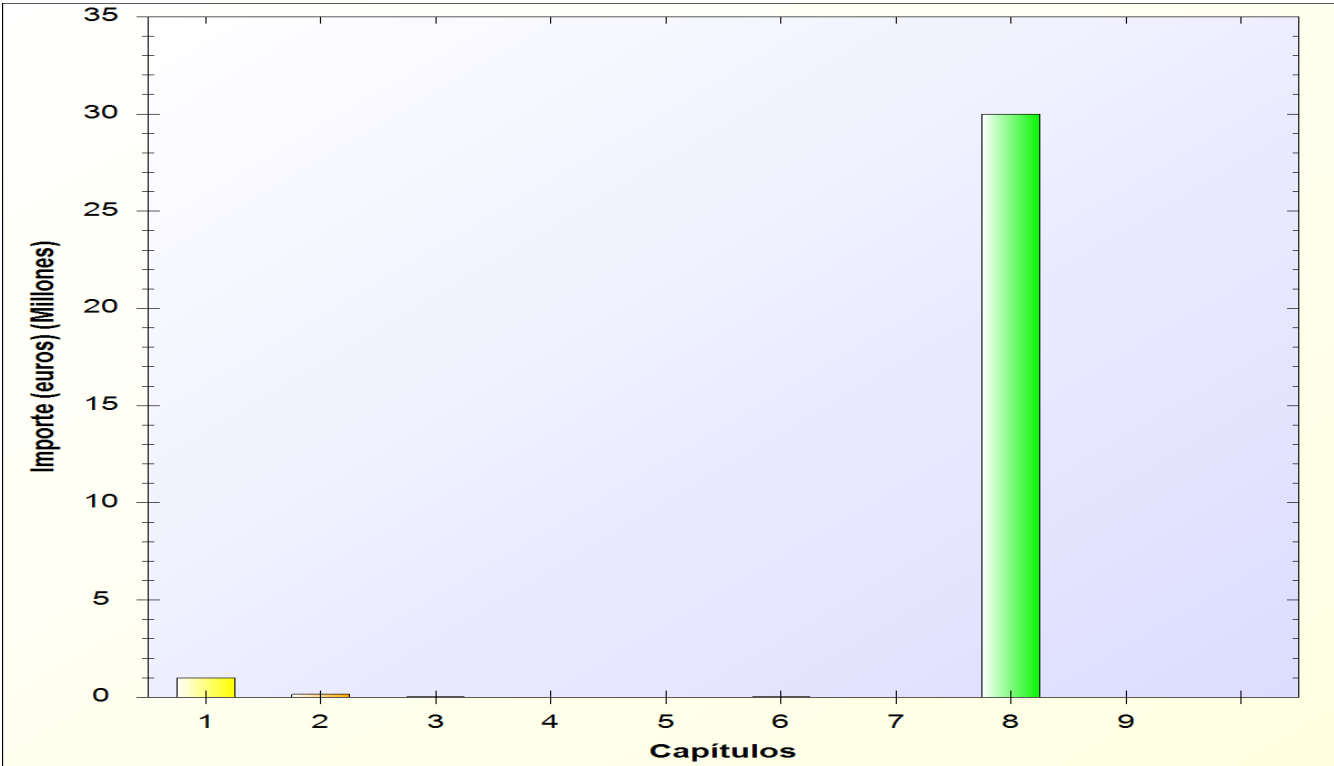
RESUMEN ECONOMICO POR CAPITULOS DEL AREA DE GASTO: 9 ACTUACIONES DE CARACTER GENERAL.

CAPITULOS									
	I	II	III	IV	V	VI	VII	VIII	IX
GRP. DE PRG.	Gastos de Personal	Gastos en bienes ctes. y servicios	Gastos Financieros	Transferencias Corrientes	Fondo de Contingencia	Inversiones Reales	Transferencias de capital	Activos Financieros	Pasivos Financieros
9.1.2		7.000,00							
9.2.0	1.001.000,00	146.500,00				21.000,00			
9.3.4			20.000,00					30.000.000,00	
TOTALES	1.001.000,00	153.500,00	20.000,00			21.000,00		30.000.000,00	

Consorcio de Aguas y Residuos de La Rioja

PRESUPUESTO ECONOMICO DE GASTOS

RESUMEN ECONOMICO POR CAPITULOS DEL AREA DE GASTO: 9 ACTUACIONES DE CARACTER GENERAL.



RESUMEN POR AREA DE GASTO DEL ESTADO DE GASTOS

CAPITULOS DE LA CLASIFICACION ECONOMICA DEL PRESUPUESTO DE GASTOS										
AREA DE GASTO	I	II	III	IV	V	VI	VII	VIII	IX	TOTALES POR AREA DE GASTO
	Gastos de Personal	Gastos en bienes ctes. y servicios	Gastos Financieros	Transferencias Corrientes	Fondo de contingencia	Inversiones Reales	Transferencias de capital	Activos Financieros	Pasivos Financieros	
0									0,00	0,00
1		27.811.000,00		47.500,00		7.320.000,00				35.178.500,00
2	20.000,00									20.000,00
3										0,00
4						11.500.000,00				11.500.000,00
5										0,00
6										0,00
7										0,00
8										0,00
9	1.001.000,00	153.500,00	20.000,00			21.000,00		30.000.000,00		31.195.500,00
TOTALES	1.021.000,00	27.964.500,00	20.000,00	47.500,00	0,00	18.841.000,00	0,00	30.000.000,00	0,00	77.894.000,00

Consorcio de Aguas y Residuos de La Rioja

PRESUPUESTO DE GASTOS

EJERCICIO 2023

Consortio de Aguas y Residuos de La Rioja

ESTADO DE GASTOS

EJERCICIO 2023

CAPITULO

GASTOS DE PERSONAL.

Consortio de Aguas y Residuos de La Rioja

PRESUPUESTO ECONOMICO DE GASTOS. CLASIFICACION ECONOMICA

CAPITULO: 1 GASTOS DE PERSONAL.

Página: 3

CLASIFICACION			DENOMINACION DE LAS APLICACIONES	T O T A L E S		
POR PRG.	ECON.	ORG.		POR CONCEPTO	POR ARTICULO	POR CAPITULO
	1		GASTOS DE PERSONAL.			
	10		Organos de gobierno y personal directivo			
	101		Retribuciones básicas y otras remuneraciones del personal directivo			
920	101		Administración General. Retribuciones básicas y otras remuneraciones del personal directivo	81.000,00	81.000,00	
	12		Personal funcionario			
	120		Retribuciones básicas			
920	120		Retribuciones básicas	340.000,00		
	121		Retribuciones complementarias			
920	121		Retribuciones complementarias	390.000,00	730.000,00	
	15		Incentivos al rendimiento			
	150		Productividad			
920	150		Productividad	20.000,00	20.000,00	
	16		Cuotas, prestaciones y gastos sociales a cargo del empleador			
	160		Cuotas sociales			
920	160		Cuotas sociales	170.000,00		
	162		Gastos sociales del personal			
221	16204		Acción social	20.000,00	190.000,00	1.021.000,00
			TOTAL CAPITULO...	1.021.000,00	1.021.000,00	1.021.000,00

Consortio de Aguas y Residuos de La Rioja

ESTADO DE GASTOS

EJERCICIO 2023

CAPITULO 2

GASTOS CORRIENTES EN BIENES Y SERVICIOS

Consortio de Aguas y Residuos de La Rioja

PRESUPUESTO ECONOMICO DE GASTOS. CLASIFICACION ECONOMICA

CAPITULO: 2 GASTOS CORRIENTES EN BIENES Y SERVICIOS

Página: 5

CLASIFICACION			DENOMINACION DE LAS APLICACIONES	T O T A L E S		
POR PRG.	ECON.	ORG.		POR CONCEPTO	POR ARTICULO	POR CAPITULO
	2		GASTOS CORRIENTES EN BIENES Y SERVICIOS			
	21		Reparaciones, mantenimiento y conservación			
	210		Infraestructuras y bienes naturales			
160	210		Infraestructuras y bienes naturales	10.000,00		
161	210		Infraestructuras y bienes naturales	20.000,00		
	212		Edificios y otras construcciones			
920	212		Edificios y otras construcciones	8.000,00		
	213		Maquinaria, instalaciones técnicas y utillaje			
160	213		Maquinaria, instalaciones técnicas y utillaje	10.000,00		
161	213		Maquinaria, instalaciones técnicas y utillaje	20.000,00		
162.1	213		Maquinaria, instalaciones técnicas y utillaje	5.000,00		
162.3	213		Maquinaria, instalaciones técnicas y utillaje	5.000,00		
	214		Elementos de transporte			
920	214		Elementos de transporte	2.000,00		
	215		Mobiliario			
920	215		Mobiliario	500,00		
	216		Equipos para procesos de información			
920	216		Equipos para procesos de información	3.000,00	83.500,00	
	22		Material, suministros y otros			
	220		Material de oficina			
920	22000		Ordinario no inventariable	3.000,00		
920	22001		Prensa, revistas, libros y otras publicaciones	5.000,00		
	221		Suministros			
162.3	22100		Energía eléctrica	3.000,00		
920	22100		Energía eléctrica	4.000,00		
920	22101		Agua	1.000,00		
920	22102		Gas	4.000,00		
920	22103		Combustibles y carburantes	6.000,00		
920	22104		Vestuario	500,00		
160	22110		Productos de limpieza y aseo	0,00		
920	22110		Productos de limpieza y aseo	1.000,00		
	222		Comunicaciones			
160	22200		Servicios de Telecomunicaciones	0,00		
920	22200		Servicios de Telecomunicaciones	4.000,00		
920	22201		Postales	10.000,00		
	223		Transportes			

Consortio de Aguas y Residuos de La Rioja

PRESUPUESTO ECONOMICO DE GASTOS. CLASIFICACION ECONOMICA

CAPITULO: 2 GASTOS CORRIENTES EN BIENES Y SERVICIOS

Página: 6

CLASIFICACION			DENOMINACION DE LAS APLICACIONES	T O T A L E S		
POR PRG.	ECON.	ORG.		POR CONCEPTO	POR ARTICULO	POR CAPITULO
920	223		Transportes	500,00		
	224		Primas de seguros			
920	224		Primas de seguros	36.000,00		
	225		Tributos			
160	225		Tributos	820.000,00		
161	225		Tributos	160.000,00		
162.1	225		Tributos	500,00		
162.3	225		Tributos	1.420.000,00		
920	225		Tributos	2.000,00		
	226		Gastos diversos			
161	226		Gastos diversos	500,00		
160	22600		Cánones Registro de la Propiedad	500,00		
912	22601		Atenciones protocolarias y representativas	3.000,00		
160	22602		Publicidad y propaganda	5.000,00		
161	22602		Publicidad y propaganda	10.000,00		
162.1	22602		Publicidad y propaganda	200.000,00		
162.3	22602		Publicidad y propaganda	25.000,00		
920	22602		Publicidad y propaganda	3.000,00		
920	22603		Publicación en Diarios Oficiales	500,00		
920	22606		Reuniones, conferencias y cursos	1.000,00		
160	22699		Otros gastos diversos. Material Técnico y Acuaes	20.000,00		
161	22699		Otros gastos diversos. Material Técnico y Acuaes	60.000,00		
162.1	22699		Otros gastos diversos. Material Técnico y Acuaes	2.000,00		
162.3	22699		Otros gastos diversos. Material Técnico y Acuaes	15.000,00		
	227		Trabajos realizados por otras empresas y profesionales			
920	22700		Limpieza y Aseo	10.000,00		
160	22706		Estudios y trabajos técnicos	30.000,00		
161	22706		Estudios y trabajos técnicos	30.000,00		
162.3	22706		Estudios y trabajos técnicos	15.000,00		
161	22708		Servicios de recaudación a favor de la entidad	500,00		
162.1	22708		Servicios de recaudación a favor de la entidad	1.000,00		
162.1	22709		TERCEROS MRECOGIDA TRANSPORTE RESIDUOS	120.000,00		
162.1	22709		TERCEROS MRECOGIDA TRANSPORTE RESIDUOS	2.600.000,00		
920	22709		TERCEROS MRECOGIDA TRANSPORTE RESIDUOS	16.000,00		
160	22710		TRABAJOS OTRAS EMPRESAS	9.050.000,00		
161	22710		TRABAJOS OTRAS EMPRESAS	1.400.000,00		
162.3	22710		TRABAJOS OTRAS EMPRESAS	5.200.000,00		

Consortio de Aguas y Residuos de La Rioja

PRESUPUESTO ECONOMICO DE GASTOS. CLASIFICACION ECONOMICA

CAPITULO: 2 GASTOS CORRIENTES EN BIENES Y SERVICIOS

Página: 7

CLASIFICACION			DENOMINACION DE LAS APLICACIONES	T O T A L E S		
POR PRG.	ECON.	ORG.		POR CONCEPTO	POR ARTICULO	POR CAPITULO
162.3	22710		TRabajos OTRAS EMPRESAS	2.800.000,00		
920	22710		TRabajos OTRAS EMPRESAS	22.000,00		
160	22711		TRabajos OTRAS EMPRESAS S.	175.000,00		
161	22711		TRabajos OTRAS EMPRESAS S.	100.000,00		
162.1	22711		TRabajos OTRAS EMPRESAS S.	1.500.000,00		
162.3	22711		TRabajos OTRAS EMPRESAS S.	350.000,00		
162.3	22712		Tratamiento ECOPARQUE Línea Amarilla	1.000.000,00		
162.3	22715		Otros Tratamientos Recogida Selectiva	10.000,00		
162.1	22716		Servicio Punto Limpio Móvil	108.000,00		
162.1	22717		R. SELECTIVA FRACCIÓN ORGANICA	500.000,00		
162.3	22718		EXPLOTACIÓN BIOGAS VERTEDERO DE CALAHORRA	10.000,00	27.873.500,00	
	23		Indemnizaciones por razón del servicio			
	230		Dietas			
912	23000		De los miembros de los órganos de gobierno	4.000,00		
920	23001		Dietas del Personal	2.000,00		
	231		Locomoción			
920	231		Locomoción	1.000,00		
	233		Otras indemnizaciones			
920	233		Otras indemnizaciones	500,00	7.500,00	27.964.500,00
			TOTAL CAPITULO...	27.964.500,00	27.964.500,00	27.964.500,00

Consortio de Aguas y Residuos de La Rioja

ESTADO DE GASTOS

EJERCICIO 2023

CAPITULO 3

GASTOS FINANCIEROS

Consortio de Aguas y Residuos de La Rioja

PRESUPUESTO ECONOMICO DE GASTOS. CLASIFICACION ECONOMICA

CAPITULO: 3 GASTOS FINANCIEROS

Página: 9

CLASIFICACION			DENOMINACION DE LAS APLICACIONES	T O T A L E S		
POR PRG.	ECON.	ORG.		POR CONCEPTO	POR ARTICULO	POR CAPITULO
934	3		GASTOS FINANCIEROS			
	35		Intereses de demora y otros gastos financieros			
	359		Otros gastos financieros			
	359		Otros gastos financieros	20.000,00	20.000,00	20.000,00
			TOTAL CAPITULO...	20.000,00	20.000,00	20.000,00

Consorcio de Aguas y Residuos de La Rioja

ESTADO DE GASTOS

EJERCICIO 2023

CAPITULO 4

TRANSFERENCIAS CORRIENTES

Consortio de Aguas y Residuos de La Rioja

PRESUPUESTO ECONOMICO DE GASTOS. CLASIFICACION ECONOMICA

CAPITULO: 4 TRANSFERENCIAS CORRIENTES

Página: 11

CLASIFICACION			DENOMINACION DE LAS APLICACIONES	T O T A L E S		
POR PRG.	ECON.	ORG.		POR CONCEPTO	POR ARTICULO	POR CAPITULO
	4		TRANSFERENCIAS CORRIENTES			
	46		A Entidades Locales			
	462		A Ayuntamientos			
160	462		A Ayuntamientos	1.000,00		
161	462		A Ayuntamientos	500,00		
162.1	462		A Ayuntamientos	4.000,00	5.500,00	
	47		A Empresas privadas			
	479		Otras subvenciones a Empresas privadas			
162.1	479		Otras subvenciones a Empresas privadas	12.000,00	12.000,00	
	48		A familias e Instituciones din fines de lucro			
	481		Becas			
162.3	481		Becas	10.000,00		
	489		Otras Inversiones			
160	489		Otras Inversiones	5.000,00		
161	489		Otras Inversiones	5.000,00		
162.3	489		Otras Inversiones	10.000,00	30.000,00	47.500,00
			TOTAL CAPITULO...	47.500,00	47.500,00	47.500,00

Consorcio de Aguas y Residuos de La Rioja

ESTADO DE GASTOS

EJERCICIO 2023

CAPITULO 6

INVERSIONES REALES

Consortio de Aguas y Residuos de La Rioja

PRESUPUESTO ECONOMICO DE GASTOS. CLASIFICACION ECONOMICA

CAPITULO: 6 INVERSIONES REALES

Página: 13

CLASIFICACION			DENOMINACION DE LAS APLICACIONES	T O T A L E S		
POR PRG.	ECON.	ORG.		POR CONCEPTO	POR ARTICULO	POR CAPITULO
	6		INVERSIONES REALES			
	62		Inversión nueva asociada al funcionamiento operativo de los servicios			
	621		Terrenos y bienes naturales			
452	621		Terrenos y bienes naturales	250.000,00		
	622		Edificios y otras construcciones			
920	622		Edificios y otras construcciones	15.000,00		
162.1	62201		PDRS	0,00		
162.3	62201		PDRS	2.000.000,00		
452	62201		PDRS	10.000.000,00		
160	62203		Otras Inversiones Saneamiento y Depuración	500.000,00		
452	62203		Otras Inversiones Saneamiento y Depuración	600.000,00		
160	62205		Asistencias Técnicas EDARs	50.000,00		
162.3	62205		Asistencias Técnicas EDARs	100.000,00		
452	62205		Asistencias Técnicas EDARs	400.000,00		
160	62207		S.Y.D. CANON SANEAMIENTO	2.000.000,00		
160	62207		S.Y.D. CANON SANEAMIENTO	1.800.000,00		
	623		Maquinaria, instalaciones técnicas y utillaje			
160	623		Maquinaria, instalaciones técnicas y utillaje	0,00		
452	623		Maquinaria, instalaciones técnicas y utillaje	100.000,00		
162.1	62302		Compra de Contenedores	800.000,00		
	625		Mobiliario			
920	625		Mobiliario	1.000,00		
	626		Equipos para procesos de información			
920	626		Equipos para procesos de información	5.000,00	18.621.000,00	
	63		Inversión de reposición asociada al funcionamiento operativo de los servicios			
	631		Terrenos y bienes naturales			
452	631		Terrenos y bienes naturales	100.000,00		
	632		Edificios y otras construcciones			
160	632		Edificios y otras construcciones	30.000,00		
	633		Maquinaria, instalaciones técnicas y utillaje			
160	633		Maquinaria, instalaciones técnicas y utillaje	30.000,00		
162.1	633		Maquinaria, instalaciones técnicas y utillaje	10.000,00		
452	633		Maquinaria, instalaciones técnicas y utillaje	50.000,00	220.000,00	18.841.000,00
TOTAL CAPITULO...				18.841.000,00	18.841.000,00	18.841.000,00

Consortio de Aguas y Residuos de La Rioja

ESTADO DE GASTOS

EJERCICIO 2023

CAPITULO 8

ACTIVOS FINANCIEROS

Consortio de Aguas y Residuos de La Rioja

PRESUPUESTO ECONOMICO DE GASTOS. CLASIFICACION ECONOMICA

CAPITULO: 8 ACTIVOS FINANCIEROS

Página: 15

CLASIFICACION			DENOMINACION DE LAS APLICACIONES	T O T A L E S		
POR PRG.	ECON.	ORG.		POR CONCEPTO	POR ARTICULO	POR CAPITULO
	8		ACTIVOS FINANCIEROS			
	84		Constitución de depósitos y fianzas			
	840		Depósitos			
934	84000		A corto plazo	10.000.000,00		
934	84010		A largo plazo	20.000.000,00	30.000.000,00	30.000.000,00
			TOTAL CAPITULO...	30.000.000,00	30.000.000,00	30.000.000,00

Consortio de Aguas y Residuos de La Rioja

ESTADO DE GASTOS

EJERCICIO 2023

CAPITULO 9

PASIVOS FINANCIEROS

Consortio de Aguas y Residuos de La Rioja

PRESUPUESTO ECONOMICO DE GASTOS. CLASIFICACION ECONOMICA

CAPITULO: 9 PASIVOS FINANCIEROS

Página: 17

CLASIFICACION			DENOMINACION DE LAS APLICACIONES	T O T A L E S		
POR PRG.	ECON.	ORG.		POR CONCEPTO	POR ARTICULO	POR CAPITULO
011	9		PASIVOS FINANCIEROS			
	91		Amortización de préstamos y de operaciones en euros			
	913		Amortización de préstamos a largo plazo de entes de fuera del sector público	0,00	0,00	0,00
	913		Amortización de préstamos a largo plazo de entes de fuera del sector público			
			TOTAL CAPITULO...	0,00	0,00	0,00
			TOTAL GENERAL...	77.894.000,00	77.894.000,00	77.894.000,00

Documento Firmado Electrónicamente - CSV:D2AAE354-B307-4A36-A0C9-6A581D9DE998-262645

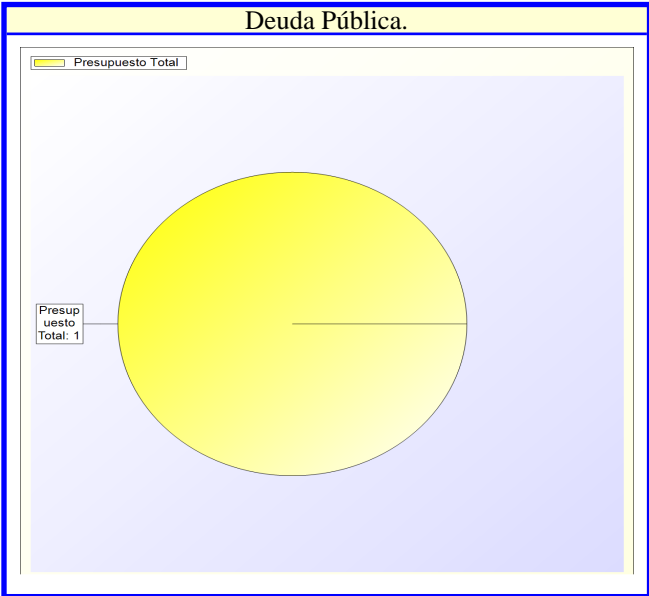
PRESUPUESTO DE GASTOS

Documento Firmado Electrónicamente - CSV:D2AAE354-B307-4A36-A0C9-6A581D9DE998-262645

CLASIFICACION ORGANICA	CLASIFICACION POR PROGRAMA DE GASTOS
	0 DEUDA PUBLICA.
	01 Deuda Pública.
	011 Deuda Pública.

OBJETIVOS	FUNCIONES

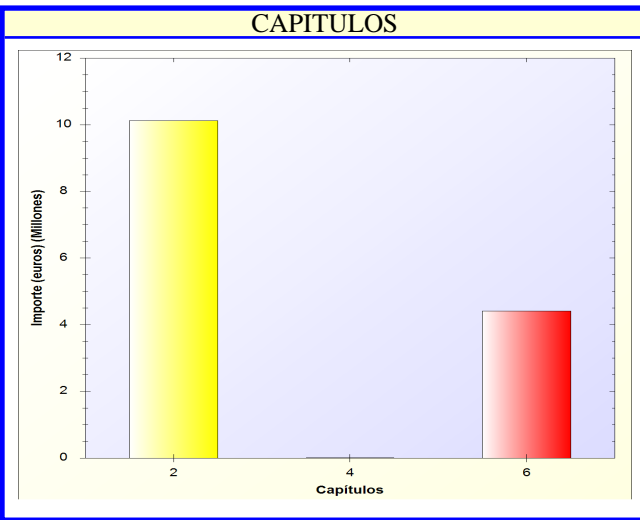
CLASIFICACION ECONOMICA							
CAP. 9 PASIVOS FINANCIEROS	% S/PRESUP.	ECONOMICA	AÑO 2023 EUROS	VARIACION %	AÑO 2022 EUROS	VARIACION %	AÑO 2021 EUROS
Deuda Pública. Amortización de préstamos a largo plazo de entes de fuera del sector público	0.0000	913	0,00	-	0,00	-	
TOTAL CAP. 9	0.0000 %	0.0000	0,00	-	0,00	-	



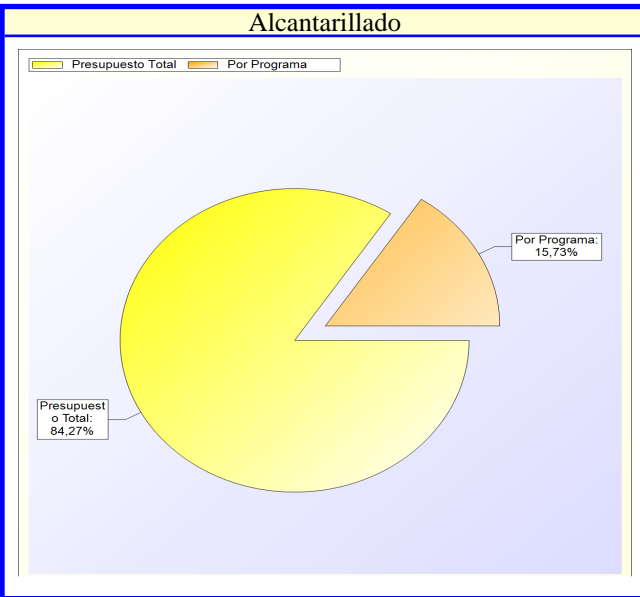
T O T A L E S	TOTAL 2023	VARIACION %	TOTAL 2022	VARIACION %	TOTAL 2021
	EUROS		EUROS		EUROS
	0,00	-	0,00	-	0,00

PRESUPUESTO DE GASTOS

CLASIFICACION ORGANICA	CLASIFICACION POR PROGRAMA DE GASTOS
	1 SERVICIOS PUBLICOS BASICOS
	16 Bienestar comunitario.
	160 Alcantarillado



OBJETIVOS	FUNCIONES

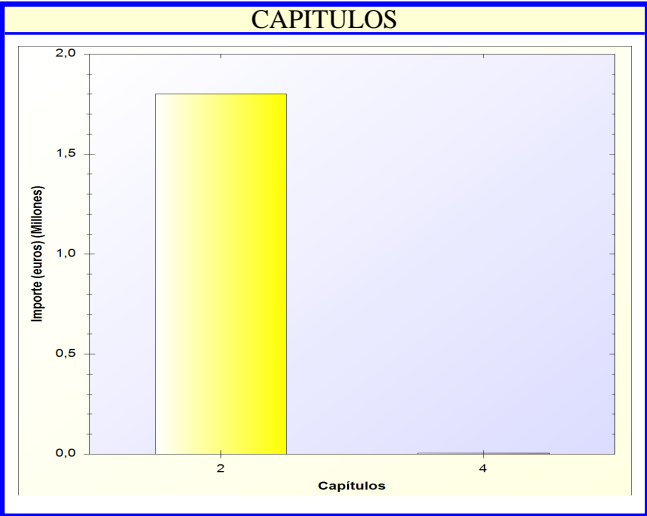


CLASIFICACION ECONOMICA									
CAP. 2 GASTOS CORRIENTES EN BIENES Y SERVICIOS	% S/PRESUP.	ECONOMICA	AÑO 2023	VARIACION %	AÑO 2022	VARIACION %	AÑO 2021		
			EUROS		EUROS		EUROS	EUROS	EUROS
Alcantarillado Infraestructuras y bienes naturales	0.0128	210	10.000,00	0,00	10.000,00	0,00			
Saneamiento Maquinaria, instalaciones y utillaje	0.0128	213	10.000,00	0,00	10.000,00	0,00			
Saneamiento Productos de limpieza laboratorio	0.0000	22110	0,00	-	0,00	-			
Saneamiento Servicios de Telecomunicaciones Laboratorio	0.0000	22200	0,00	-	0,00	-			
Alcantarillado Tributos	1.0527	225	820.000,00	-3,53	850.000,00	-3,53			8
Alcantarillado Cánones Registro de la Propiedad	0.0006	22600	500,00	0,00	500,00	0,00			
Saneamiento Publicidad y educación ambiental	0.0064	22602	5.000,00	0,00	5.000,00	0,00			
Saneamiento diversos	0.0257	22699	20.000,00	0,00	20.000,00	0,00			
Saneamiento Estudios y trabajos técnicos	0.0385	22706	30.000,00	50,00	20.000,00	50,00			
Saneamiento Explotación EDARs	11.6184	22710	9.050.000,00	9,04	8.300.000,00	14,56			7,5
Alcantarillado, Otros servicios EDARs Laboratorio	0.2247	22711	175.000,00	-	0,00	-			
Alcantarillado Otros servicios EDARs (laboratorio)	0.0000	22719	0,00	-100,00	125.000,00	-100,00			1
TOTAL CAP. 2	69,6213 %	12,9927	10.120.500,00	8,35	9.340.500,00	13,20			8,5
CAP. 4 TRANSFERENCIAS CORRIENTES									
Alcantarillado A Ayuntamientos	0.0013	462	1.000,00	0,00	1.000,00	0,00			
Alcantarillado Otras Inversiones	0.0064	489	5.000,00	0,00	5.000,00	-28,57			
TOTAL CAP. 4	0,0413 %	0,0077	6.000,00	0,00	6.000,00	-25,00			
CAP. 6 INVERSIONES REALES									
Alcantarillado Otras Inversiones Saneamiento y Depuración	0.6419	62203	500.000,00	13,64	440.000,00	-			0,00
Alcantarillado Asistencias Técnicas EDARs	0.0642	62205	50.000,00	-16,67	60.000,00	0,00			50.000,00
Alcantarillado S.Y.D. CANON SANEAMIENTO	2.5676	6220700	2.000.000,00	33,33	1.500.000,00	29,03			1.550.000,00
ALCANTARILLADO OBRAS S Y D DIGITALIZACIÓN	2.3108	6220701	1.800.000,00	-	0,00	-			0,00
Saneamiento Maquinaria, instalaciones técnicas y utillaje	0.0000	623	0,00	-	0,00	-			0,00
Saneamiento Edificios y otras construcciones	0.0385	632	30.000,00	-40,00	50.000,00	-40,00			50.000,00
Alcantarillado Maquinaria, instalaciones técnicas y utillaje	0.0385	633	30.000,00	0,00	30.000,00	-40,00			50.000,00
TOTAL CAP. 6	30,3374 %	5,6615	4.410.000,00	112,02	2.080.000,00	159,41			1.700.000,00
TOTALES			TOTAL 2023	VARIACION %	TOTAL 2022	VARIACION %	TOTAL 2021		
			EUROS		EUROS		EUROS		
			14.536.500,00	27,22	11.426.500,00	36,51	10.648.500,00		

Documento Firmado Electrónicamente - CSV:D2/AAE354-B307-4A36-AOC9-6A581D9DE998-262645

PRESUPUESTO DE GASTOS

CLASIFICACION ORGANICA	CLASIFICACION POR PROGRAMA DE GASTOS
	1 SERVICIOS PUBLICOS BASICOS 16 Bienestar comunitario. 161 Abastecimiento domiciliario de agua potable.



OBJETIVOS	FUNCIONES

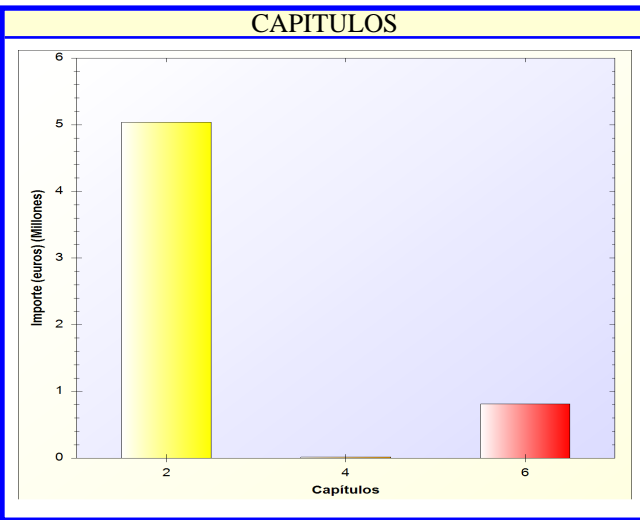


CLASIFICACION ECONOMICA							
CAP. 2 GASTOS CORRIENTES EN BIENES Y SERVICIOS	% S/PRESUP.	ECONOMICA	AÑO 2023 EUROS	VARIACION %	AÑO 2022 EUROS	VARIACION %	AÑO 2021 EUROS
Abastecimiento domiciliario de agua potable. Mantenimiento y conservación de infraestructuras	0.0257	210	20.000,00	0,00	20.000,00	0,00	
Abastecimiento Maquinaria, instalaciones y utillaje	0.0257	213	20.000,00	0,00	20.000,00	0,00	
Abastecimiento domiciliario de agua potable. Tributos	0.2054	225	160.000,00	0,00	160.000,00	-25.58	2
Abastecimiento domiciliario de agua potable. Gastos diversos	0.0006	226	500,00	0,00	500,00	0,00	
Abastecimiento Publicidad y Educación ambiental	0.0128	22602	10.000,00	100,00	5.000,00	100,00	
Abastecimiento Material Técnico	0.0770	22699	60.000,00	-25,00	80.000,00	0,00	
Abastecimiento Estudios y trabajos técnicos	0.0385	22706	30.000,00	50,00	20.000,00	100,00	
Abastecimiento domiciliario de agua potable. Servicios de recaudación a favor de la entidad	0.0006	22708	500,00	-	0,00	-	
Abastecimiento Explotación	1.7973	22710	1.400.000,00	12,00	1.250.000,00	27.27	1.1
Abastecimiento domiciliario de agua potable. Otros	0.1284	22711	100.000,00	0,00	100.000,00	0,00	1
TOTAL CAP. 2	99.6955 %	2.3121	1.801.000,00	8.79	1.655.500,00	17.29	1.5
CAP. 4 TRANSFERENCIAS CORRIENTES							
Abastecimiento domiciliario de agua potable. A Ayuntamientos	0.0006	462	500,00	0,00	500,00	-90,00	
Otras Transferencias, Subvenciones	0.0064	489	5.000,00	0,00	5.000,00	0,00	
TOTAL CAP. 4	0.3045 %	0.0071	5.500,00	0,00	5.500,00	-45,00	
TOTALES			TOTAL 2023	VARIACION %	TOTAL 2022	VARIACION %	TOTAL 2021
			EUROS		EUROS		EUROS
			1.806.500,00	8,76	1.661.000,00	16,89	1.545.500,00

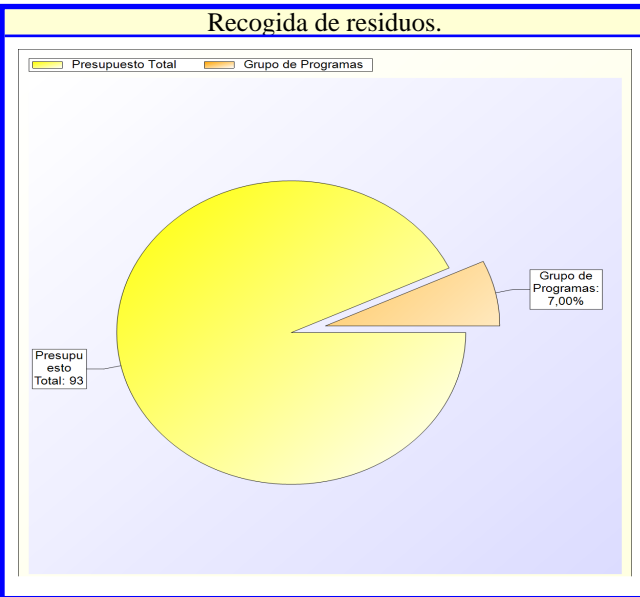
PRESUPUESTO DE GASTOS

PROGRAMA 1621 Recogida de residuos.

CLASIFICACION ORGANICA	CLASIFICACION POR PROGRAMA DE GASTOS
	1 SERVICIOS PUBLICOS BASICOS
	16 Bienestar comunitario.
	162 Recogida, gestión y tratamiento de residuos.



OBJETIVOS	FUNCIONES



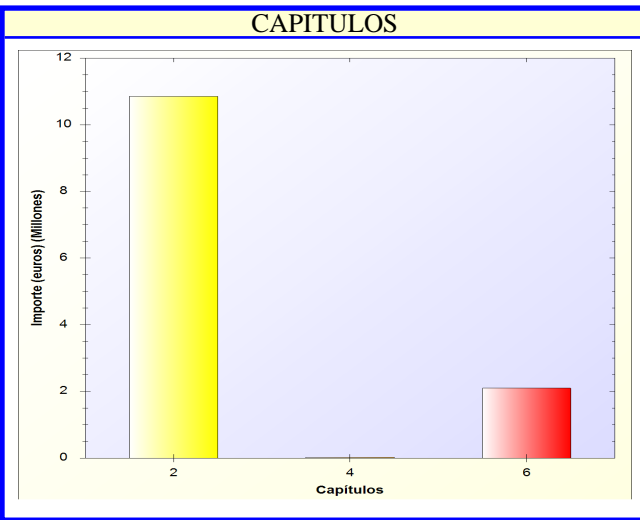
CLASIFICACION ECONOMICA							
CAP. 2 GASTOS CORRIENTES EN BIENES Y SERVICIOS	% S/PRESUP.	ECONOMICA	AÑO 2023	VARIACION %	AÑO 2022	VARIACION %	AÑO 2021
			EUROS		EUROS		EUROS
Recogida de residuos. Maquinaria, instalaciones técnicas y utillaje	0.0064	213	5.000,00	0,00	5.000,00	0,00	
Recogida de residuos. Tributos	0.0006	225	500,00	0,00	500,00	0,00	
Recogida de residuos. Publicidad y propaganda	0.2568	22602	200.000,00	100,00	100.000,00	471,43	
Recogida de residuos. Otros gastos diversos	0.0026	22699	2.000,00	0,00	2.000,00	0,00	
Recogida de residuos. Servicios de recaudación a favor de la entidad	0.0013	22708	1.000,00	-	0,00	-	
Recogida, eliminación y tratamiento de residuos. RSU Recogida y Transporte. Resto	0.1541	22709	120.000,00	0,00	120.000,00	0,00	1
Recogida de residuos. CONSORCIADOS RECOGIDA TRANSPORTE RESIDUOS	3.3379	2270901	2.600.000,00	1,96	2.550.000,00	6,12	2,4
Recogida, eliminación y tratamiento de residuos. Recogidas Selectivas	1.9257	22711	1.500.000,00	7,14	1.400.000,00	25,00	1,2
Recogida, eliminación y tratamiento de residuos. Servicio Punto Limpio Móvil	0.1386	22716	108.000,00	13,68	95.000,00	13,68	
Recogida de residuos. R. SELECTIVA FRACCIÓN ORGANICA	0.6419	22717	500.000,00	0,00	500.000,00	150,00	2
TOTAL CAP. 2	85.9104 %	6.4658	5.036.500,00	5,53	4.772.500,00	22,62	4,1
CAP. 4 TRANSFERENCIAS CORRIENTES							
Recogida, eliminación y tratamiento de residuos. A Ayuntamientos	0.0051	462	4.000,00	0,00	4.000,00	0,00	
Recogida, eliminación y tratamiento de residuos. Otras subvenciones a Empresas privadas	0.0154	479	12.000,00	0,00	12.000,00	0,00	
TOTAL CAP. 4	0.2729 %	0,0205	16.000,00	0,00	16.000,00	0,00	
CAP. 6 INVERSIONES REALES							
Recogida de residuos.	0.0000	62201	0,00	-	0,00	-	
Recogida, eliminación y tratamiento de residuos. Compra de Contenedores	1.0270	62302	800.000,00	700,00	100.000,00	3.100,00	
Recogida de residuos. Maquinaria, instalaciones técnicas y utillaje	0.0128	633	10.000,00	0,00	10.000,00	0,00	10.000,00
TOTAL CAP. 6	13.8166 %	1,0399	810.000,00	636,36	110.000,00	2.214,29	35.000,00
TOTALES			TOTAL 2023	VARIACION %	TOTAL 2022	VARIACION %	TOTAL 2021
			EUROS		EUROS		EUROS
			5.862.500,00	19,68	4.898.500,00	40,98	4.158.500,00

Documento Firmado Electrónicamente - CSV:D2AAE354-B307-4A36-A0C9-6A581D9DE998-262645

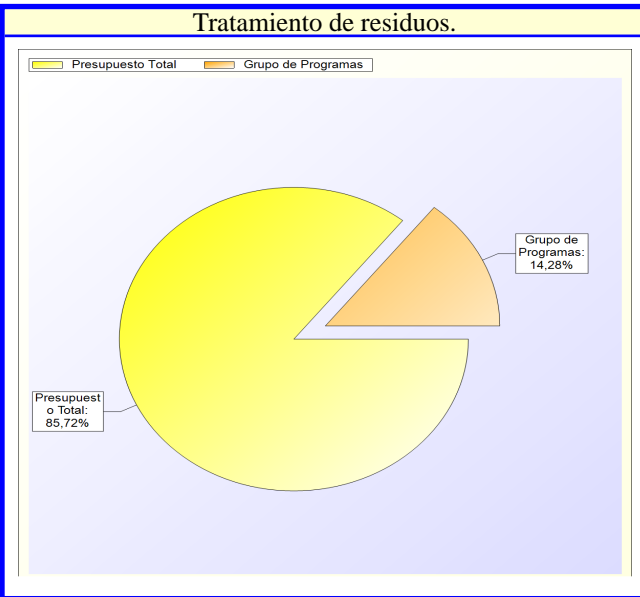
PRESUPUESTO DE GASTOS

PROGRAMA 1623 Tratamiento de residuos.

CLASIFICACION ORGANICA	CLASIFICACION POR PROGRAMA DE GASTOS
	1 SERVICIOS PUBLICOS BASICOS
	16 Bienestar comunitario.
	162 Recogida, gestión y tratamiento de residuos.



OBJETIVOS	FUNCIONES



CLASIFICACION ECONOMICA							
CAP. 2 GASTOS CORRIENTES EN BIENES Y SERVICIOS	% S/PRESUP.	ECONOMICA	AÑO 2023	VARIACION %	AÑO 2022	VARIACION %	AÑO 2021
			EUROS		EUROS		EUROS
Tratamiento de residuos. Maquinaria, instalaciones técnicas y utillaje	0.0064	213	5.000,00	0,00	5.000,00	0,00	
Tratamiento de residuos. Energía eléctrica	0.0039	22100	3.000,00	0,00	3.000,00	0,00	
Tratamiento de residuos. Tributos	1.8230	225	1.420.000,00	36,54	1.040.000,00	7.000,00	
Tratamiento de residuos. Publicidad y propaganda	0.0321	22602	25.000,00	66,67	15.000,00	66,67	
Tratamiento de residuos. Otros gastos diversos	0.0193	22699	15.000,00	0,00	15.000,00	0,00	
Tratamiento de residuos. Estudios y trabajos técnicos	0.0193	22706	15.000,00	0,00	15.000,00	0,00	
Tratamiento ECOPARQUE Línea Gris TERCEROS	6.6757	22710	5.200.000,00	0,00	5.200.000,00	0,00	5,2
Tratamiento de residuos. TRATAMIENTO CONSORCIADOS	3.5946	2271001	2.800.000,00	12,00	2.500.000,00	16,67	2,4
Tratamiento de residuos. Recogidas Selectivas	0.4493	22711	350.000,00	250,00	100.000,00	-	
Recogida, eliminación y tratamiento de residuos. Tratamiento ECOPARQUE Línea Amarilla	1.2838	22712	1.000.000,00	20,48	830.000,00	25,00	8
Recogida, eliminación y tratamiento de residuos. Otros Tratamientos Recogida Selectiva	0.0128	22715	10.000,00	0,00	10.000,00	0,00	
Tratamiento de residuos. EXPLOTACIÓN BIOGAS VERTEDERO DE CALAHORRA	0.0128	22718	10.000,00	0,00	10.000,00	-16,67	
TOTAL CAP. 2	83.6584 %	13.9330	10.853.000,00	11,39	9.743.000,00	27,76	8,4
CAP. 4 TRANSFERENCIAS CORRIENTES							
Tratamiento de residuos. Becas	0.0128	481	10.000,00	0,00	10.000,00	0,00	
Tratamiento de residuos. Otras transferencias	0.0128	489	10.000,00	0,00	10.000,00	0,00	
TOTAL CAP. 4	0.1542 %	0.0257	20.000,00	0,00	20.000,00	0,00	
CAP. 6 INVERSIONES REALES							
Tratamiento de residuos. PDRS	2.5676	62201	2.000.000,00	300,00	500.000,00	300,00	500.000,00
Tratamiento de residuos. Asistencias Técnicas EDARS	0.1284	62205	100.000,00	-	0,00	-	0,00
TOTAL CAP. 6	16.1875 %	2.6960	2.100.000,00	320,00	500.000,00	320,00	500.000,00
TOTALES			TOTAL 2023	VARIACION %	TOTAL 2022	VARIACION %	TOTAL 2021
			EUROS		EUROS		EUROS
			12.973.000,00	26,41	10.263.000,00	43,90	9.015.000,00

Documento Firmado Electrónicamente - CSV:D2AAE354-B307-4A36-A0C9-6A581D9DE998-262645

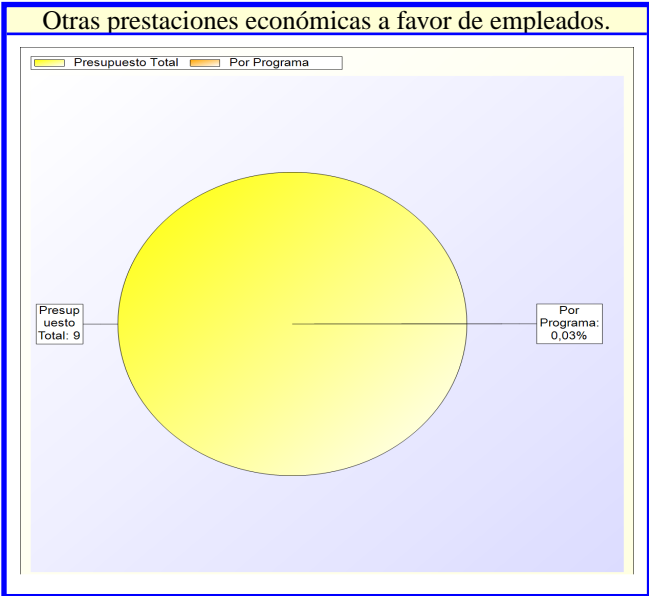
PRESUPUESTO DE GASTOS

Documento Firmado Electrónicamente - CSV:D2AAE354-B307-4A36-A0C9-6A581D9DE998-262645

CLASIFICACION ORGANICA	CLASIFICACION POR PROGRAMA DE GASTOS
	2 ACTUACIONES DE PROTECCION Y PROMOCION SOCIAL. 22 Otras prestaciones económicas a favor de empleados. 221 Otras prestaciones económicas a favor de empleados.

OBJETIVOS	FUNCIONES

CLASIFICACION ECONOMICA							
CAP. 1 GASTOS DE PERSONAL.	% S/PRESUP.	ECONOMICA	AÑO 2023 EUROS	VARIACION %	AÑO 2022 EUROS	VARIACION %	AÑO 2021 EUROS
Otras prestaciones económicas a favor de empleados. Acción social	0.0257	16204	20.000,00	0,00	20.000,00	0,00	
TOTAL CAP. 1	100.0000 %		20.000,00	0,00	20.000,00	0,00	



T O T A L E S	TOTAL 2023	VARIACION %	TOTAL 2022	VARIACION %	TOTAL 2021
	EUROS		EUROS		EUROS
	20.000,00	0,00	20.000,00	0,00	20.000,00

PRESUPUESTO DE GASTOS

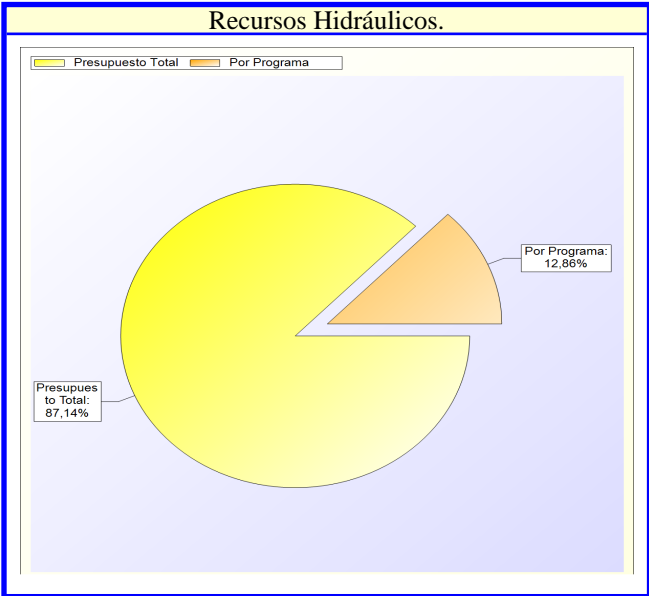
Documento Firmado Electrónicamente - CSV:D2AAE354-B307-4A36-A0C9-6A581D9DE998-262645

CLASIFICACION ORGANICA	CLASIFICACION POR PROGRAMA DE GASTOS
	4 ACTUACIONES DE CARACTER ECONOMICO.
	45 Infraestructuras.
	452 Recursos Hidráulicos.

OBJETIVOS	FUNCIONES

CLASIFICACION ECONOMICA

CAP. 6 INVERSIONES REALES	% S/PRESUP.	ECONOMICA	AÑO 2023 EUROS	VARIACION %	AÑO 2022 EUROS	VARIACION %	AÑO 2021 EUROS
Recursos Hidráulicos. Terrenos y bienes naturales	0.3209	621	250.000,00	25,00	200.000,00	-	
Recursos Hidráulicos. Obras Abastecimiento Supramunicipal	12.8380	62201	10.000.000,00	900,00	1.000.000,00	566,67	1.5
Recursos Hidráulicos. OBRAS DIGITALIZACIÓN ABASTECIMIENTO	0.7703	62203	600.000,00	-	0,00	-	
Recursos Hidráulicos. Asistencias Técnicas EDARs	0.5135	62205	400.000,00	33,33	300.000,00	-	
Recursos Hidráulicos. Maquinaria, instalaciones técnicas y utillaje	0.1284	623	100.000,00	0,00	100.000,00	0,00	1
Recursos Hidráulicos. Infraestructuras	0.1284	631	100.000,00	25,00	80.000,00	25,00	
Recursos Hidráulicos. Maquinaria, instalaciones técnicas y utillaje	0.0642	633	50.000,00	150,00	20.000,00	150,00	
TOTAL CAP. 6	100.0000 %	14.7637	11.500.000,00	576,47	1.700.000,00	576,47	1.7



T O T A L E S	TOTAL 2023	VARIACION %	TOTAL 2022	VARIACION %	TOTAL 2021
	EUROS		EUROS		EUROS
	11.500.000,00	576,47	1.700.000,00	576,47	1.700.000,00

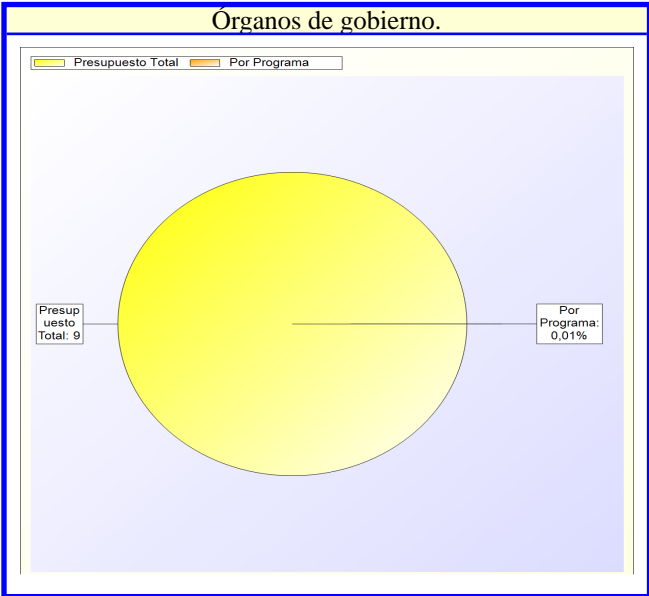
PRESUPUESTO DE GASTOS

Documento Firmado Electrónicamente - CSV:D2AAE354-B307-4A36-A0C9-6A581D9DE998-262645

CLASIFICACION ORGANICA	CLASIFICACION POR PROGRAMA DE GASTOS
	9 ACTUACIONES DE CARACTER GENERAL.
	91 Órganos de gobierno.
	912 Órganos de gobierno.

OBJETIVOS	FUNCIONES

CLASIFICACION ECONOMICA							
CAP. 2 GASTOS CORRIENTES EN BIENES Y SERVICIOS	% S/PRESUP.	ECONOMICA	AÑO 2023	VARIACION %	AÑO 2022	VARIACION %	AÑO 2021
			EUROS		EUROS		EUROS
Organos de gobierno. Atenciones protocolarias y representativas	0.0039	22601	3.000,00	200,00	1.000,00	200,00	
Organos de gobierno. De los miembros de los órganos de gobierno	0.0051	23000	4.000,00	0,00	4.000,00	0,00	
TOTAL CAP. 2	100.0000 %		7.000,00	40,00	5.000,00	40,00	



T O T A L E S	TOTAL 2023	VARIACION %	TOTAL 2022	VARIACION %	TOTAL 2021
	EUROS		EUROS		EUROS
	7.000,00	40,00	5.000,00	40,00	5.000,00

PRESUPUESTO DE GASTOS

Documento Firmado Electrónicamente - CSV:D2AAE354-B307-4A36-AOC9-6A581D9DE998-262645

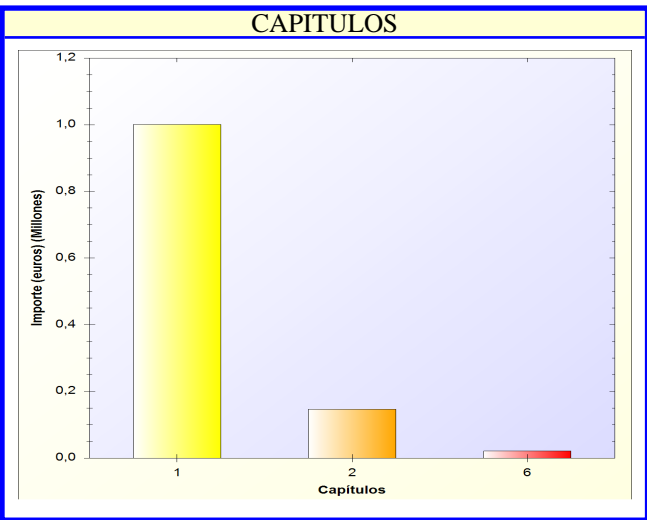
CLASIFICACION ORGANICA	CLASIFICACION POR PROGRAMA DE GASTOS
	9 ACTUACIONES DE CARACTER GENERAL.
	92 Servicios de carácter general.
	920 Administración General.

OBJETIVOS	FUNCIONES

CLASIFICACION ECONOMICA							
CAP. 1 GASTOS DE PERSONAL.	% S/PRESUP.	ECONOMICA	AÑO 2023	VARIACION %	AÑO 2022	VARIACION %	AÑO 2021
			EUROS		EUROS		EUROS
Administración General. Retribuciones básicas y otras remuneraciones del personal directivo	0.1040	101	81.000,00	8,00	75.000,00	9,76	
Administración General. Retribuciones básicas	0.4365	120	340.000,00	13,33	300.000,00	13,33	
Administración General. Retribuciones complementarias	0.5007	121	390.000,00	5,41	370.000,00	13,04	
Administración General. Productividad	0.0257	150	20.000,00	0,00	20.000,00	33,33	
Administración General. Cuotas sociales	0.2182	160	170.000,00	9,68	155.000,00	21,43	
TOTAL CAP. 1	85.6654 %	1.2851	1.001.000,00	8,80	920.000,00	14.56	8
CAP. 2 GASTOS CORRIENTES EN BIENES Y SERVICIOS							
Administración General. Edificios y otras construcciones	0.0103	212	8.000,00	-20,00	10.000,00	-20,00	
Administración General. Elementos de transporte	0.0026	214	2.000,00	-20,00	2.500,00	-20,00	
Administración General. Mobiliario utilaje y enseres	0.0006	215	500,00	-50,00	1.000,00	-50,00	
Administración General. Equipos para procesos de información	0.0039	216	3.000,00	0,00	3.000,00	0,00	
Administración General. Ordinario no inventariable	0.0039	22000	3.000,00	-14,29	3.500,00	-25,00	
Administración General. Prensa, revistas, libros y otras publicaciones	0.0064	22001	5.000,00	0,00	5.000,00	0,00	
Administración General. Energía eléctrica Sede	0.0051	22100	4.000,00	0,00	4.000,00	0,00	
Administración General. Agua	0.0013	22101	1.000,00	0,00	1.000,00	400,00	
Administración General. Gas	0.0051	22102	4.000,00	60,00	2.500,00	33,33	
Administración General. Combustibles y carburantes	0.0077	22103	6.000,00	20,00	5.000,00	20,00	
Administración General. Vestuario	0.0006	22104	500,00	0,00	500,00	0,00	
Administración General. Productos de limpieza y aseo	0.0000	22108	0,00	-100,00	2.500,00	-100,00	
Administración General. Productos de limpieza y aseo	0.0013	22110	1.000,00	-	0,00	-	
Administración General. Servicios de Telecomunicaciones	0.0051	22200	4.000,00	0,00	4.000,00	0,00	4.000,00
Administración General. Postales	0.0128	22201	10.000,00	42,86	7.000,00	66,67	6.000,00
Administración General. Transportes	0.0006	223	500,00	0,00	500,00	0,00	500,00
Administración General. Primas de seguros	0.0462	224	36.000,00	5,88	34.000,00	2,86	35.000,00
Administración General. Tributos	0.0026	225	2.000,00	0,00	2.000,00	-33,33	3.000,00
Administración General. Publicidad y propaganda	0.0039	22602	3.000,00	0,00	3.000,00	0,00	3.000,00
Administración General. Jurídicos	0.0006	22603	500,00	0,00	500,00	0,00	500,00
Administración General. Reuniones, conferencias y cursos	0.0013	22606	1.000,00	0,00	1.000,00	0,00	1.000,00
Administración General. Limpieza y Aseo	0.0128	22700	10.000,00	0,00	10.000,00	11,11	9.000,00
Administración General. Mantenimiento Aplicaciones Informáticas	0.0205	22709	16.000,00	0,00	16.000,00	0,00	16.000,00
Administración General. Gestoría y Mutua	0.0282	22710	22.000,00	0,00	22.000,00	10,00	20.000,00
Administración General. Dietas del Personal	0.0026	23001	2.000,00	0,00	2.000,00	0,00	2.000,00
Administración General. Locomoción	0.0013	231	1.000,00	0,00	1.000,00	0,00	1.000,00
Administración General. Otras indemnizaciones	0.0006	233	500,00	0,00	500,00	0,00	500,00
TOTAL CAP. 2	12.5374 %	0.1881	146.500,00	1,74	144.000,00	2,66	142.700,00
CAP. 6 INVERSIONES REALES							
Administración General. Edificios y otras construcciones	0.0193	622	15.000,00	0,00	15.000,00	0,00	15.000,00
T O T A L E S			TOTAL 2023	VARIACION %	TOTAL 2022	VARIACION %	TOTAL 2021
			EUROS		EUROS		EUROS

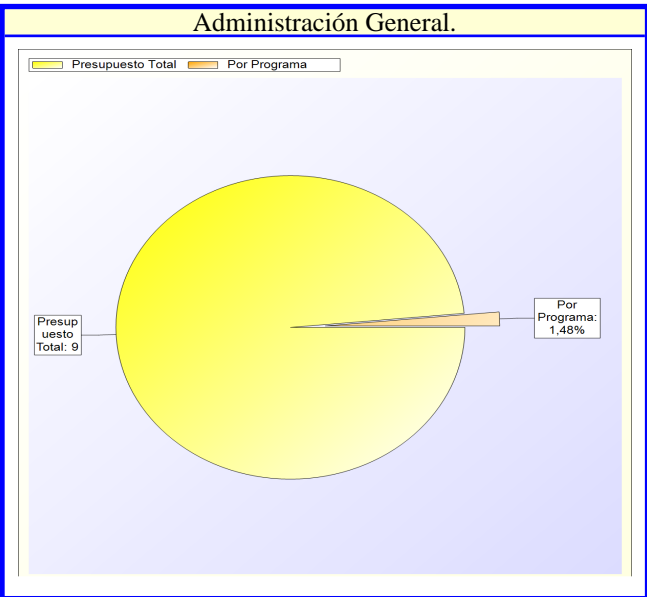
PRESUPUESTO DE GASTOS

CLASIFICACION ORGANICA	CLASIFICACION POR PROGRAMA DE GASTOS
	9 ACTUACIONES DE CARACTER GENERAL.
	92 Servicios de carácter general.
	920 Administración General.



OBJETIVOS	FUNCIONES

CLASIFICACION ECONOMICA							
	% S/PRESUP.	ECONOMICA	AÑO 2023 EUROS	VARIACION %	AÑO 2022 EUROS	VARIACION %	AÑO 2021 EUROS
Administración General. Mobiliario	0.0013	625	1.000,00	0,00	1.000,00	0,00	
Administración General. Equipos para procesos de información	0.0064	626	5.000,00	0,00	5.000,00	0,00	
TOTAL CAP. 6	1.7972 %		21.000,00	0,00	21.000,00	0,00	

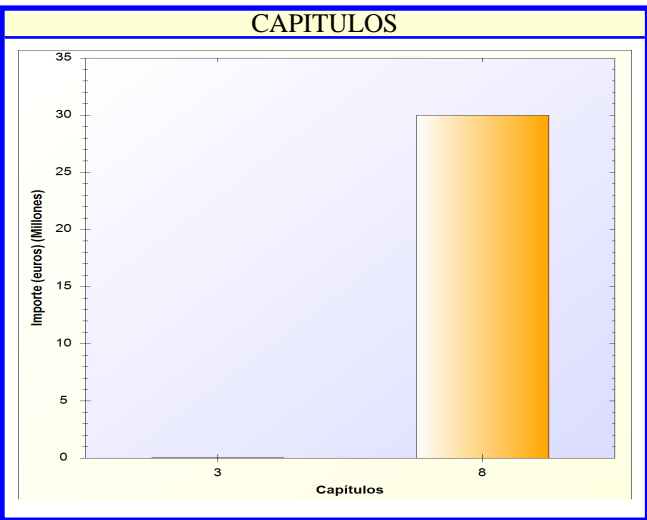


TOTALES	TOTAL 2023	VARIACION %	TOTAL 2022	VARIACION %	TOTAL 2021
	EUROS		EUROS		EUROS
	1.168.500,00	7,70	1.085.000,00	12,63	1.037.500,00

Documento Firmado Electrónicamente - CSV:D2AAE354-B307-4A36-A0C9-6A581D9DE998-262645

PRESUPUESTO DE GASTOS

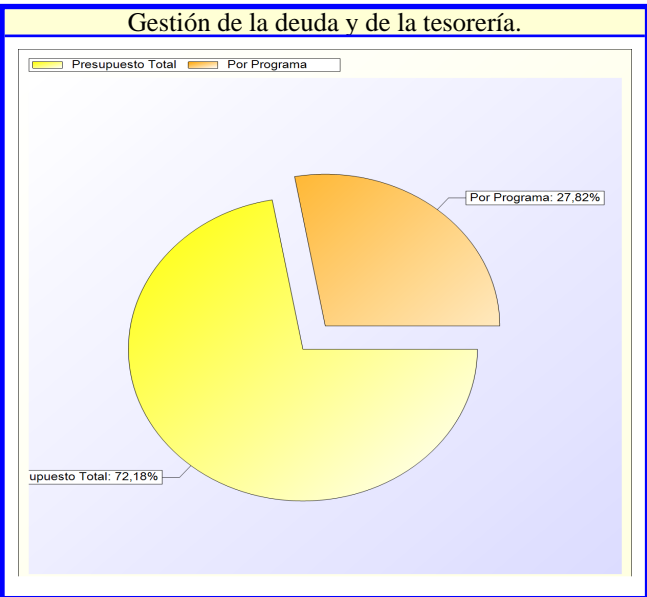
CLASIFICACION ORGANICA	CLASIFICACION POR PROGRAMA DE GASTOS
	9 ACTUACIONES DE CARACTER GENERAL.
	93 Administración financiera y tributaria.
	934 Gestión de la deuda y de la tesorería.



OBJETIVOS	FUNCIONES

CLASIFICACION ECONOMICA

CAP. 3 GASTOS FINANCIEROS	% S/PRESUP.	ECONOMICA	AÑO 2023	VARIACION %	AÑO 2022	VARIACION %	AÑO 2021
			EUROS		EUROS		EUROS
Gestión de la deuda y de la tesorería. Otros gastos financieros	0,0257	359	20.000,00	0,00	20.000,00	300,00	
TOTAL CAP. 3	0,0666 %		20.000,00	0,00	20.000,00	300,00	
CAP. 8 ACTIVOS FINANCIEROS							
Constitución depósitos. A corto plazo	12,8380	84000	10.000.000,00	0,00	10.000.000,00	0,00	10.000.000,00
Constitución de depósitos. A largo plazo	25,6759	84010	20.000.000,00	33,33	15.000.000,00	-20,00	25.000.000,00
TOTAL CAP. 8	99,9334 %	38.5139	30.000.000,00	20,00	25.000.000,00	-14,29	35.000.000,00



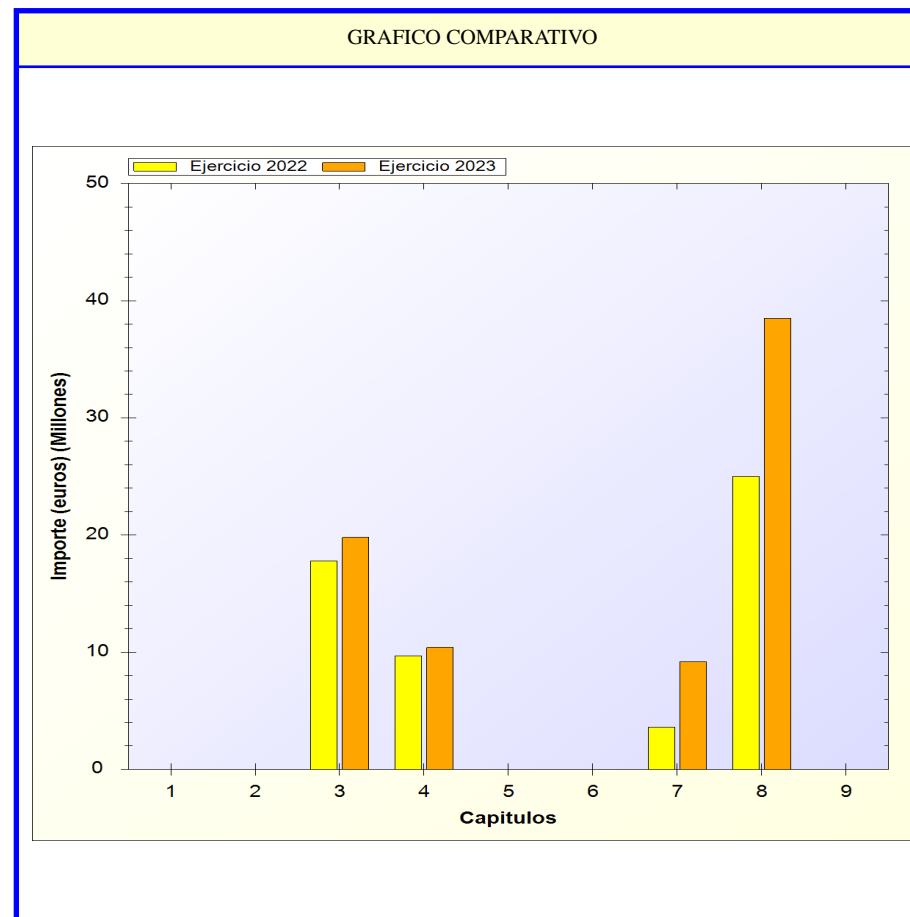
T O T A L E S	TOTAL 2023	VARIACION %	TOTAL 2022	VARIACION %	TOTAL 2021
	EUROS		EUROS		EUROS
	30.020.000,00	19,98	25.020.000,00	-14,24	35.005.000,00

Consorcio de Aguas y Residuos de La Rioja

PRESUPUESTO 2023

ESTADO DE INGRESOS RESUMEN POR CAPITULOS

CAPITULOS	EJERCICIO 2023	EJERCICIO 2022	PORCENTAJE
	EUROS	EUROS	
A. OPERACIONES CORRIENTES			
1.- Impuestos directos	0,00	0,00	---
2.- Impuestos indirectos	0,00	0,00	---
3.- Tasas, precios públicos y otros ingresos	19.794.000,00	17.779.000,00	11,33 %
4.- Transferencias corrientes	10.400.000,00	9.700.000,00	7,22 %
5.- Ingresos patrimoniales	0,00	0,00	---
TOTAL OPERACIONES CORRIENTES	30.194.000,00	27.479.000,00	9,88 %
B. OPERACIONES DE CAPITAL			
6.- Enajenación de inversiones reales	0,00	0,00	---
7.- Transferencias de capital	9.200.000,00	3.600.000,00	155,56 %
8.- Activos financieros	38.500.000,00	25.000.000,00	54,00 %
9.- Pasivos financieros	0,00	0,00	---
TOTAL OPERACIONES DE CAPITAL	47.700.000,00	28.600.000,00	66,78 %
TOTALES:	77.894.000,00	56.079.000,00	38,90 %



Consorcio de Aguas y Residuos de La Rioja

PRESUPUESTO DE INGRESOS

EJERCICIO 2023

Consortio de Aguas y Residuos de La Rioja

ESTADO DE INGRESOS

RESUMEN POR CAPITULOS

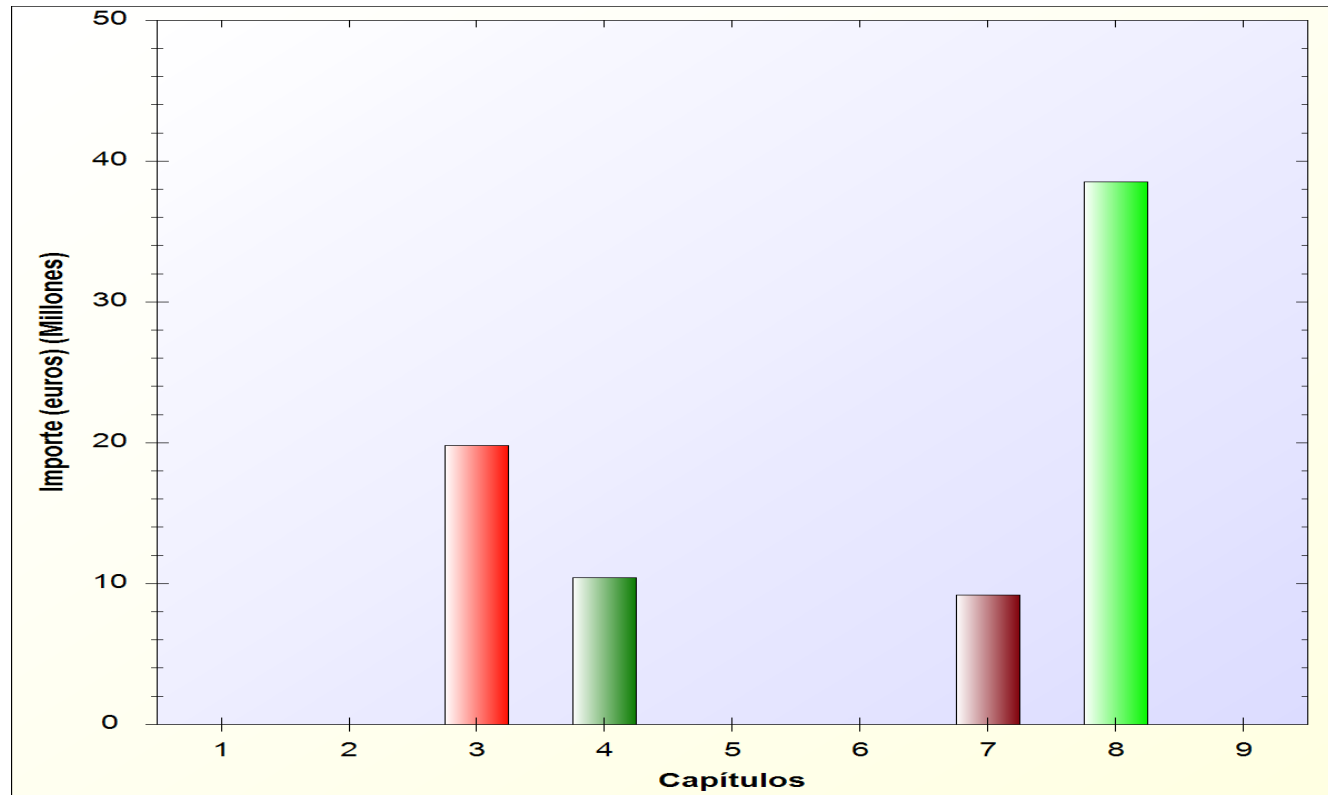
CAPITULOS	DENOMINACION	IMPORTE
1	IMPUESTOS DIRECTOS	0,00
2	IMPUESTOS INDIRECTOS	0,00
3	TASAS Y OTROS INGRESOS	19.794.000,00
4	TRANSFERENCIAS CORRIENTES	10.400.000,00
5	INGRESOS PATRIMONIALES	0,00
6	ENAJENACIÓN DE INVERSIONES REALES	0,00
7	TRANSFERENCIAS DE CAPITAL	9.200.000,00
8	ACTIVOS FINANCIEROS	38.500.000,00
9	PASIVOS FINANCIEROS	0,00
	TOTAL DEL ESTADO DE INGRESOS	77.894.000,00

Consorcio de Aguas y Residuos de La Rioja

EJERCICIO 2023

ESTADO DE INGRESOS

RESUMEN POR CAPITULOS



Consortio de Aguas y Residuos de La Rioja

PRESUPUESTO ECONOMICO DE INGRESOS

EJERCICIO 2023

CAPIT.	ARTIC.	CONCEPTO	SUBCONC.	DENOMINACION DE LA PARTIDA	TOTALES			
					POR SUBCONC.	POR CONCEPTO	POR ARTICULO	POR CAPITULO
3				CAPITULO 3. Tasas, precios públicos y otros ingresos				
	31			Tasas por la prestación de servicios públicos de carácter social y preferente				
		310						
			310.00	Tasa expedición de documentos y uso/ocupación Dominio Público	0,00			
			310.12	Tasa por dirección de obras	125.000,00	125.000,00	125.000,00	
	34			Precios públicos				
		340						
			340.01	Precio Público instalaciones tratamiento de residuos	5.200.000,00			
			340.02	Canon transporte y vertido ECOPARQUE	1.000.000,00			
			340.04	Precio Público vertido directo cisternas	120.000,00	6.320.000,00	6.320.000,00	
	36			Ventas				
		360		Subproductos ECOPARQUE		550.000,00	550.000,00	
	38			Reintegros de operaciones corrientes				
		389		Otros reintegros de operaciones corrientes		6.000,00	6.000,00	
	39			Otros ingresos				
		391		Multas		125.000,00		
		396		Ingresos por conexiones a colectores generales		1.000,00		
		399						
			399.05	P.C. Servicios de distribución de agua en ALTA	2.200.000,00			
			399.06	P.C. Servicios RSU	6.575.000,00			
				SUMA Y SIGUE		15.902.000,00	15.902.000,00	

Consorcio de Aguas y Residuos de La Rioja

PRESUPUESTO ECONOMICO DE INGRESOS EJERCICIO 2023

CAPIT.	ARTIC.	CONCEPTO	SUBCONC.	DENOMINACION DE LA PARTIDA	TOTALES			
					POR SUBCONC.	POR CONCEPTO	POR ARTICULO	POR CAPITULO
				SUMAS ANTERIORES		15.902.000,00	15.902.000,00	
			399.07	Subproductos Recogida Selectiva	360.000,00			
			399.08	Recogida Selectiva y tratamientos S.I.G.S	3.100.000,00			
			399.09	Campañas Comunicación S.I.G.S	32.000,00			
			399.10	Aportaciones CAR Recogidas RSU	400.000,00	12.667.000,00	12.793.000,00	
TOTAL DEL CAPITULO 3								19.794.000,00

Consortio de Aguas y Residuos de La Rioja

PRESUPUESTO ECONOMICO DE INGRESOS EJERCICIO 2023

CAPIT.	ARTIC.	CONCEPTO	SUBCONC.	DENOMINACION DE LA PARTIDA	TOTALES			
					POR SUBCONC.	POR CONCEPTO	POR ARTICULO	POR CAPITULO
4	45	455	455.00	CAPITULO 4. Transferencias corrientes De Comunidades Autónomas Transferencias Canon de Saneamiento	10.400.000,00	10.400.000,00	10.400.000,00	10.400.000,00
TOTAL DEL CAPITULO 4								10.400.000,00

Consortio de Aguas y Residuos de La Rioja

PRESUPUESTO ECONOMICO DE INGRESOS EJERCICIO 2023

CAPIT.	ARTIC.	CONCEPTO	SUBCONC.	DENOMINACION DE LA PARTIDA	TOTALES			
					POR SUBCONC.	POR CONCEPTO	POR ARTICULO	POR CAPITULO
5	52	521		CAPITULO 5. Ingresos patrimoniales				
				Intereses de depósitos				
				Interese de depósitos		0,00	0,00	
TOTAL DEL CAPITULO 5								0,00

Consortio de Aguas y Residuos de La Rioja

PRESUPUESTO ECONOMICO DE INGRESOS

EJERCICIO 2023

CAPIT.	ARTIC.	CONCEPTO	SUBCONC.	DENOMINACION DE LA PARTIDA	TOTALES				
					POR SUBCONC.	POR CONCEPTO	POR ARTICULO	POR CAPITULO	
7	75	755	755.00 755.01 755.03	De Comunidades Autónomas					
				Residuos	1.000.000,00				
				Abastecimiento	1.650.000,00				
	79				Saneamiento y Depuración	2.550.000,00	5.200.000,00	5.200.000,00	
					Del exterior				
					Del Fondo de Desarrollo Regional		2.000.000,00		
797				Otras transferencias de la Unión Europea		2.000.000,00	4.000.000,00		
TOTAL DEL CAPITULO 7								9.200.000,00	

Consortio de Aguas y Residuos de La Rioja

PRESUPUESTO ECONOMICO DE INGRESOS EJERCICIO 2023

CAPIT.	ARTIC.	CONCEPTO	SUBCONC.	DENOMINACION DE LA PARTIDA	TOTALES			
					POR SUBCONC.	POR CONCEPTO	POR ARTICULO	POR CAPITULO
8	84	840		CAPITULO 8. Activos financieros				
				Devolución de depósitos y fianzas constituidos				
			840.00	Devolución de depósitos. Depósitos constituidos a largo plazo.	17.000.000,00			
			840.01	Devolución de depósitos. Depósitos constituidos a corto plazo.	21.500.000,00	38.500.000,00	38.500.000,00	
	87			Remanente de tesorería				
		870		Para gastos generales				
			870.00		0,00	0,00	0,00	
TOTAL DEL CAPITULO 8								38.500.000,00

Consorcio de Aguas y Residuos de La Rioja

Página: 10

PRESUPUESTO ECONOMICO DE INGRESOS

[EJERCICIO 2023](#)

Consorcio de Aguas y Residuos de La Rioja

ESTADO DE INGRESOS - PRESUPUESTO CORRIENTE

EJERCICIO ECONOMICO: 2023

Página: 1

APLICACIÓN PRESUPUESTARIA CONCEPTOS	DENOMINACION DEL CONCEPTO	PREVISIONES INICIALES	CUENTAS
310.00	Tasa expedición de documentos y uso/ocupación Dominio Público	0,00	740
310.12	Tasa por dirección de obras	125.000,00	740
340.01	Precio Público instalaciones tratamiento de residuos	5.200.000,00	741
340.02	Canon transporte y vertido ECOPARQUE	1.000.000,00	741
340.04	Precio Público vertido directo cisternas	120.000,00	741
360	Subproductos ECOPARQUE	550.000,00	703
389	Otros reintegros de operaciones corrientes	6.000,00	775
391	Multas	125.000,00	777
396	Ingresos por conexiones a colectores generales	1.000,00	745
399.05	P.C. Servicios de distribución de agua en ALTA	2.200.000,00	777
399.06	P.C. Servicios RSU	6.575.000,00	777
399.07	Subproductos Recogida Selectiva	360.000,00	777
399.08	Recogida Selectiva y tratamientos S.I.G.S	3.100.000,00	777
399.09	Campañas Comunicación S.I.G.S	32.000,00	777
399.10	Aportaciones CAR Recogidas RSU	400.000,00	777
455.00	Transferencias Canon de Saneamiento	10.400.000,00	7501
521	Interese de depósitos	0,00	769
755.00	Residuos	1.000.000,00	7501
755.01	Abastecimiento	1.650.000,00	755
755.03	Saneamiento y Depuración	2.550.000,00	7501
791	Del Fondo de Desarrollo Regional	2.000.000,00	
797	Otras transferencias de la Unión Europea	2.000.000,00	
840.00	Devolución de depósitos. Depósitos constituidos a largo plazo.	17.000.000,00	275
840.01	Devolución de depósitos. Depósitos constituidos a corto plazo.	21.500.000,00	548
870.00	Para gastos generales	0,00	
TOTAL PRESUPUESTO:		77.894.000,00	