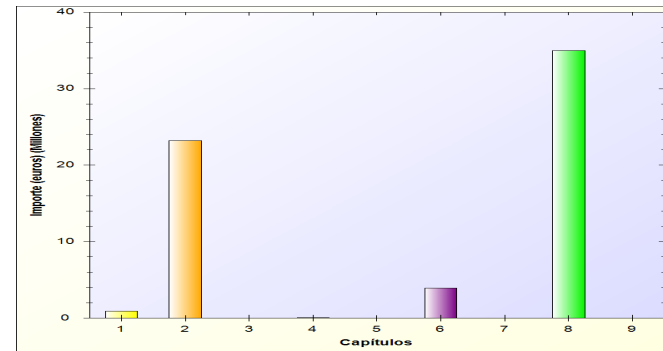
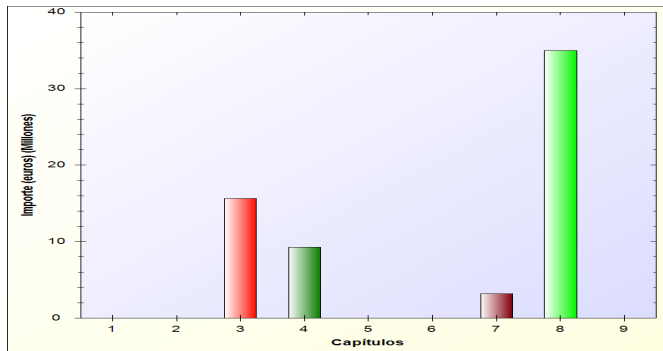


Consortio de Aguas y Residuos de La Rioja

RESUMEN DE LOS ESTADOS DE GASTOS E INGRESOS POR CAPITULOS

EJERCICIO 2021

ESTADO DE INGRESOS			ESTADO DE GASTOS		
A) OPERACIONES CORRIENTES	24.935.000,00		A) OPERACIONES CORRIENTES	24.179.000,00	
1 Impuestos directos		0,00	1 GASTOS DE PERSONAL.		893.800,00
2 Impuestos indirectos		0,00	2 GASTOS CORRIENTES EN BIENES Y SERVICIOS		23.226.200,00
3 Tasas, precios públicos y otros ingresos	15.632.000,00		3 GASTOS FINANCIEROS		5.000,00
4 Transferencias corrientes	9.300.000,00		4 TRANSFERENCIAS CORRIENTES		54.000,00
5 Ingresos patrimoniales		3.000,00	B) FONDO DE CONTINGENCIA	0,00	
B) OPERACIONES DE CAPITAL	3.200.000,00		5 FONDO DE CONTINGENCIA Y OTROS		0,00
6 Enajenación de inversiones reales		0,00	C) OPERACIONES DE CAPITAL	3.956.000,00	
7 Transferencias de capital		3.200.000,00	6 INVERSIONES REALES		3.956.000,00
C) OPERACIONES FINANCIERAS	35.000.000,00		7 TRANSFERENCIAS DE CAPITAL		0,00
8 Activos financieros		35.000.000,00	D) OPERACIONES FINANCIERAS	35.000.000,00	
9 Pasivos financieros		0,00	8 ACTIVOS FINANCIEROS		35.000.000,00
			9 PASIVOS FINANCIEROS		0,00
TOTAL INGRESOS	63.135.000,00		TOTAL GASTOS	63.135.000,00	



OPERACIONES NO FINANCIERAS

	IMPORTE		IMPORTE
IMPORTAN INGRESOS	63.135.000,00		28.135.000,00
IMPORTAN GASTOS	63.135.000,00		28.135.000,00
NIVELADO			0,00
		DIFERENCIA	0,00

Consortio de Aguas y Residuos de La Rioja

PRESUPUESTO DE GASTOS

EJERCICIO 2021

Consortio de Aguas y Residuos de La Rioja

ESTADO DE GASTOS

EJERCICIO 2021

AREA DE GASTO 0

DEUDA PUBLICA.

* POLITICA DE GASTO 0.1: Deuda Pública.

- GRUPO DE PROGRAMAS 0.11: Deuda Pública.

Consortio de Aguas y Residuos de La Rioja

PRESUPUESTO ECONOMICO DE GASTOS

RELACION DE APLICACIONES PRESUPUESTARIAS

AREA DE GASTO: 0

POLITICA DE GASTO: 0.1

GRUPO DE PROGRAMAS: 0.1.1

APLICACIÓN PRESUPUESTARIA		DENOMINACION DE LA APLICACIÓN	POR SUBCONCEPTO	POR CONCEPTO	POR ARTICULO	POR CAPITULO
CLASIFI. POR PRG.	CLASIFICACION ECONOMICA					
011	913	<p style="text-align: center;">CAPITULO 9. PASIVOS FINANCIEROS</p> <p>Art. 91. Amortización de préstamos y de operaciones en euros</p> <p>Deuda Pública. Amortización de préstamos a largo plazo de entes de fuera del sector público</p>		0,00	0,00	
TOTAL CAPITULO 9. GRUPO DE PROGRAMAS 0.1.1						0,00

Consortio de Aguas y Residuos de La Rioja

PRESUPUESTO ECONOMICO DE GASTOS

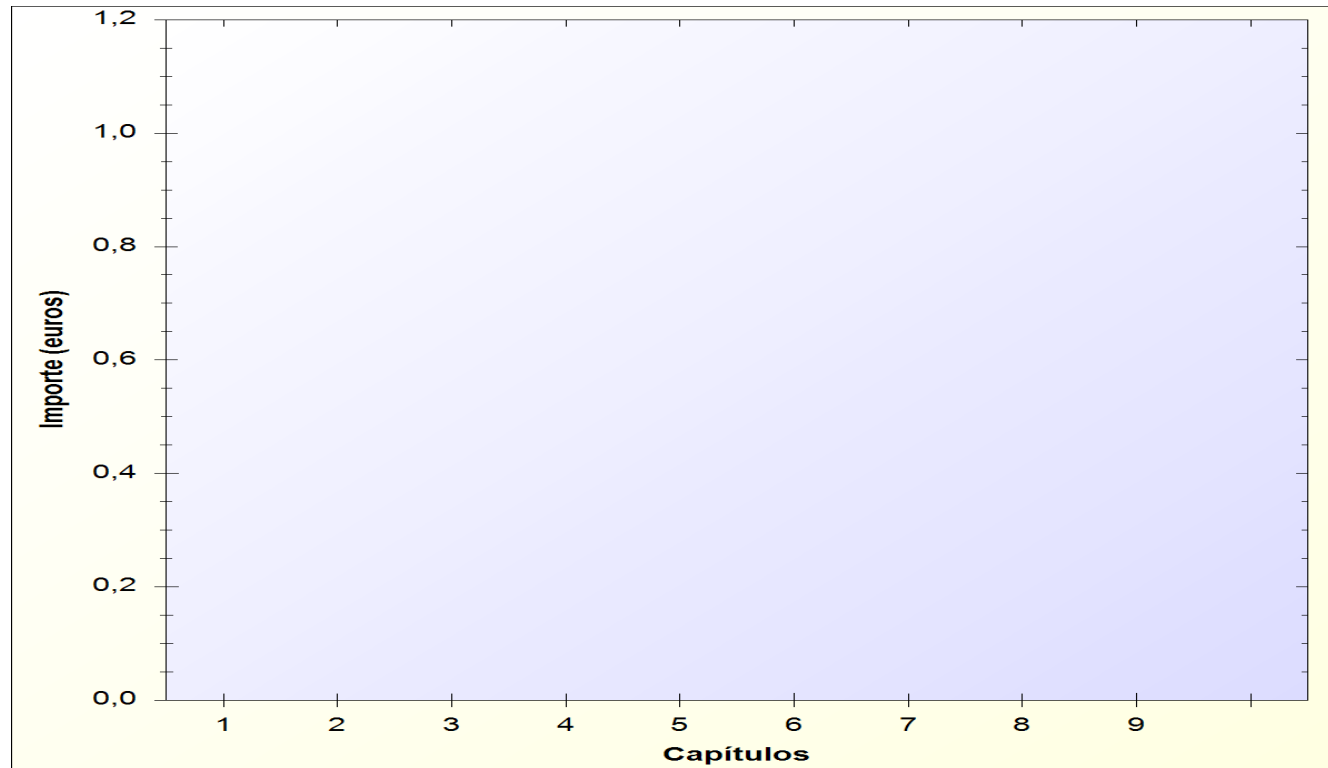
RESUMEN ECONOMICO POR CAPITULOS DEL AREA DE GASTO: 0 DEUDA PUBLICA.

CAPITULOS									
	I	II	III	IV	V	VI	VII	VIII	IX
GRP. DE PRG.	Gastos de Personal	Gastos en bienes ctes. y servicios	Gastos Financieros	Transferencias Corrientes	Fondo de Contingencia	Inversiones Reales	Transferencias de capital	Activos Financieros	Pasivos Financieros
0.1.1									0,00
TOTALES									

Consortio de Aguas y Residuos de La Rioja

PRESUPUESTO ECONOMICO DE GASTOS

RESUMEN ECONOMICO POR CAPITULOS DEL AREA DE GASTO: 0 DEUDA PUBLICA.



Consortio de Aguas y Residuos de La Rioja

ESTADO DE GASTOS

EJERCICIO 2021

AREA DE GASTO 1

SERVICIOS PUBLICOS BASICOS

* POLITICA DE GASTO 1.6: Bienestar comunitario.

- GRUPO DE PROGRAMAS 1.60: Alcantarillado
- GRUPO DE PROGRAMAS 1.61: Abastecimiento domiciliario de agua potable.
- GRUPO DE PROGRAMAS 1.62: Recogida, gestión y tratamiento de residuos.
 - > PROGRAMA 1.621: Recogida de residuos.
 - > PROGRAMA 1.623: Tratamiento de residuos.

Consortio de Aguas y Residuos de La Rioja

PRESUPUESTO ECONOMICO DE GASTOS

RELACION DE APLICACIONES PRESUPUESTARIAS

AREA DE GASTO: 1

POLITICA DE GASTO: 1.6

GRUPO DE PROGRAMAS: 1.6.0

APLICACIÓN PRESUPUESTARIA		DENOMINACION DE LA APLICACIÓN	POR SUBCONCEPTO	POR CONCEPTO	POR ARTICULO	POR CAPITULO
CLASIFI. POR PRG.	CLASIFICACION ECONOMICA					
CAPITULO 2. GASTOS CORRIENTES EN BIENES Y SERVICIOS						
Art. 21. Reparaciones, mantenimiento y conservación						
160	210	Alcantarillado Infraestructuras y bienes naturales		10.000,00		
160	213	Saneamiento Maquinaria, instalaciones y utillaje		10.000,00	20.000,00	
Art. 22. Material, suministros y otros						
160	22110	Saneamiento Productos de limpieza laboratorio	0,00	0,00		
160	22200	Saneamiento Servicios de Telecomunicaciones Laboratorio	0,00	0,00		
160	225	Alcantarillado Tributos		850.000,00		
160	22600	Alcantarillado Cánones Registro de la Propiedad	500,00	500,00		
160	22602	Saneamiento Publicidad y educación ambiental	5.000,00	5.000,00		
160	22699	Saneamiento diversos	20.000,00	20.000,00		
160	22706	Saneamiento Estudios y trabajos técnicos	20.000,00	20.000,00		
160	22710	Saneamiento Explotación EDARs	7.900.000,00	7.900.000,00		
160	22719	Alcantarillado Otros servicios EDARs (laboratorio)	125.000,00	125.000,00	8.920.500,00	
TOTAL CAPITULO 2. GRUPO DE PROGRAMAS 1.6.0						8.940.500,00

Consortio de Aguas y Residuos de La Rioja

PRESUPUESTO ECONOMICO DE GASTOS

RELACION DE APLICACIONES PRESUPUESTARIAS

AREA DE GASTO: 1

POLITICA DE GASTO: 1.6

GRUPO DE PROGRAMAS: 1.6.0

APLICACIÓN PRESUPUESTARIA		DENOMINACION DE LA APLICACIÓN	POR SUBCONCEPTO	POR CONCEPTO	POR ARTICULO	POR CAPITULO
CLASIFI. POR PRG.	CLASIFICACION ECONOMICA					
		CAPITULO 4. TRANSFERENCIAS CORRIENTES				
		Art. 46. A Entidades Locales				
160	462	Alcantarillado A Ayuntamientos		1.000,00	1.000,00	
		Art. 48. A familias e Instituciones din fines de lucro				
160	489	Alcantarillado Otras Inversiones		7.000,00	7.000,00	
TOTAL CAPITULO 4. GRUPO DE PROGRAMAS 1.6.0						8.000,00

Consortio de Aguas y Residuos de La Rioja

PRESUPUESTO ECONOMICO DE GASTOS

RELACION DE APLICACIONES PRESUPUESTARIAS

AREA DE GASTO: 1

POLITICA DE GASTO: 1.6

GRUPO DE PROGRAMAS: 1.6.0

APLICACIÓN PRESUPUESTARIA		DENOMINACION DE LA APLICACIÓN	POR SUBCONCEPTO	POR CONCEPTO	POR ARTICULO	POR CAPITULO
CLASIFI. POR PRG.	CLASIFICACION ECONOMICA					
		CAPITULO 6. INVERSIONES REALES				
		Art. 62. Inversión nueva asociada al funcionamiento operativo de los servicios				
160	62203	Alcantarillado Otras Inversiones Saneamiento y Depuración	0,00			
160	62205	Alcantarillado Asistencias Técnicas EDARs	50.000,00			
160	6220700	Alcantarillado S.Y.D. CANON SANEAMIENTO	1.550.000,00	1.600.000,00		
160	623	Saneamiento Maquinaria, instalaciones técnicas y utillaje		0,00	1.600.000,00	
		Art. 63. Inversión de reposición asociada al funcionamiento operativo de los servicios				
160	632	Saneamiento Edificios y otras construcciones		50.000,00		
160	633	Alcantarillado Maquinaria, instalaciones técnicas y utillaje		50.000,00	100.000,00	
TOTAL CAPITULO 6. GRUPO DE PROGRAMAS 1.6.0						1.700.000,00

Consortio de Aguas y Residuos de La Rioja

PRESUPUESTO ECONOMICO DE GASTOS

RELACION DE APLICACIONES PRESUPUESTARIAS

AREA DE GASTO: 1

POLITICA DE GASTO: 1.6

GRUPO DE PROGRAMAS: 1.6.1

APLICACIÓN PRESUPUESTARIA		DENOMINACION DE LA APLICACIÓN	POR SUBCONCEPTO	POR CONCEPTO	POR ARTICULO	POR CAPITULO
CLASIFI. POR PRG.	CLASIFICACION ECONOMICA					
		CAPITULO 2. GASTOS CORRIENTES EN BIENES Y SERVICIOS				
		Art. 21. Reparaciones, mantenimiento y conservación				
161	210	Abastecimiento domiciliario de agua potable. Infraestructuras y bienes naturales		20.000,00		
161	213	Abastecimiento Maquinaria, instalaciones y utillaje		20.000,00	40.000,00	
		Art. 22. Material, suministros y otros				
161	225	Abastecimiento domiciliario de agua potable. Tributos		215.000,00		
161	226	Abastecimiento domiciliario de agua potable. Gastos diversos		500,00		
161	22602	Abastecimiento Publicidad y Educación ambiental	5.000,00	5.000,00		
161	22699	Abastecimiento Material Técnico	60.000,00	60.000,00		
161	22706	Abastecimiento Estudios y trabajos técnicos	15.000,00	15.000,00		
161	22710	Abastecimiento Explotación	1.100.000,00	1.100.000,00		
161	22711	Abastecimiento domiciliario de agua potable. Otros	100.000,00	100.000,00	1.495.500,00	
		TOTAL CAPITULO 2. GRUPO DE PROGRAMAS 1.6.1				1.535.500,00

Consortio de Aguas y Residuos de La Rioja

PRESUPUESTO ECONOMICO DE GASTOS

RELACION DE APLICACIONES PRESUPUESTARIAS

AREA DE GASTO: 1

POLITICA DE GASTO: 1.6

GRUPO DE PROGRAMAS: 1.6.1

APLICACIÓN PRESUPUESTARIA		DENOMINACION DE LA APLICACIÓN	POR SUBCONCEPTO	POR CONCEPTO	POR ARTICULO	POR CAPITULO
CLASIFI. POR PRG.	CLASIFICACION ECONOMICA					
		CAPITULO 4. TRANSFERENCIAS CORRIENTES				
		Art. 46. A Entidades Locales				
161	462	Abastecimiento domiciliario de agua potable. A Ayuntamientos		5.000,00	5.000,00	
		Art. 48. A familias e Instituciones din fines de lucro				
161	489	Otras Transferencias. Subvenciones		5.000,00	5.000,00	
TOTAL CAPITULO 4. GRUPO DE PROGRAMAS 1.6.1						10.000,00

Consortio de Aguas y Residuos de La Rioja

PRESUPUESTO ECONOMICO DE GASTOS

RELACION DE APLICACIONES PRESUPUESTARIAS

AREA DE GASTO: 1

POLITICA DE GASTO: 1.6

GRUPO DE PROGRAMAS: 1.6.2

PROGRAMA: 1.6.2.1

APLICACIÓN PRESUPUESTARIA		DENOMINACION DE LA APLICACIÓN	POR SUBCONCEPTO	POR CONCEPTO	POR ARTICULO	POR CAPITULO
CLASIFI. POR PRG.	CLASIFICACION ECONOMICA					
CAPITULO 2. GASTOS CORRIENTES EN BIENES Y SERVICIOS						
		Art. 21. Reparaciones, mantenimiento y conservación				
1621	213	Recogida de residuos. Maquinaria, instalaciones técnicas y utillaje		5.000,00	5.000,00	
		Art. 22. Material, suministros y otros				
1621	225	Recogida de residuos. Tributos		500,00		
1621	22602	Recogida de residuos. Publicidad y propaganda	35.000,00	35.000,00		
1621	22699	Recogida de residuos. Otros gastos diversos	2.000,00	2.000,00		
1621	22709	Recogida, eliminación y tratamiento de residuos. RSU Recogida y Transporte. Resto	120.000,00	120.000,00		
1621	2270901	Recogida de residuos..CONSORCIADOS RECOGIDA TRANSPORTE RESIDUOS	2.450.000,00	2.450.000,00		
1621	22711	Recogida, eliminación y tratamiento de residuos. Recogidas Selectivas	1.200.000,00	1.200.000,00		
1621	22716	Recogida, eliminación y tratamiento de residuos. Servicio Punto Limpio Móvil	95.000,00	95.000,00		
1621	22717	Recogida de residuos. R. SELECTIVA FRACCIÓN ORGANICA	200.000,00	200.000,00	4.102.500,00	
TOTAL CAPITULO 2. SUBPROGRAMA 1.6.21						4.107.500,00

Consortio de Aguas y Residuos de La Rioja

PRESUPUESTO ECONOMICO DE GASTOS

RELACION DE APLICACIONES PRESUPUESTARIAS

AREA DE GASTO: 1

POLITICA DE GASTO: 1.6

GRUPO DE PROGRAMAS: 1.6.2

PROGRAMA: 1.6.2.1

APLICACIÓN PRESUPUESTARIA		DENOMINACION DE LA APLICACIÓN	POR SUBCONCEPTO	POR CONCEPTO	POR ARTICULO	POR CAPITULO
CLASIFI. POR PRG.	CLASIFICACION ECONOMICA					
		CAPITULO 4. TRANSFERENCIAS CORRIENTES				
		Art. 46. A Entidades Locales				
1621	462	Recogida, eliminación y tratamiento de residuos. A Ayuntamientos		4.000,00	4.000,00	
		Art. 47. A Empresas privadas				
1621	479	Recogida, eliminación y tratamiento de residuos. Otras subvenciones a Empresas privadas		12.000,00	12.000,00	
TOTAL CAPITULO 4. SUBPROGRAMA 1.6.21						16.000,00

Consortio de Aguas y Residuos de La Rioja

PRESUPUESTO ECONOMICO DE GASTOS

RELACION DE APLICACIONES PRESUPUESTARIAS

AREA DE GASTO: 1

POLITICA DE GASTO: 1.6

GRUPO DE PROGRAMAS: 1.6.2

PROGRAMA: 1.6.2.1

APLICACIÓN PRESUPUESTARIA		DENOMINACION DE LA APLICACIÓN	POR SUBCONCEPTO	POR CONCEPTO	POR ARTICULO	POR CAPITULO
CLASIFI. POR PRG.	CLASIFICACION ECONOMICA					
		CAPITULO 6. INVERSIONES REALES				
		Art. 62. Inversión nueva asociada al funcionamiento operativo de los servicios				
1621	62201	Recogida de residuos.	0,00	0,00		
1621	62302	Recogida, eliminación y tratamiento de residuos. Compra de Contenedores	25.000,00	25.000,00	25.000,00	
		Art. 63. Inversión de reposición asociada al funcionamiento operativo de los servicios				
1621	633	Recogida de residuos. Maquinaria, instalaciones técnicas y utillaje		10.000,00	10.000,00	
TOTAL CAPITULO 6. SUBPROGRAMA 1.6.2.1						35.000,00

Consortio de Aguas y Residuos de La Rioja

PRESUPUESTO ECONOMICO DE GASTOS

RELACION DE APLICACIONES PRESUPUESTARIAS

AREA DE GASTO: 1

POLITICA DE GASTO: 1.6

GRUPO DE PROGRAMAS: 1.6.2

PROGRAMA: 1.6.2.3

APLICACIÓN PRESUPUESTARIA		DENOMINACION DE LA APLICACIÓN	POR SUBCONCEPTO	POR CONCEPTO	POR ARTICULO	POR CAPITULO
CLASIFI. POR PRG.	CLASIFICACION ECONOMICA					
CAPITULO 2. GASTOS CORRIENTES EN BIENES Y SERVICIOS						
		Art. 21. Reparaciones, mantenimiento y conservación				
1623	213	Tratamiento de residuos. Maquinaria, instalaciones técnicas y utillaje		5.000,00	5.000,00	
		Art. 22. Material, suministros y otros				
1623	22100	Tratamiento de residuos. Energía eléctrica	3.000,00	3.000,00		
1623	225	Tratamiento de residuos. Tributos		20.000,00		
1623	22602	Tratamiento de residuos. Publicidad y propaganda	15.000,00	15.000,00		
1623	22699	Tratamiento de residuos. Otros gastos diversos	15.000,00	15.000,00		
1623	22706	Tratamiento de residuos. Estudios y trabajos técnicos	15.000,00	15.000,00		
1623	22710	Tratamiento ECOPARQUE Línea Gris TERCEROS	5.200.000,00	5.200.000,00		
1623	2271001	Tratamiento de residuos. TRATAMIENTO CONSORCIADOS	2.400.000,00	2.400.000,00		
1623	22712	Recogida, eliminación y tratamiento de residuos. Tratamiento ECOPARQUE Línea Amarilla	800.000,00	800.000,00		
1623	22715	Recogida, eliminación y tratamiento de residuos. Otros Tratamientos Recogida Selectiva	10.000,00	10.000,00		
1623	22718	Tratamiento de residuos. EXPLOTACIÓN BIOGAS VERTEDERO DE CALAHORRA	12.000,00	12.000,00	8.490.000,00	
TOTAL CAPITULO 2. SUBPROGRAMA 1.6.23						8.495.000,00

Consortio de Aguas y Residuos de La Rioja

PRESUPUESTO ECONOMICO DE GASTOS

RELACION DE APLICACIONES PRESUPUESTARIAS

AREA DE GASTO: 1

POLITICA DE GASTO: 1.6

GRUPO DE PROGRAMAS: 1.6.2

PROGRAMA: 1.6.2.3

APLICACIÓN PRESUPUESTARIA		DENOMINACION DE LA APLICACIÓN	POR SUBCONCEPTO	POR CONCEPTO	POR ARTICULO	POR CAPITULO
CLASIFI. POR PRG.	CLASIFICACION ECONOMICA					
		CAPITULO 4. TRANSFERENCIAS CORRIENTES				
		Art. 48. A familias e Instituciones din fines de lucro				
1623	481	Tratamiento de residuos. Becas		10.000,00		
1623	489	Tratamiento de residuos. Otras transferencias		10.000,00	20.000,00	
TOTAL CAPITULO 4. SUBPROGRAMA 1.6.23						20.000,00

Consortio de Aguas y Residuos de La Rioja

PRESUPUESTO ECONOMICO DE GASTOS

RELACION DE APLICACIONES PRESUPUESTARIAS

AREA DE GASTO: 1

POLITICA DE GASTO: 1.6

GRUPO DE PROGRAMAS: 1.6.2

PROGRAMA: 1.6.2.3

APLICACIÓN PRESUPUESTARIA		DENOMINACION DE LA APLICACIÓN	POR SUBCONCEPTO	POR CONCEPTO	POR ARTICULO	POR CAPITULO
CLASIFI. POR PRG.	CLASIFICACION ECONOMICA					
1623	62201	CAPITULO 6. INVERSIONES REALES Art. 62. Inversión nueva asociada al funcionamiento operativo de los servicios Tratamiento de residuos. PDRS	500.000,00	500.000,00	500.000,00	
TOTAL CAPITULO 6. SUBPROGRAMA 1.6.23						500.000,00

Consortio de Aguas y Residuos de La Rioja

PRESUPUESTO ECONOMICO DE GASTOS

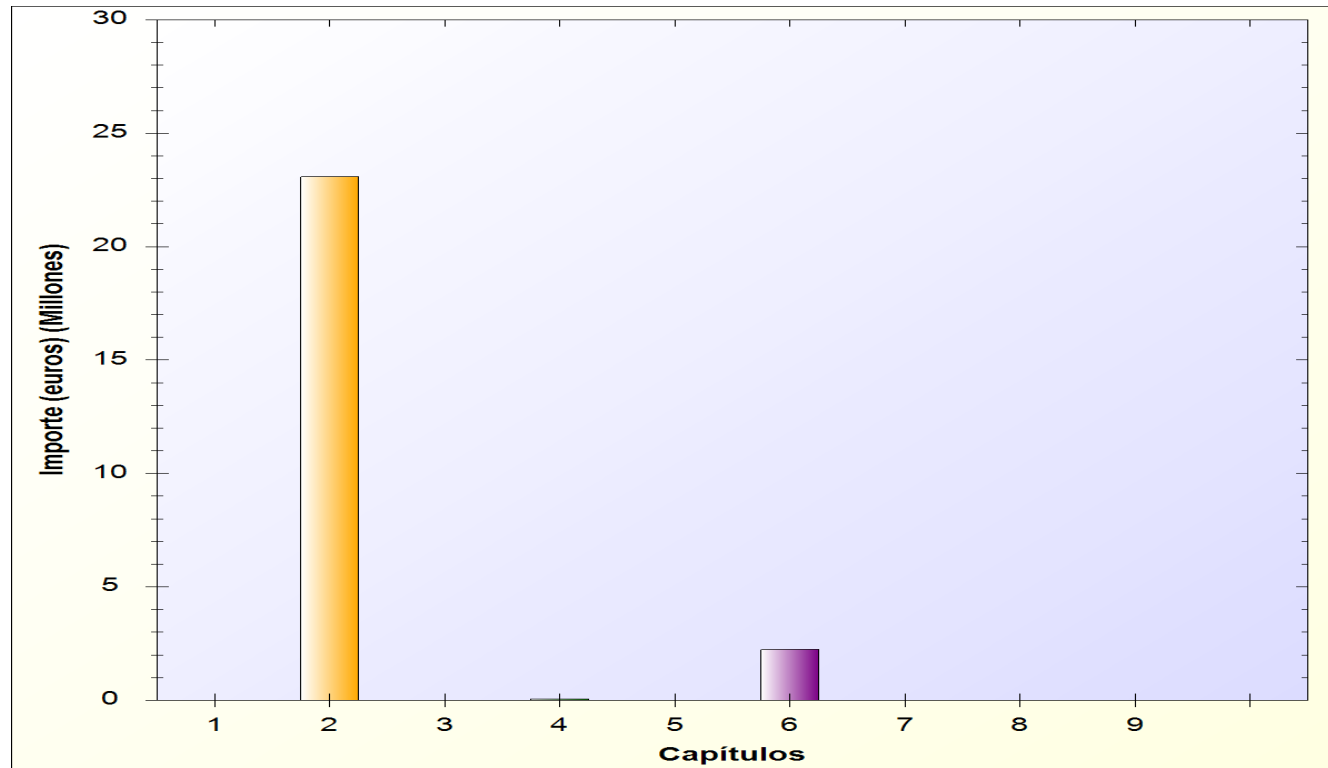
RESUMEN ECONOMICO POR CAPITULOS DEL AREA DE GASTO: 1 SERVICIOS PUBLICOS BASICOS

CAPITULOS									
	I	II	III	IV	V	VI	VII	VIII	IX
SUBPROGRAMA	Gastos de Personal	Gastos en bienes ctes. y servicios	Gastos Financieros	Transferencias Corrientes	Fondo de Contingencia	Inversiones Reales	Transferencias de capital	Activos Financieros	Pasivos Financieros
1.6.0		8.940.500,00		8.000,00		1.700.000,00			
1.6.1		1.535.500,00		10.000,00					
1.6.21		4.107.500,00		16.000,00		35.000,00			
1.6.23		8.495.000,00		20.000,00		500.000,00			
TOTALES		23.078.500,00		54.000,00		2.235.000,00			

Consorcio de Aguas y Residuos de La Rioja

PRESUPUESTO ECONOMICO DE GASTOS

RESUMEN ECONOMICO POR CAPITULOS DEL AREA DE GASTO: 1 SERVICIOS PUBLICOS BASICOS



Consortio de Aguas y Residuos de La Rioja

ESTADO DE GASTOS

EJERCICIO 2021

AREA DE GASTO 2

ACTUACIONES DE PROTECCION Y PROMOCION SOCIAL.

* POLITICA DE GASTO 2.2: Otras prestaciones económicas a favor de empleados.
- GRUPO DE PROGRAMAS 2.21: Otras prestaciones económicas a favor de empleados.

Consortio de Aguas y Residuos de La Rioja

PRESUPUESTO ECONOMICO DE GASTOS

RELACION DE APLICACIONES PRESUPUESTARIAS

AREA DE GASTO: 2

POLITICA DE GASTO: 2.2

GRUPO DE PROGRAMAS: 2.2.1

APLICACIÓN PRESUPUESTARIA		DENOMINACION DE LA APLICACIÓN	POR SUBCONCEPTO	POR CONCEPTO	POR ARTICULO	POR CAPITULO
CLASIFI. POR PRG.	CLASIFICACION ECONOMICA					
221	16204	CAPITULO 1. GASTOS DE PERSONAL. Art. 16. Cuotas, prestaciones y gastos sociales a cargo del empleador Otras prestaciones económicas a favor de empleados. Acción social	20.000,00	20.000,00	20.000,00	
TOTAL CAPITULO 1. GRUPO DE PROGRAMAS 2.2.1						20.000,00

Consortio de Aguas y Residuos de La Rioja

PRESUPUESTO ECONOMICO DE GASTOS

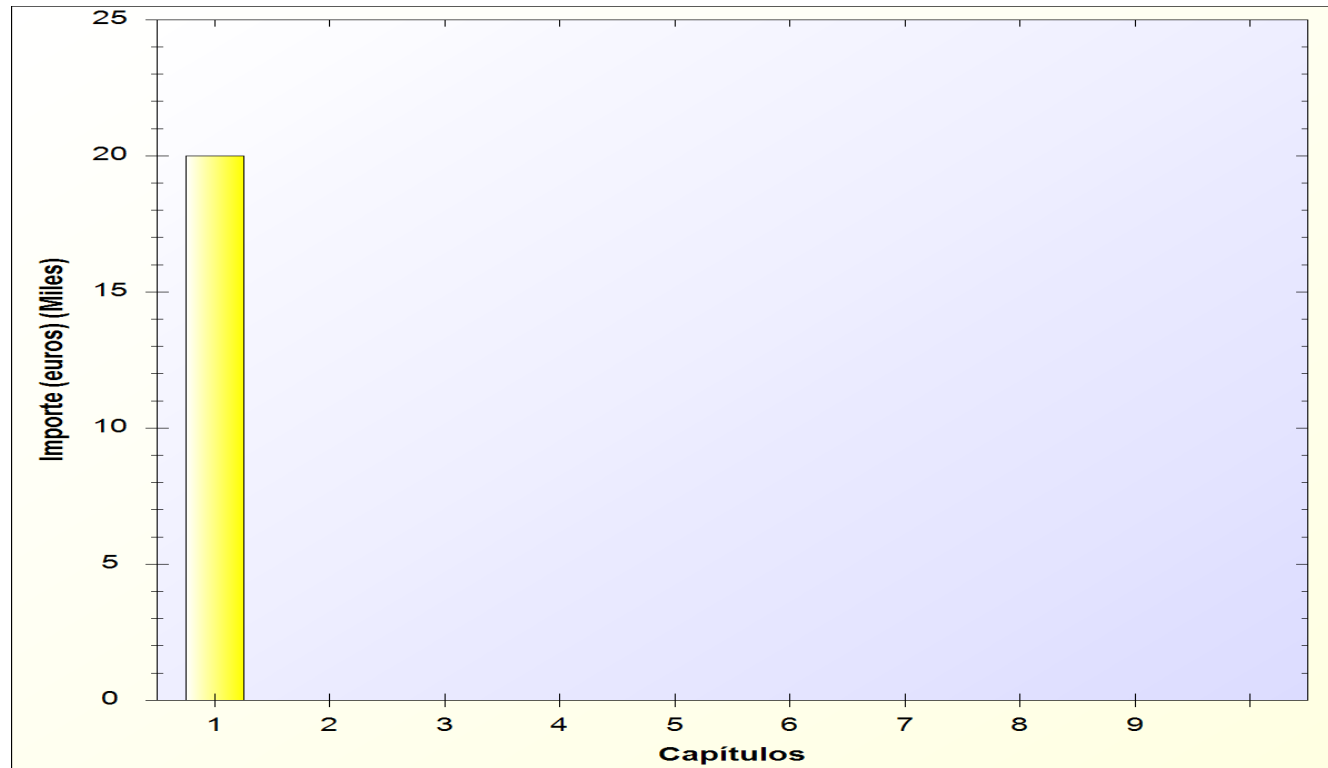
RESUMEN ECONOMICO POR CAPITULOS DEL AREA DE GASTO: 2 ACTUACIONES DE PROTECCION Y PROMOCION SOCIAL.

CAPITULOS									
	I	II	III	IV	V	VI	VII	VIII	IX
GRP. DE PRG.	Gastos de Personal	Gastos en bienes ctes. y servicios	Gastos Financieros	Transferencias Corrientes	Fondo de Contingencia	Inversiones Reales	Transferencias de capital	Activos Financieros	Pasivos Financieros
2.2.1	20.000,00								
TOTALES	20.000,00								

Consorcio de Aguas y Residuos de La Rioja

PRESUPUESTO ECONOMICO DE GASTOS

RESUMEN ECONOMICO POR CAPITULOS DEL AREA DE GASTO: 2 ACTUACIONES DE PROTECCION Y PROMOCION SOCIAL.



Consortio de Aguas y Residuos de La Rioja

ESTADO DE GASTOS

EJERCICIO 2021

AREA DE GASTO 4

ACTUACIONES DE CARACTER ECONOMICO.

* POLITICA DE GASTO 4.5: Infraestructuras.

- GRUPO DE PROGRAMAS 4.52: Recursos Hidráulicos.

Consortio de Aguas y Residuos de La Rioja

PRESUPUESTO ECONOMICO DE GASTOS

RELACION DE APLICACIONES PRESUPUESTARIAS

AREA DE GASTO: 4

POLITICA DE GASTO: 4.5

GRUPO DE PROGRAMAS: 4.5.2

APLICACIÓN PRESUPUESTARIA		DENOMINACION DE LA APLICACIÓN	POR SUBCONCEPTO	POR CONCEPTO	POR ARTICULO	POR CAPITULO
CLASIFI. POR PRG.	CLASIFICACION ECONOMICA					
		CAPITULO 6. INVERSIONES REALES				
		Art. 62. Inversión nueva asociada al funcionamiento operativo de los servicios				
452	62201	Recursos Hidráulicos.Obras Abastecimiento Supramunicipal	1.500.000,00	1.500.000,00		
452	623	Recursos Hidráulicos. Maquinaria, instalaciones técnicas y utillaje		100.000,00	1.600.000,00	
		Art. 63. Inversión de reposición asociada al funcionamiento operativo de los servicios				
452	631	Recursos Hidráulicos. Terrenos y bienes naturales		80.000,00		
452	633	Recursos Hidráulicos. Maquinaria, instalaciones técnicas y utillaje		20.000,00	100.000,00	
TOTAL CAPITULO 6. GRUPO DE PROGRAMAS 4.5.2						1.700.000,00

Consortio de Aguas y Residuos de La Rioja

PRESUPUESTO ECONOMICO DE GASTOS

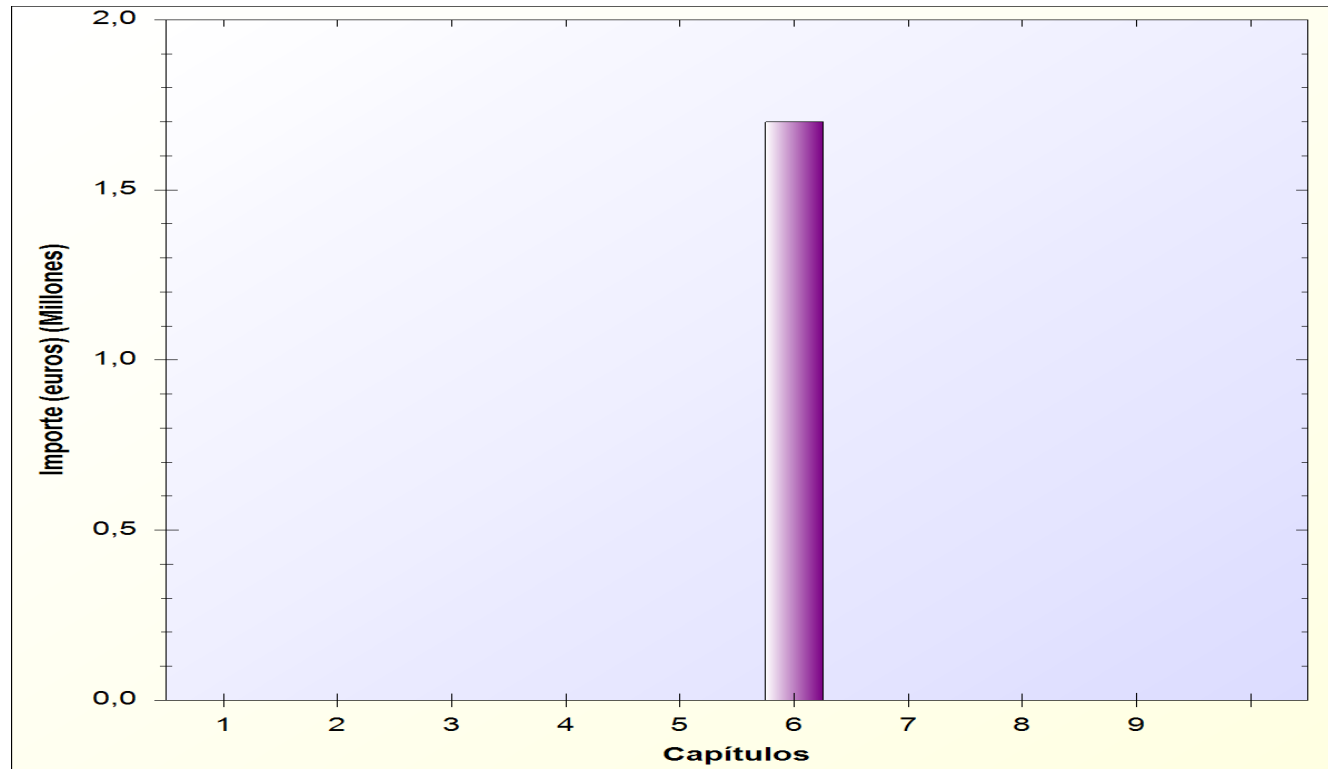
RESUMEN ECONOMICO POR CAPITULOS DEL AREA DE GASTO: 4 ACTUACIONES DE CARACTER ECONOMICO.

CAPITULOS									
	I	II	III	IV	V	VI	VII	VIII	IX
GRP. DE PRG.	Gastos de Personal	Gastos en bienes ctes. y servicios	Gastos Financieros	Transferencias Corrientes	Fondo de Contingencia	Inversiones Reales	Transferencias de capital	Activos Financieros	Pasivos Financieros
4.5.2						1.700.000,00			
TOTALES						1.700.000,00			

Consortio de Aguas y Residuos de La Rioja

PRESUPUESTO ECONOMICO DE GASTOS

RESUMEN ECONOMICO POR CAPITULOS DEL AREA DE GASTO: 4 ACTUACIONES DE CARACTER ECONOMICO.



Consortio de Aguas y Residuos de La Rioja

ESTADO DE GASTOS

EJERCICIO 2021

AREA DE GASTO 9

ACTUACIONES DE CARACTER GENERAL.

- * POLITICA DE GASTO 9.1: Órganos de gobierno.
 - GRUPO DE PROGRAMAS 9.12: Órganos de gobierno.
- * POLITICA DE GASTO 9.2: Servicios de carácter general.
 - GRUPO DE PROGRAMAS 9.20: Administración General.
- * POLITICA DE GASTO 9.3: Administración financiera y tributaria.
 - GRUPO DE PROGRAMAS 9.34: Gestión de la deuda y de la tesorería.

Consortio de Aguas y Residuos de La Rioja

PRESUPUESTO ECONOMICO DE GASTOS

RELACION DE APLICACIONES PRESUPUESTARIAS

AREA DE GASTO: 9

POLITICA DE GASTO: 9.1

GRUPO DE PROGRAMAS: 9.1.2

APLICACIÓN PRESUPUESTARIA		DENOMINACION DE LA APLICACIÓN	POR SUBCONCEPTO	POR CONCEPTO	POR ARTICULO	POR CAPITULO
CLASIFI. POR PRG.	CLASIFICACION ECONOMICA					
		CAPITULO 2. GASTOS CORRIENTES EN BIENES Y SERVICIOS				
		Art. 22. Material, suministros y otros				
912	22601	Organos de gobierno. Atenciones protocolarias y representativas	1.000,00	1.000,00	1.000,00	
		Art. 23. Indemnizaciones por razón del servicio				
912	23000	Organos de gobierno. De los miembros de los órganos de gobierno	4.000,00	4.000,00	4.000,00	
TOTAL CAPITULO 2. GRUPO DE PROGRAMAS 9.1.2						5.000,00

Consortio de Aguas y Residuos de La Rioja

PRESUPUESTO ECONOMICO DE GASTOS

RELACION DE APLICACIONES PRESUPUESTARIAS

AREA DE GASTO: 9

POLITICA DE GASTO: 9.2

GRUPO DE PROGRAMAS: 9.2.0

APLICACIÓN PRESUPUESTARIA		DENOMINACION DE LA APLICACIÓN	POR SUBCONCEPTO	POR CONCEPTO	POR ARTICULO	POR CAPITULO
CLASIFI. POR PRG.	CLASIFICACION ECONOMICA					
		CAPITULO 1. GASTOS DE PERSONAL.				
		Art. 10. Organos de gobierno y personal directivo				
920	101	Administración General. Retribuciones básicas y otras remuneraciones del personal directivo		73.800,00	73.800,00	
		Art. 12. Personal funcionario				
920	120	Administración General. Retribuciones básicas		300.000,00		
920	121	Administración General. Retribuciones complementarias		345.000,00	645.000,00	
		Art. 15. Incentivos al rendimiento				
920	150	Administración General. Productividad		15.000,00	15.000,00	
		Art. 16. Cuotas, prestaciones y gastos sociales a cargo del empleador				
920	160	Administración General. Cuotas sociales		140.000,00	140.000,00	
TOTAL CAPITULO 1. GRUPO DE PROGRAMAS 9.2.0						873.800,00

Consortio de Aguas y Residuos de La Rioja

PRESUPUESTO ECONOMICO DE GASTOS

RELACION DE APLICACIONES PRESUPUESTARIAS

AREA DE GASTO: 9

POLITICA DE GASTO: 9.2

GRUPO DE PROGRAMAS: 9.2.0

APLICACIÓN PRESUPUESTARIA		DENOMINACION DE LA APLICACIÓN	POR SUBCONCEPTO	POR CONCEPTO	POR ARTICULO	POR CAPITULO
CLASIFI. POR PRG.	CLASIFICACION ECONOMICA					
CAPITULO 2. GASTOS CORRIENTES EN BIENES Y SERVICIOS						
Art. 21. Reparaciones, mantenimiento y conservación						
920	212	Administración General. Edificios y otras construcciones		10.000,00		
920	214	Administración General. Elementos de transporte		2.500,00		
920	215	Administración General. Mobiliario utillaje y enseres		1.000,00		
920	216	Administración General. Equipos para procesos de información		3.000,00	16.500,00	
Art. 22. Material, suministros y otros						
920	22000	Administración General. Ordinario no inventariable	4.000,00			
920	22001	Administración General. Prensa, revistas, libros y otras publicaciones	5.000,00	9.000,00		
920	22100	Administración General. Energía eléctrica Sede	4.000,00	4.000,00		
920	22101	Administración General. Agua	200,00	200,00		
920	22102	Administración General. Gas	3.000,00	3.000,00		
920	22103	Administración General. Combustibles y carburantes	5.000,00	5.000,00		
920	22104	Administración General. Vestuario	500,00	500,00		
920	22108	Administración General. Productos de limpieza y aseo	3.000,00	3.000,00		
920	22200	Administración General. Servicios de Telecomunicaciones	4.000,00	4.000,00		
920	22201	Administración General. Postales	6.000,00	6.000,00		
920	223	Administración General. Transportes		500,00		
920	224	Administración General. Primas de seguros		35.000,00		
920	225	Administración General. Tributos		3.000,00		
920	22602	Administración General. Publicidad y propaganda	3.000,00	3.000,00		
920	22603	Administración General. Jurídicos	500,00	500,00		
920	22606	Administración General. Reuniones, conferencias y cursos	1.000,00	1.000,00		
920	22700	Administración General. Limpieza y Aseo	9.000,00	9.000,00		
920	22709	Administración General. Mantenimiento Aplicaciones Informáticas	16.000,00	16.000,00		
920	22710	Administración General. Gestoría y Mutua	20.000,00	20.000,00	122.700,00	
Art. 23. Indemnizaciones por razón del servicio						
SUMAS Y SIGUE						

Consortio de Aguas y Residuos de La Rioja

PRESUPUESTO ECONOMICO DE GASTOS

RELACION DE APLICACIONES PRESUPUESTARIAS

AREA DE GASTO: 9

POLITICA DE GASTO: 9.2

GRUPO DE PROGRAMAS: 9.2.0

APLICACIÓN PRESUPUESTARIA		DENOMINACION DE LA APLICACIÓN	POR SUBCONCEPTO	POR CONCEPTO	POR ARTICULO	POR CAPITULO
CLASIFI. POR PRG.	CLASIFICACION ECONOMICA					
920	23001	Administración General. Dietas del Personal	2.000,00	2.000,00		
920	231	Administración General. Locomoción		1.000,00		
920	233	Administración General. Otras indemnizaciones		500,00	3.500,00	
TOTAL CAPITULO 2. GRUPO DE PROGRAMAS 9.2.0						142.700,00

Consortio de Aguas y Residuos de La Rioja

PRESUPUESTO ECONOMICO DE GASTOS

RELACION DE APLICACIONES PRESUPUESTARIAS

AREA DE GASTO: 9

POLITICA DE GASTO: 9.2

GRUPO DE PROGRAMAS: 9.2.0

APLICACIÓN PRESUPUESTARIA		DENOMINACION DE LA APLICACIÓN	POR SUBCONCEPTO	POR CONCEPTO	POR ARTICULO	POR CAPITULO
CLASIFI. POR PRG.	CLASIFICACION ECONOMICA					
		CAPITULO 6. INVERSIONES REALES				
		Art. 62. Inversión nueva asociada al funcionamiento operativo de los servicios				
920	622	Administración General. Edificios y otras construcciones		15.000,00		
920	625	Administración General. Mobiliario		1.000,00		
920	626	Administración General. Equipos para procesos de información		5.000,00	21.000,00	
TOTAL CAPITULO 6. GRUPO DE PROGRAMAS 9.2.0						21.000,00

Consortio de Aguas y Residuos de La Rioja

PRESUPUESTO ECONOMICO DE GASTOS

RELACION DE APLICACIONES PRESUPUESTARIAS

AREA DE GASTO: 9

POLITICA DE GASTO: 9.3

GRUPO DE PROGRAMAS: 9.3.4

APLICACIÓN PRESUPUESTARIA		DENOMINACION DE LA APLICACIÓN	POR SUBCONCEPTO	POR CONCEPTO	POR ARTICULO	POR CAPITULO
CLASIFI. POR PRG.	CLASIFICACION ECONOMICA					
934	359	<p style="text-align: center;">CAPITULO 3. GASTOS FINANCIEROS</p> <p>Art. 35. Intereses de demora y otros gastos financieros</p> <p>Gestión de la deuda y de la tesorería. Otros gastos financieros</p>		5.000,00	5.000,00	
TOTAL CAPITULO 3. GRUPO DE PROGRAMAS 9.3.4						5.000,00

Consortio de Aguas y Residuos de La Rioja

PRESUPUESTO ECONOMICO DE GASTOS

RELACION DE APLICACIONES PRESUPUESTARIAS

AREA DE GASTO: 9

POLITICA DE GASTO: 9.3

GRUPO DE PROGRAMAS: 9.3.4

APLICACIÓN PRESUPUESTARIA		DENOMINACION DE LA APLICACIÓN	POR SUBCONCEPTO	POR CONCEPTO	POR ARTICULO	POR CAPITULO
CLASIFI. POR PRG.	CLASIFICACION ECONOMICA					
934	84110	<p style="text-align: center;">CAPITULO 8. ACTIVOS FINANCIEROS</p> <p>Art. 84. Constitución de depósitos y fianzas</p> <p>Gestión de la deuda y de la tesorería. A largo plazo</p>	35.000.000,00	35.000.000,00	35.000.000,00	
TOTAL CAPITULO 8. GRUPO DE PROGRAMAS 9.3.4						35.000.000,00

Consortio de Aguas y Residuos de La Rioja

PRESUPUESTO ECONOMICO DE GASTOS

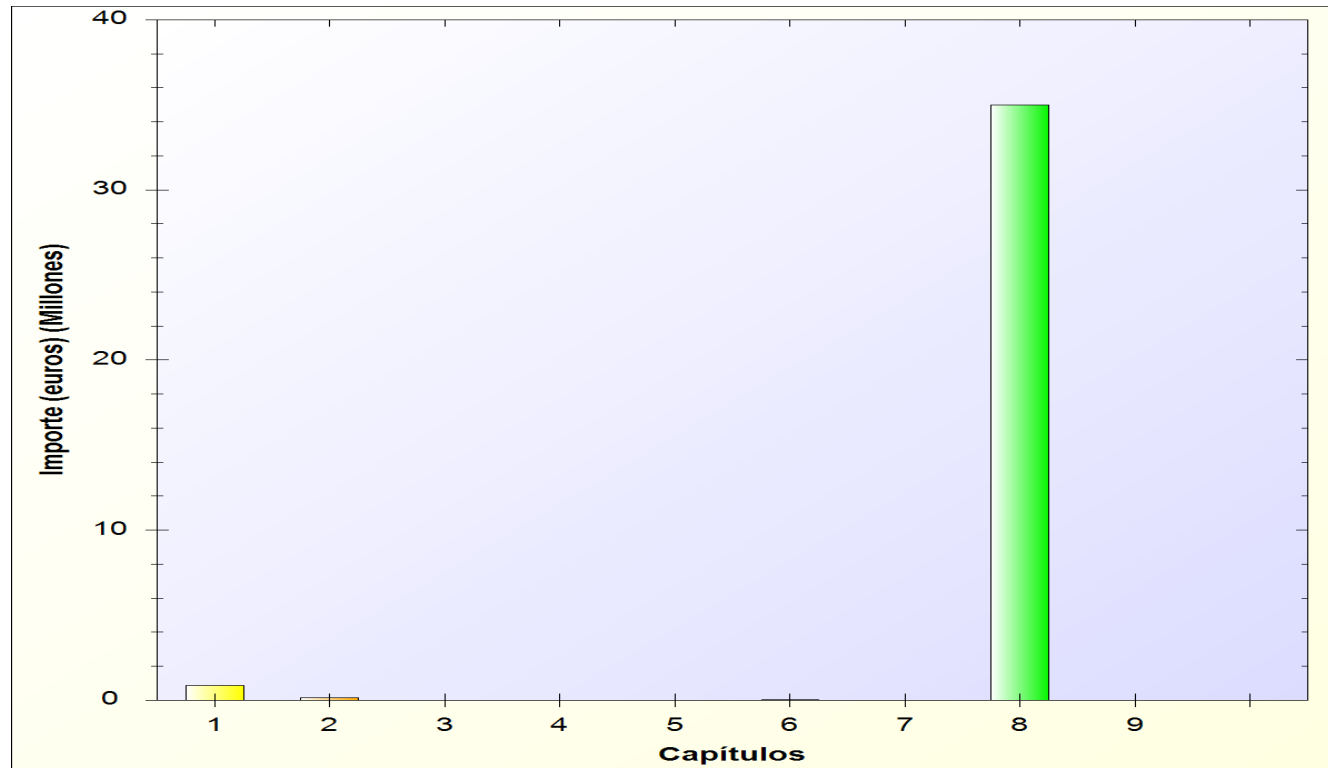
RESUMEN ECONOMICO POR CAPITULOS DEL AREA DE GASTO: 9 ACTUACIONES DE CARACTER GENERAL.

CAPITULOS									
	I	II	III	IV	V	VI	VII	VIII	IX
GRP. DE PRG.	Gastos de Personal	Gastos en bienes ctes. y servicios	Gastos Financieros	Transferencias Corrientes	Fondo de Contingencia	Inversiones Reales	Transferencias de capital	Activos Financieros	Pasivos Financieros
9.1.2		5.000,00							
9.2.0	873.800,00	142.700,00				21.000,00			
9.3.4			5.000,00					35.000.000,00	
TOTALES	873.800,00	147.700,00	5.000,00			21.000,00		35.000.000,00	

Consorcio de Aguas y Residuos de La Rioja

PRESUPUESTO ECONOMICO DE GASTOS

RESUMEN ECONOMICO POR CAPITULOS DEL AREA DE GASTO: 9 ACTUACIONES DE CARACTER GENERAL.



Consortio de Aguas y Residuos de La Rioja

RESUMEN POR AREA DE GASTO DEL ESTADO DE GASTOS


CAPITULOS DE LA CLASIFICACION ECONOMICA DEL PRESUPUESTO DE GASTOS										
AREA DE GASTO	I	II	III	IV	V	VI	VII	VIII	IX	TOTALES POR AREA DE GASTO
	Gastos de Personal	Gastos en bienes ctes. y servicios	Gastos Financieros	Transferencias Corrientes	Fondo de contingencia	Inversiones Reales	Transferencias de capital	Activos Financieros	Pasivos Financieros	
0									0,00	0,00
1		23.078.500,00		54.000,00		2.235.000,00				25.367.500,00
2	20.000,00									20.000,00
3										0,00
4						1.700.000,00				1.700.000,00
5										0,00
6										0,00
7										0,00
8										0,00
9	873.800,00	147.700,00	5.000,00			21.000,00		35.000.000,00		36.047.500,00
TOTALES	893.800,00	23.226.200,00	5.000,00	54.000,00	0,00	3.956.000,00	0,00	35.000.000,00	0,00	63.135.000,00

PRESUPUESTO DE GASTOS

CLASIFICACION ORGANICA	CLASIFICACION POR PROGRAMA DE GASTOS
	0 DEUDA PUBLICA. 01 Deuda Pública. 011 Deuda Pública.

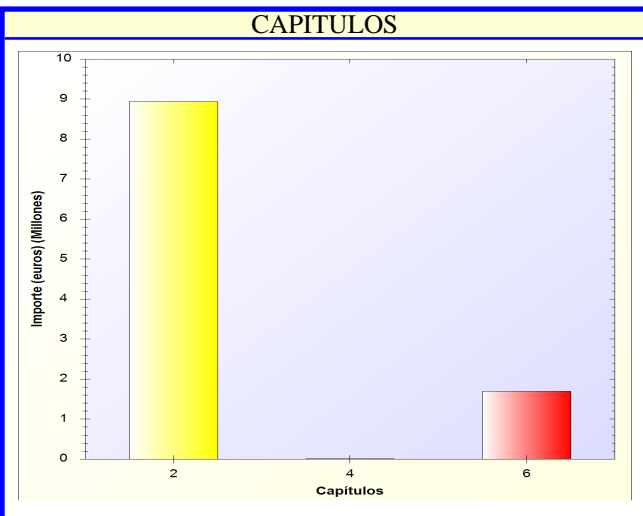
OBJETIVOS	FUNCIONES

CLASIFICACION ECONOMICA							
CAP. 9 PASIVOS FINANCIEROS	% S/PRESUP.	ECONOMICA	AÑO 2021 EUROS	VARIACION %	AÑO 2020 EUROS	VARIACION %	AÑO 2019 EUROS
Deuda Pública. Amortización de préstamos a largo plazo de entes de fuera del sector público	0.0000	913	0,00	-	0,00	-	0,00
TOTAL CAP. 9	0.0000 %	0.0000	0,00	-	0,00	-	0,00
T O T A L E S			TOTAL 2021 EUROS	VARIACION %	TOTAL 2020 EUROS	VARIACION %	TOTAL 2019 EUROS
			0,00	-	0,00	-	0,00

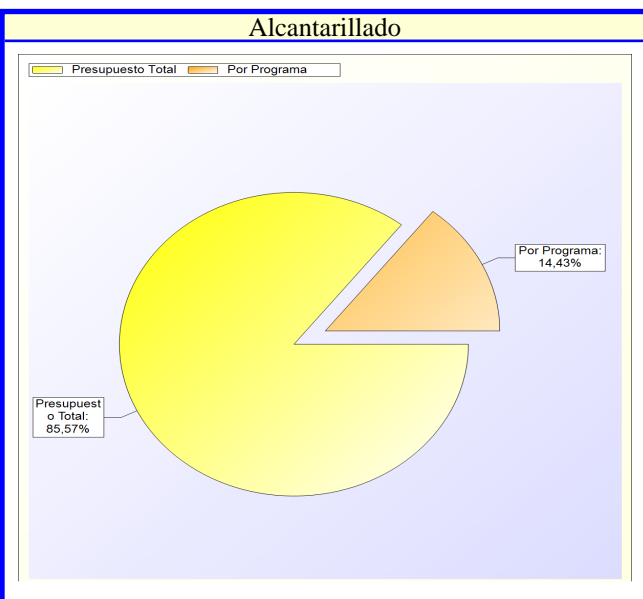


PRESUPUESTO DE GASTOS

CLASIFICACION ORGANICA	CLASIFICACION POR PROGRAMA DE GASTOS
	1 SERVICIOS PUBLICOS BASICOS
	16 Bienestar comunitario.
	160 Alcantarillado



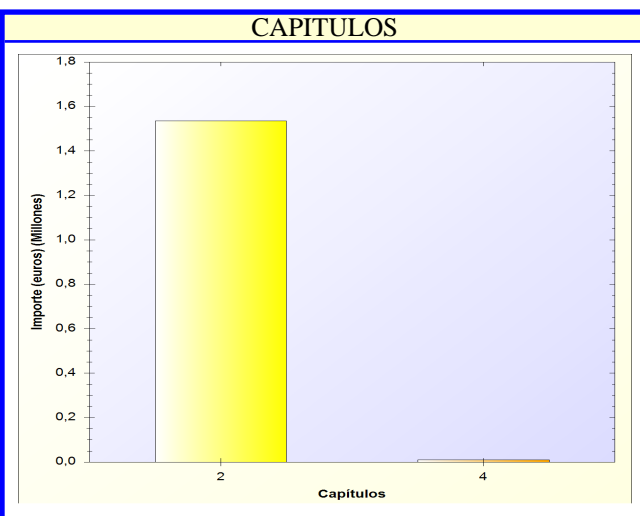
OBJETIVOS	FUNCIONES




CLASIFICACION ECONOMICA							
CAP. 2 GASTOS CORRIENTES EN BIENES Y SERVICIOS	% S/PRESUP.	ECONOMICA	AÑO 2021	VARIACION %	AÑO 2020	VARIACION %	AÑO 2019
			EUROS		EUROS		EUROS
Alcantarillado Infraestructuras y bienes naturales	0.0158	210	10.000,00	0,00	10.000,00	0,00	10.000,00
Saneamiento Maquinaria, instalaciones y utillaje	0.0158	213	10.000,00	0,00	10.000,00	0,00	10.000,00
Saneamiento Productos de limpieza laboratorio	0.0000	22110	0,00	-	0,00	-	0,00
Saneamiento Servicios de Telecomunicaciones Laboratorio	0.0000	22200	0,00	-	0,00	-	0,00
Alcantarillado Tributos	1.3463	225	850.000,00	0,00	850.000,00	0,00	850.000,00
Alcantarillado Cánones Registro de la Propiedad	0.0008	22600	500,00	0,00	500,00	0,00	500,00
Saneamiento Publicidad y educación ambiental	0.0079	22602	5.000,00	0,00	5.000,00	0,00	5.000,00
Saneamiento diversos	0.0317	22699	20.000,00	0,00	20.000,00	-33,33	30.000,00
Saneamiento Estudios y trabajos técnicos	0.0317	22706	20.000,00	0,00	20.000,00	0,00	20.000,00
Saneamiento Explotación EDARs	12.5129	22710	7.900.000,00	0,00	7.900.000,00	0,00	7.900.000,00
Alcantarillado Otros servicios EDARs (laboratorio)	0.1980	22719	125.000,00	0,00	125.000,00	-	0,00
TOTAL CAP. 2	83,9602 %	14.1609	8.940.500,00	0,00	8.940.500,00	1,30	8.825.500,00
CAP. 4 TRANSFERENCIAS CORRIENTES							
Alcantarillado A Ayuntamientos	0.0016	462	1.000,00	-	0,00	-	0,00
Alcantarillado Otras Inversiones	0.0111	489	7.000,00	-12,50	8.000,00	-12,50	8.000,00
TOTAL CAP. 4	0,0751 %	0,0127	8.000,00	0,00	8.000,00	0,00	8.000,00
CAP. 6 INVERSIONES REALES							
Alcantarillado Otras Inversiones Saneamiento y Depuración	0.0000	62203	0,00	-	0,00	-	0,00
Alcantarillado Asistencias Técnicas EDARs	0.0792	62205	50.000,00	0,00	50.000,00	0,00	50.000,00
Alcantarillado S.Y.D. CANON SANEAMIENTO	2.4551	6220700	1.550.000,00	0,00	1.550.000,00	0,00	1.550.000,00
Saneamiento Maquinaria, instalaciones técnicas y utillaje	0.0000	623	0,00	-	0,00	-	0,00
Saneamiento Edificios y otras construcciones	0.0792	632	50.000,00	0,00	50.000,00	0,00	50.000,00
Alcantarillado Maquinaria, instalaciones técnicas y utillaje	0.0792	633	50.000,00	0,00	50.000,00	0,00	50.000,00
TOTAL CAP. 6	15,9647 %	2,6926	1.700.000,00	0,00	1.700.000,00	0,00	1.700.000,00
TOTALES			TOTAL 2021	VARIACION %	TOTAL 2020	VARIACION %	TOTAL 2019
			EUROS		EUROS		EUROS
			10.648.500,00	0,00	10.648.500,00	1,09	10.533.500,00

PRESUPUESTO DE GASTOS

CLASIFICACION ORGANICA	CLASIFICACION POR PROGRAMA DE GASTOS
	1 SERVICIOS PUBLICOS BASICOS
	16 Bienestar comunitario.
	161 Abastecimiento domiciliario de agua potable.



OBJETIVOS	FUNCIONES

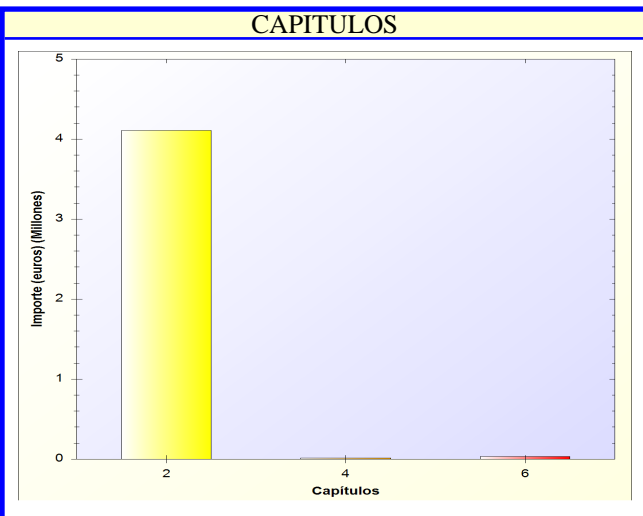


CLASIFICACION ECONOMICA							
CAP. 2 GASTOS CORRIENTES EN BIENES Y SERVICIOS	% S/PRESUP.	ECONOMICA	AÑO 2021	VARIACION %	AÑO 2020	VARIACION %	AÑO 2019
			EUROS		EUROS		EUROS
Abastecimiento domiciliario de agua potable. Infraestructuras y bienes naturales	0.0317	210	20.000,00	0,00	20.000,00	0,00	20.000,00
Abastecimiento Maquinaria, instalaciones y utillaje	0.0317	213	20.000,00	0,00	20.000,00	0,00	20.000,00
Abastecimiento domiciliario de agua potable. Tributos	0.3405	225	215.000,00	-33,23	322.000,00	34,38	160.000,00
Abastecimiento domiciliario de agua potable. Gastos diversos	0.0008	226	500,00	0,00	500,00	0,00	500,00
Abastecimiento Publicidad y Educación ambiental	0.0079	22602	5.000,00	0,00	5.000,00	0,00	5.000,00
Abastecimiento Material Técnico	0.0950	22699	60.000,00	-14,29	70.000,00	-14,29	70.000,00
Abastecimiento Estudios y trabajos técnicos	0.0238	22706	15.000,00	50,00	10.000,00	50,00	10.000,00
Abastecimiento Explotación	1.7423	22710	1.100.000,00	0,00	1.100.000,00	0,00	1.100.000,00
Abastecimiento domiciliario de agua potable. Otros	0.1584	22711	100.000,00	0,00	100.000,00	0,00	100.000,00
TOTAL CAP. 2	99,3530 %	2.4321	1.535.500,00	-6,80	1.647.500,00	3,37	1.485.500,00
CAP. 4 TRANSFERENCIAS CORRIENTES							
Abastecimiento domiciliario de agua potable. A Ayuntamientos	0.0079	462	5.000,00	-	0,00	-	0,00
Otras Transferencias. Subvenciones	0.0079	489	5.000,00	0,00	5.000,00	0,00	5.000,00
TOTAL CAP. 4	0,6470 %	0,0158	10.000,00	100,00	5.000,00	100,00	5.000,00
TOTALES			TOTAL 2021	VARIACION %	TOTAL 2020	VARIACION %	TOTAL 2019
			EUROS		EUROS		EUROS
			1.545.500,00	-6,48	1.652.500,00	3,69	1.490.500,00


PRESUPUESTO DE GASTOS

PROGRAMA 1621 Recogida de residuos.

CLASIFICACION ORGANICA	CLASIFICACION POR PROGRAMA DE GASTOS
	1 SERVICIOS PUBLICOS BASICOS
	16 Bienestar comunitario.
	162 Recogida, gestión y tratamiento de residuos.



OBJETIVOS	FUNCIONES

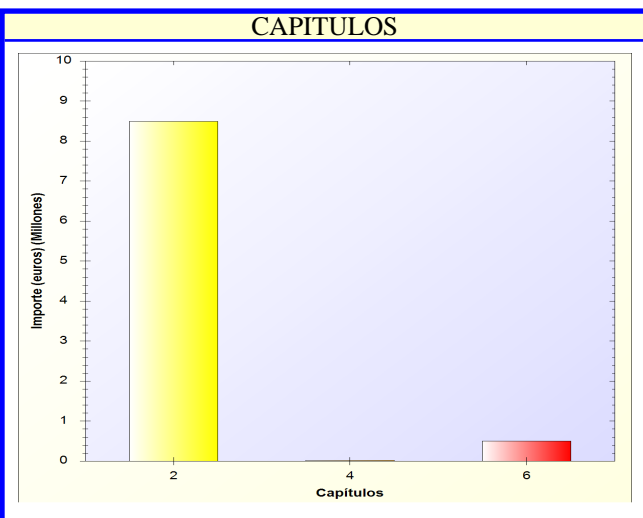


CLASIFICACION ECONOMICA							
CAP. 2 GASTOS CORRIENTES EN BIENES Y SERVICIOS	% S/PRESUP.	ECONOMICA	AÑO 2021	VARIACION %	AÑO 2020	VARIACION %	AÑO 2019
			EUROS		EUROS		EUROS
Recogida de residuos. Maquinaria, instalaciones técnicas y utillaje	0.0079	213	5.000,00	0,00	5.000,00	0,00	5.000,00
Recogida de residuos. Tributos	0.0008	225	500,00	0,00	500,00	-37,50	800,00
Recogida de residuos. Publicidad y propaganda	0.0554	22602	35.000,00	16,67	30.000,00	16,67	30.000,00
Recogida de residuos. Otros gastos diversos	0.0032	22699	2.000,00	0,00	2.000,00	0,00	2.000,00
Recogida, eliminación y tratamiento de residuos. RSU Recogida y Transporte. Resto	0.1901	22709	120.000,00	0,00	120.000,00	0,00	120.000,00
Recogida de residuos. CONSORCIADOS RECOGIDA TRANSPORTE RESIDUOS	3.8806	2270901	2.450.000,00	0,00	2.450.000,00	0,00	2.450.000,00
Recogida, eliminación y tratamiento de residuos. Recogidas Selectivas	1.9007	22711	1.200.000,00	0,00	1.200.000,00	9,09	1.100.000,00
Recogida, eliminación y tratamiento de residuos. Servicio Punto Limpio Móvil	0.1505	22716	95.000,00	0,00	95.000,00	0,00	95.000,00
Recogida de residuos. R. SELECTIVA FRACCIÓN ORGANICA	0.3168	22717	200.000,00	3.900,00	5.000,00	3.900,00	5.000,00
TOTAL CAP. 2	98,7736 %	6.5059	4.107.500,00	5,12	3.907.500,00	7,87	3.807.800,00
CAP. 4 TRANSFERENCIAS CORRIENTES							
Recogida, eliminación y tratamiento de residuos. A Ayuntamientos	0.0063	462	4.000,00	0,00	4.000,00	0,00	4.000,00
Recogida, eliminación y tratamiento de residuos. Otras subvenciones a Empresas privadas	0.0190	479	12.000,00	0,00	12.000,00	0,00	12.000,00
TOTAL CAP. 4	0,3848 %	0,0253	16.000,00	0,00	16.000,00	0,00	16.000,00
CAP. 6 INVERSIONES REALES							
Recogida de residuos.	0.0000	62201	0,00	-	0,00	-	0,00
Recogida, eliminación y tratamiento de residuos. Compra de Contenedores	0.0396	62302	25.000,00	0,00	25.000,00	66,67	15.000,00
Recogida de residuos. Maquinaria, instalaciones técnicas y utillaje	0.0158	633	10.000,00	0,00	10.000,00	0,00	10.000,00
TOTAL CAP. 6	0,8416 %	0,0554	35.000,00	0,00	35.000,00	40,00	25.000,00
TOTALES			TOTAL 2021	VARIACION %	TOTAL 2020	VARIACION %	TOTAL 2019
			EUROS		EUROS		EUROS
			4.158.500,00	5,05	3.958.500,00	8,05	3.848.800,00

PRESUPUESTO DE GASTOS

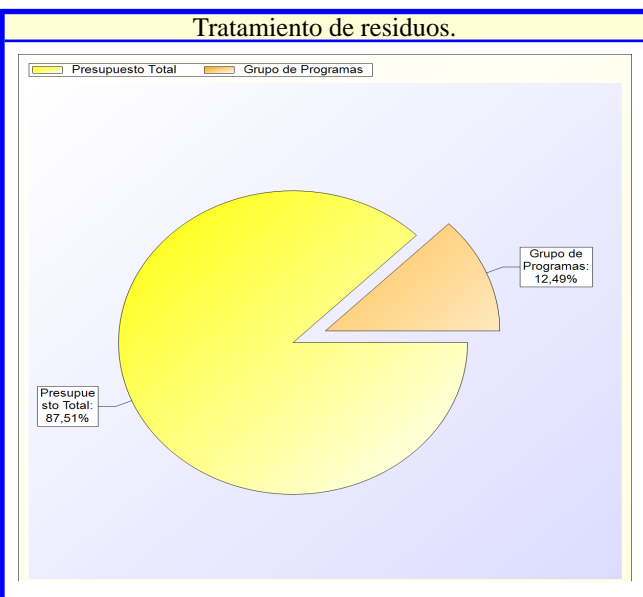
PROGRAMA 1623 Tratamiento de residuos.

CLASIFICACION ORGANICA	CLASIFICACION POR PROGRAMA DE GASTOS
	1 SERVICIOS PUBLICOS BASICOS
	16 Bienestar comunitario.
	162 Recogida, gestión y tratamiento de residuos.



OBJETIVOS	FUNCIONES

CLASIFICACION ECONOMICA							
CAP. 2 GASTOS CORRIENTES EN BIENES Y SERVICIOS	% S/PRESUP.	ECONOMICA	AÑO 2021	VARIACION %	AÑO 2020	VARIACION %	AÑO 2019
			EUROS		EUROS		EUROS
Tratamiento de residuos. Maquinaria, instalaciones técnicas y utillaje	0.0079	213	5.000,00	0,00	5.000,00	0,00	5.000,00
Tratamiento de residuos. Energía eléctrica	0.0048	22100	3.000,00	0,00	3.000,00	1,400,00	200,00
Tratamiento de residuos. Tributos	0.0317	225	20.000,00	0,00	20.000,00	0,00	20.000,00
Tratamiento de residuos. Publicidad y propaganda	0.0238	22602	15.000,00	0,00	15.000,00	0,00	15.000,00
Tratamiento de residuos. Otros gastos diversos	0.0238	22699	15.000,00	0,00	15.000,00	0,00	15.000,00
Tratamiento de residuos. Estudios y trabajos técnicos	0.0238	22706	15.000,00	0,00	15.000,00	0,00	15.000,00
Tratamiento ECOPARQUE Línea Gris TERCEROS	8.2363	22710	5.200.000,00	13,04	4.600.000,00	4,00	5.000.000,00
Tratamiento de residuos. TRATAMIENTO CONSORCIADOS	3.8014	2271001	2.400.000,00	-20,00	3.000.000,00	-4,00	2.500.000,00
Recogida, eliminación y tratamiento de residuos. Tratamiento ECOPARQUE Línea Amarilla	1.2671	22712	800.000,00	0,00	800.000,00	6,67	750.000,00
Recogida, eliminación y tratamiento de residuos. Otros Tratamientos Recogida Selectiva	0.0158	22715	10.000,00	0,00	10.000,00	0,00	10.000,00
Tratamiento de residuos. EXPLOTACIÓN BIOGAS VERTEDERO DE CALAHORRA	0.0190	22718	12.000,00	0,00	12.000,00	-76,00	50.000,00
TOTAL CAP. 2	94.2318 %	13.4553	8.495.000,00	0,00	8.495.000,00	1,37	8.380.200,00
CAP. 4 TRANSFERENCIAS CORRIENTES							
Tratamiento de residuos. Becas	0.0158	481	10.000,00	0,00	10.000,00	0,00	10.000,00
Tratamiento de residuos. Otras transferencias	0.0158	489	10.000,00	0,00	10.000,00	0,00	10.000,00
TOTAL CAP. 4	0.2219 %	0.0317	20.000,00	0,00	20.000,00	0,00	20.000,00
CAP. 6 INVERSIONES REALES							
Tratamiento de residuos. PDRS	0.7920	62201	500.000,00	0,00	500.000,00	0,00	500.000,00
TOTAL CAP. 6	5.5463 %	0.7920	500.000,00	0,00	500.000,00	0,00	500.000,00
TOTALES			TOTAL 2021	VARIACION %	TOTAL 2020	VARIACION %	TOTAL 2019
			EUROS		EUROS		EUROS
			9.015.000,00	0,00	9.015.000,00	1,29	8.900.200,00

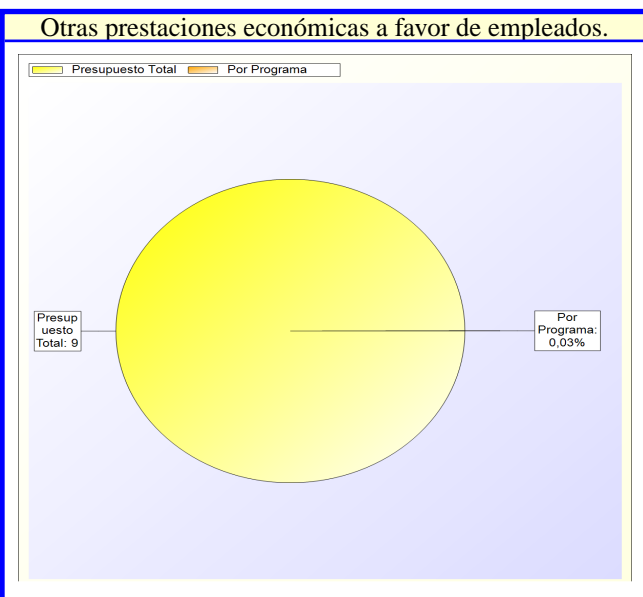


PRESUPUESTO DE GASTOS

CLASIFICACION ORGANICA	CLASIFICACION POR PROGRAMA DE GASTOS
	2 ACTUACIONES DE PROTECCION Y PROMOCION SOCIAL.
	22 Otras prestaciones económicas a favor de empleados.
	221 Otras prestaciones económicas a favor de empleados.

OBJETIVOS	FUNCIONES

CLASIFICACION ECONOMICA								
CAP. 1 GASTOS DE PERSONAL.	% S/PRESUP.	ECONOMICA	AÑO 2021	VARIACION %	AÑO 2020	VARIACION %	AÑO 2019	
			EUROS		EUROS		EUROS	
Otras prestaciones económicas a favor de empleados. Acción social	0.0317	16204	20.000,00	0,00	20.000,00	100,00	10.000,00	
TOTAL CAP. 1	100.0000 %		20.000,00	0,00	20.000,00	100,00	10.000,00	
T O T A L E S			TOTAL 2021	VARIACION %	TOTAL 2020	VARIACION %	TOTAL 2019	
			EUROS		EUROS		EUROS	
			20.000,00	0,00	20.000,00	100,00	10.000,00	

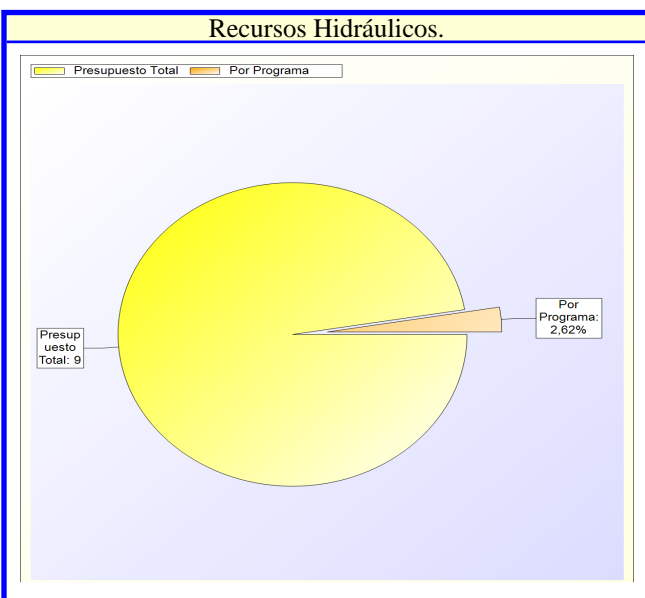


PRESUPUESTO DE GASTOS

CLASIFICACION ORGANICA	CLASIFICACION POR PROGRAMA DE GASTOS
	4 ACTUACIONES DE CARACTER ECONOMICO.
	45 Infraestructuras.
	452 Recursos Hidráulicos.

OBJETIVOS	FUNCIONES

CLASIFICACION ECONOMICA								
CAP. 6 INVERSIONES REALES	% S/PRESUP.	ECONOMICA	AÑO 2021 EUROS	VARIACION %	AÑO 2020 EUROS	VARIACION %	AÑO 2019 EUROS	
Recursos Hidráulicos.Obras Abastecimiento Supramunicipal	2.3759	62201	1.500.000,00	50,00	1.000.000,00	-	0,00	
Recursos Hidráulicos. Maquinaria, instalaciones técnicas y utillaje	0.1584	623	100.000,00	100,00	50.000,00	-	0,00	
Recursos Hidráulicos. Terrenos y bienes naturales	0.1267	631	80.000,00	-20,00	100.000,00	-20,00	100.000,00	
Recursos Hidráulicos. Maquinaria, instalaciones técnicas y utillaje	0.0317	633	20.000,00	0,00	20.000,00	0,00	20.000,00	
TOTAL CAP. 6	100.0000 %	2.6926	1.700.000,00	45,30	1.170.000,00	1.316,67	120.000,00	
TOTALES			TOTAL 2021	VARIACION %	TOTAL 2020	VARIACION %	TOTAL 2019	
			EUROS		EUROS		EUROS	
			1.700.000,00	45,30	1.170.000,00	1.316,67	120.000,00	

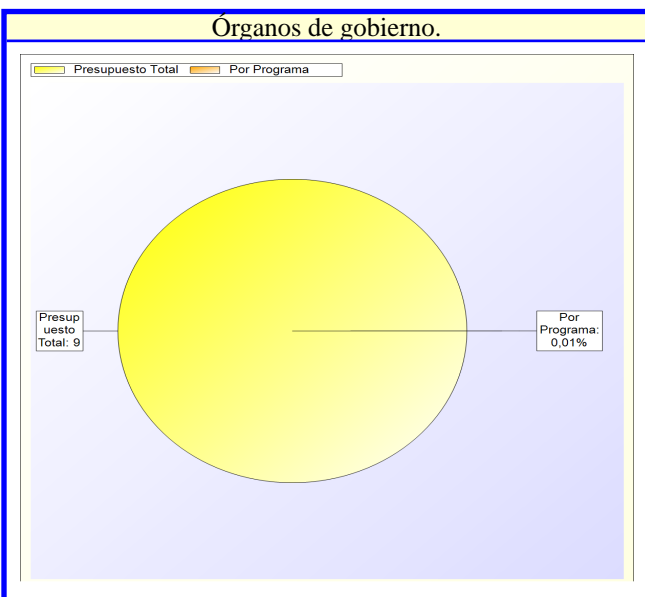


PRESUPUESTO DE GASTOS

CLASIFICACION ORGANICA	CLASIFICACION POR PROGRAMA DE GASTOS
	9 ACTUACIONES DE CARACTER GENERAL.
	91 Órganos de gobierno.
	912 Órganos de gobierno.

OBJETIVOS	FUNCIONES

CLASIFICACION ECONOMICA							
CAP. 2 GASTOS CORRIENTES EN BIENES Y SERVICIOS	% S/PRESUP.	ECONOMICA	AÑO 2021	VARIACION %	AÑO 2020	VARIACION %	AÑO 2019
			EUROS		EUROS		EUROS
Organos de gobierno. Atenciones protocolarias y representativas	0.0016	22601	1.000,00	0,00	1.000,00	0,00	1.000,00
Organos de gobierno. De los miembros de los órganos de gobierno	0.0063	23000	4.000,00	-20,00	5.000,00	33,33	3.000,00
TOTAL CAP. 2	100.0000 %		5.000,00	-16,67	6.000,00	25,00	4.000,00
TOTALES			TOTAL 2021	VARIACION %	TOTAL 2020	VARIACION %	TOTAL 2019
			EUROS		EUROS		EUROS
			5.000,00	-16,67	6.000,00	25,00	4.000,00



PRESUPUESTO DE GASTOS

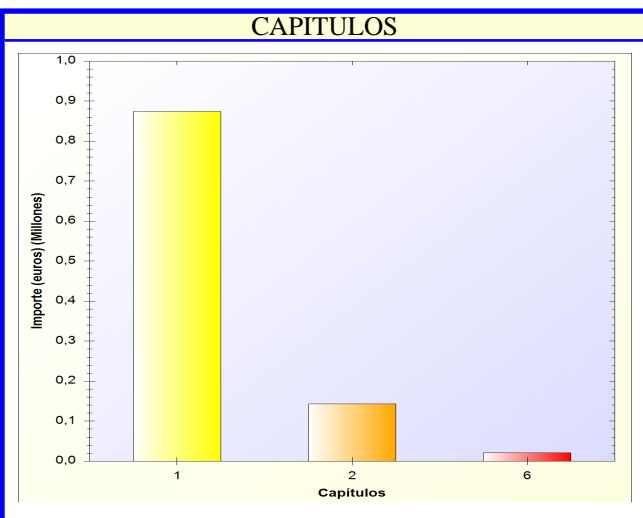
CLASIFICACION ORGANICA	CLASIFICACION POR PROGRAMA DE GASTOS
	9 ACTUACIONES DE CARACTER GENERAL.
	92 Servicios de carácter general.
	920 Administración General.

OBJETIVOS	FUNCIONES

CLASIFICACION ECONOMICA								
CAP. 1 GASTOS DE PERSONAL.	% S/PRESUP.	ECONOMICA	AÑO 2021	VARIACION %	AÑO 2020	VARIACION %	AÑO 2019	
			EUROS		EUROS		EUROS	
Administración General. Retribuciones básicas y otras remuneraciones del personal directivo	0.1169	101	73.800,00	2,07	72.300,00	5,28	70.100,00	
Administración General. Retribuciones básicas	0.4752	120	300.000,00	6,69	281.200,00	23,20	243.500,00	
Administración General. Retribuciones complementarias	0.5464	121	345.000,00	5,09	328.300,00	23,08	280.300,00	
Administración General. Productividad	0.0238	150	15.000,00	50,00	10.000,00	25,00	12.000,00	
Administración General. Cuotas sociales	0.2217	160	140.000,00	3,70	135.000,00	7,69	130.000,00	
TOTAL CAP. 1	84.2217 %	1.3840	873.800,00	5,68	826.800,00	18,74	735.900,00	
CAP. 2 GASTOS CORRIENTES EN BIENES Y SERVICIOS								
Administración General. Edificios y otras construcciones	0.0158	212	10.000,00	0,00	10.000,00	0,00	10.000,00	
Administración General. Elementos de transporte	0.0040	214	2.500,00	-28,57	3.500,00	-50,00	5.000,00	
Administración General. Mobiliario utilaje y enseres	0.0016	215	1.000,00	-50,00	2.000,00	-50,00	2.000,00	
Administración General. Equipos para procesos de información	0.0048	216	3.000,00	50,00	2.000,00	50,00	2.000,00	
Administración General. Ordinario no inventariable	0.0063	22000	4.000,00	0,00	4.000,00	-20,00	5.000,00	
Administración General. Prensa, revistas, libros y otras publicaciones	0.0079	22001	5.000,00	0,00	5.000,00	25,00	4.000,00	
Administración General. Energía eléctrica Sede	0.0063	22100	4.000,00	-20,00	5.000,00	-20,00	5.000,00	
Administración General. Agua	0.0003	22101	200,00	-80,00	1.000,00	-80,00	1.000,00	
Administración General. Gas	0.0048	22102	3.000,00	0,00	3.000,00	0,00	3.000,00	
Administración General. Combustibles y carburantes	0.0079	22103	5.000,00	-16,67	6.000,00	-16,67	6.000,00	
Administración General. Vestuario	0.0008	22104	500,00	0,00	500,00	0,00	500,00	
Administración General. Productos de limpieza y aseo	0.0048	22108	3.000,00	900,00	300,00	900,00	300,00	
Administración General. Servicios de Telecomunicaciones	0.0063	22200	4.000,00	-20,00	5.000,00	-20,00	5.000,00	
Administración General. Postales	0.0095	22201	6.000,00	0,00	6.000,00	0,00	6.000,00	
Administración General. Transportes	0.0008	223	500,00	25,00	400,00	0,00	500,00	
Administración General. Primas de seguros	0.0554	224	35.000,00	9,38	32.000,00	12,90	31.000,00	
Administración General. Tributos	0.0048	225	3.000,00	0,00	3.000,00	0,00	3.000,00	
Administración General. Publicidad y propaganda	0.0048	22602	3.000,00	-25,00	4.000,00	-25,00	4.000,00	
Administración General. Jurídicos	0.0008	22603	500,00	-75,00	2.000,00	-75,00	2.000,00	
Administración General. Reuniones, conferencias y cursos	0.0016	22606	1.000,00	-	0,00	-	0,00	
Administración General. Limpieza y Aseo	0.0143	22700	9.000,00	-10,00	10.000,00	-10,00	10.000,00	
Administración General. Mantenimiento Aplicaciones Informáticas	0.0253	22709	16.000,00	6,67	15.000,00	6,67	15.000,00	
Administración General. Gestoría y Mutua	0.0317	22710	20.000,00	33,33	15.000,00	66,67	12.000,00	
Administración General. Dietas del Personal	0.0032	23001	2.000,00	0,00	2.000,00	0,00	2.000,00	
Administración General. Locomoción	0.0016	231	1.000,00	-50,00	2.000,00	-44,44	1.800,00	
Administración General. Otras indemnizaciones	0.0008	233	500,00	-	0,00	-	0,00	
TOTAL CAP. 2	13.7542 %	0.2260	142.700,00	2,88	138.700,00	4,85	136.100,00	
CAP. 6 INVERSIONES REALES								
Administración General. Edificios y otras construcciones	0.0238	622	15.000,00	25,00	12.000,00	-16,67	18.000,00	
Administración General. Mobiliario	0.0016	625	1.000,00	-50,00	2.000,00	-50,00	2.000,00	
TOTALES			TOTAL 2021	VARIACION %	TOTAL 2020	VARIACION %	TOTAL 2019	
			EUROS		EUROS		EUROS	

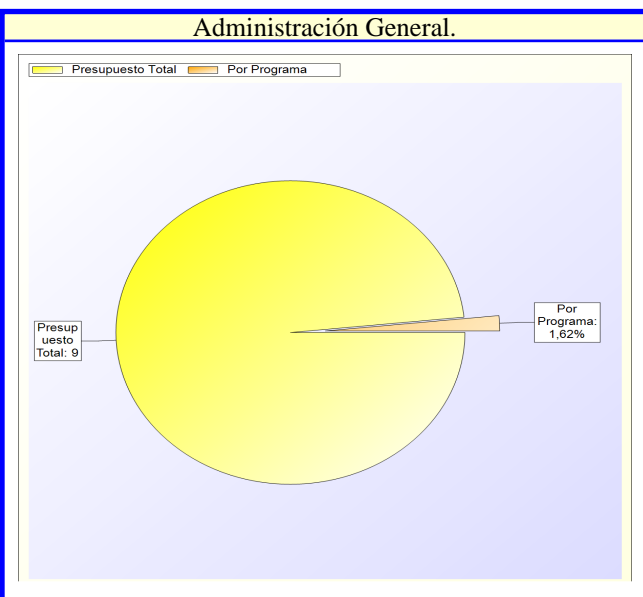
PRESUPUESTO DE GASTOS

CLASIFICACION ORGANICA	CLASIFICACION POR PROGRAMA DE GASTOS
	9 ACTUACIONES DE CARACTER GENERAL.
	92 Servicios de carácter general.
	920 Administración General.



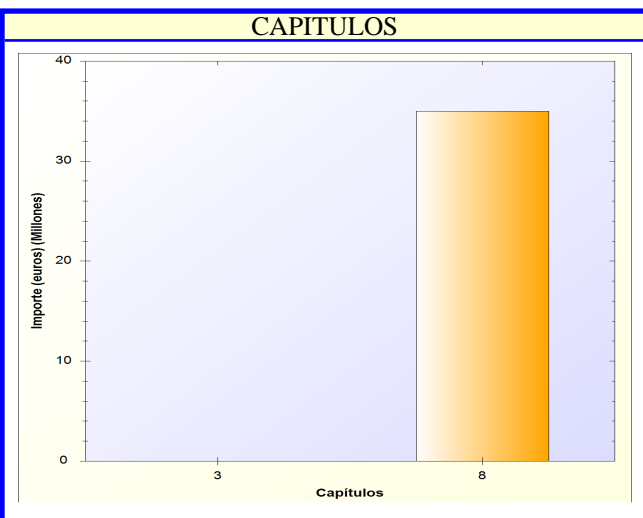
OBJETIVOS	FUNCIONES

CLASIFICACION ECONOMICA							
	% S/PRESUP.	ECONOMICA	AÑO 2021 EUROS	VARIACION %	AÑO 2020 EUROS	VARIACION %	AÑO 2019 EUROS
Administración General. Equipos para procesos de información	0.0079	626	5.000,00	-16,67	6.000,00	-58,33	12.000,00
TOTAL CAP. 6	2.0241 %	0.0333	21.000,00	5,00	20.000,00	-34,38	32.000,00
T O T A L E S			TOTAL 2021 EUROS	VARIACION %	TOTAL 2020 EUROS	VARIACION %	TOTAL 2019 EUROS
			1.037.500,00	5,28	985.500,00	14,77	904.000,00



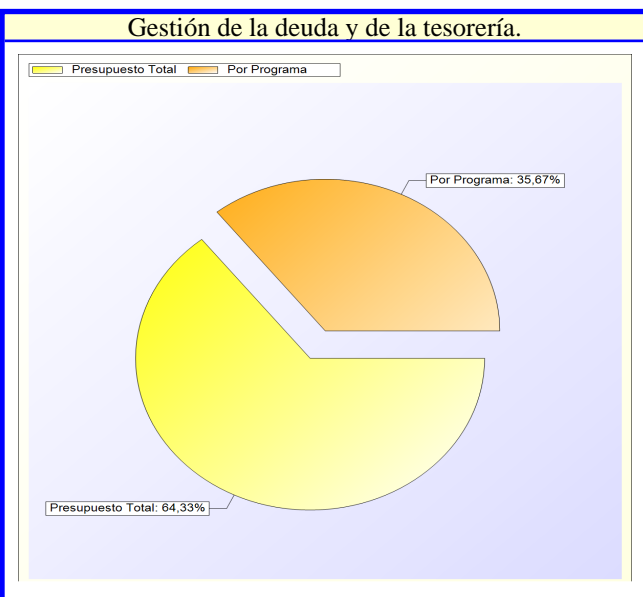
PRESUPUESTO DE GASTOS

CLASIFICACION ORGANICA	CLASIFICACION POR PROGRAMA DE GASTOS
	9 ACTUACIONES DE CARACTER GENERAL.
	93 Administración financiera y tributaria.
	934 Gestión de la deuda y de la tesorería.



OBJETIVOS	FUNCIONES

CLASIFICACION ECONOMICA							
CAP. 3 GASTOS FINANCIEROS	% S/PRESUP.	ECONOMICA	AÑO 2021	VARIACION %	AÑO 2020	VARIACION %	AÑO 2019
			EUROS		EUROS		EUROS
Gestión de la deuda y de la tesorería. Otros gastos financieros	0,0079	359	5.000,00	-	0,00	-	0,00
TOTAL CAP. 3	0,0143 %	0,0079	5.000,00	-	0,00	-	0,00
CAP. 8 ACTIVOS FINANCIEROS							
Gestión de la deuda y de la tesorería. A largo plazo	55,4368	84110	35.000.000,00	40,00	25.000.000,00	-	0,00
TOTAL CAP. 8	99,9857 %	55,4368	35.000.000,00	40,00	25.000.000,00	-	0,00
TOTALES			TOTAL 2021	VARIACION %	TOTAL 2020	VARIACION %	TOTAL 2019
			EUROS		EUROS		EUROS
			35.005.000,00	40,02	25.000.000,00	-	0,00



Consorcio de Aguas y Residuos de La Rioja

PRESUPUESTO DE INGRESOS

EJERCICIO 2021

Consortio de Aguas y Residuos de La Rioja

ESTADO DE INGRESOS

RESUMEN POR CAPITULOS

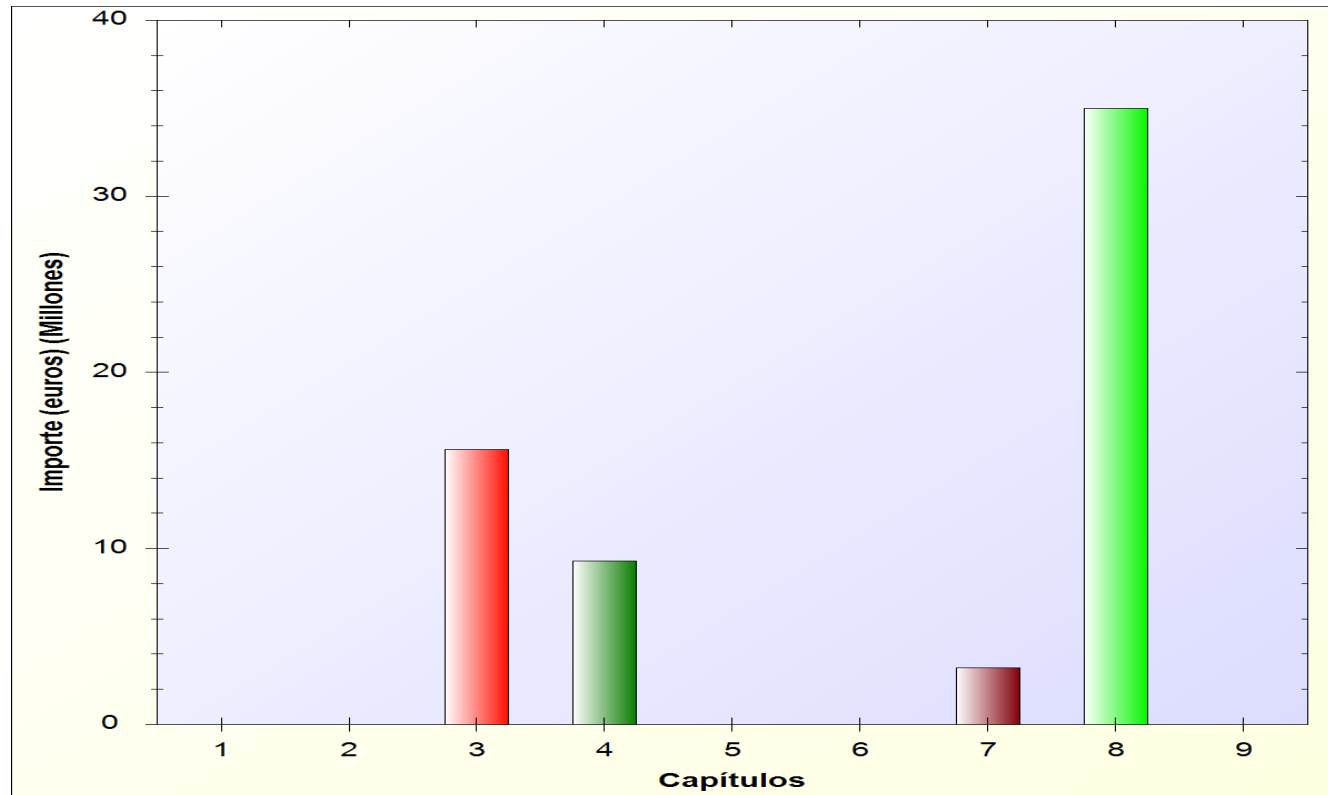
CAPITULOS	DENOMINACION	IMPORTE
1	IMPUESTOS DIRECTOS	0,00
2	IMPUESTOS INDIRECTOS	0,00
3	TASAS Y OTROS INGRESOS	15.632.000,00
4	TRANSFERENCIAS CORRIENTES	9.300.000,00
5	INGRESOS PATRIMONIALES	3.000,00
6	ENAJENACIÓN DE INVERSIONES REALES	0,00
7	TRANSFERENCIAS DE CAPITAL	3.200.000,00
8	ACTIVOS FINANCIEROS	35.000.000,00
9	PASIVOS FINANCIEROS	0,00
	TOTAL DEL ESTADO DE INGRESOS	63.135.000,00

Consorcio de Aguas y Residuos de La Rioja

EJERCICIO 2021

ESTADO DE INGRESOS

RESUMEN POR CAPITULOS



Consortio de Aguas y Residuos de La Rioja

PRESUPUESTO ECONOMICO DE INGRESOS

EJERCICIO 2021

CAPIT.	ARTIC.	CONCEPTO	SUBCONC.	DENOMINACION DE LA PARTIDA	TOTALES			
					POR SUBCONC.	POR CONCEPTO	POR ARTICULO	POR CAPITULO
3				CAPITULO 3. Tasas, precios públicos y otros ingresos				
	31			Tasas por la prestación de servicios públicos de carácter social y preferente				
		310						
			310.00	Tasa expedición de documentos y uso/ocupación Dominio Público	0,00			
			310.12	Tasa por dirección de obras	60.000,00	60.000,00	60.000,00	
	34			Precios públicos				
		340						
			340.01	Precio Público instalaciones tratamiento de residuos	3.800.000,00			
			340.02	Canon transporte y vertido ECOPARQUE	900.000,00			
			340.04	Precio Público vertido directo cisternas	80.000,00	4.780.000,00	4.780.000,00	
	36			Ventas				
		360		Subproductos ECOPARQUE		450.000,00	450.000,00	
	38			Reintegros de operaciones corrientes				
		389		Otros reintegros de operaciones corrientes		6.000,00	6.000,00	
	39			Otros ingresos				
		391		Multas		125.000,00		
		396		Ingresos por conexiones a colectores generales		1.000,00		
		399						
			399.05	P.C. Servicios de distribución de agua en ALTA	1.750.000,00			
			399.06	P.C. Servicios RSU	5.000.000,00			
				SUMA Y SIGUE		12.172.000,00	12.172.000,00	

Consortio de Aguas y Residuos de La Rioja

PRESUPUESTO ECONOMICO DE INGRESOS

EJERCICIO 2021

CAPIT.	ARTIC.	CONCEPTO	SUBCONC.	DENOMINACION DE LA PARTIDA	TOTALES			
					POR SUBCONC.	POR CONCEPTO	POR ARTICULO	POR CAPITULO
				SUMAS ANTERIORES		12.172.000,00	12.172.000,00	
			399.07	Subproductos Recogida Selectiva	200.000,00			
			399.08	Recogida Selectiva y tratamientos S.I.G.S	2.800.000,00			
			399.09	Campañas Comunicación S.I.G.S	30.000,00			
			399.10	Aportaciones CAR Recogidas RSU	430.000,00	10.210.000,00	10.336.000,00	
TOTAL DEL CAPITULO 3								15.632.000,00

Consortio de Aguas y Residuos de La Rioja

PRESUPUESTO ECONOMICO DE INGRESOS

EJERCICIO 2021

CAPIT.	ARTIC.	CONCEPTO	SUBCONC.	DENOMINACION DE LA PARTIDA	TOTALES			
					POR SUBCONC.	POR CONCEPTO	POR ARTICULO	POR CAPITULO
4	45	455	455.00	CAPITULO 4. Transferencias corrientes De Comunidades Autónomas Transferencias Canon de Saneamiento	9.300.000,00	9.300.000,00	9.300.000,00	9.300.000,00
TOTAL DEL CAPITULO 4								9.300.000,00

Consortio de Aguas y Residuos de La Rioja

PRESUPUESTO ECONOMICO DE INGRESOS

EJERCICIO 2021

CAPIT.	ARTIC.	CONCEPTO	SUBCONC.	DENOMINACION DE LA PARTIDA	TOTALES			
					POR SUBCONC.	POR CONCEPTO	POR ARTICULO	POR CAPITULO
5	52	521		CAPITULO 5. Ingresos patrimoniales				
				Intereses de depósitos				
				Interese de depósitos		3.000,00	3.000,00	
TOTAL DEL CAPITULO 5								3.000,00

Consortio de Aguas y Residuos de La Rioja

PRESUPUESTO ECONOMICO DE INGRESOS EJERCICIO 2021

CAPIT.	ARTIC.	CONCEPTO	SUBCONC.	DENOMINACION DE LA PARTIDA	TOTALES			
					POR SUBCONC.	POR CONCEPTO	POR ARTICULO	POR CAPITULO
7	75	755		CAPITULO 7. Transferencias de capital				
				De Comunidades Autónomas				
			755.00	Residuos	0,00			
			755.01	Abastecimiento	1.600.000,00			
			755.03	Saneamiento y Depuración	1.600.000,00	3.200.000,00	3.200.000,00	
TOTAL DEL CAPITULO 7								3.200.000,00

Consortio de Aguas y Residuos de La Rioja

PRESUPUESTO ECONOMICO DE INGRESOS

EJERCICIO 2021

CAPIT.	ARTIC.	CONCEPTO	SUBCONC.	DENOMINACION DE LA PARTIDA	TOTALES			
					POR SUBCONC.	POR CONCEPTO	POR ARTICULO	POR CAPITULO
8	87	870	870.00	CAPITULO 8. Activos financieros Remanente de tesorería Para gastos generales	35.000.000,00	35.000.000,00	35.000.000,00	35.000.000,00
TOTAL DEL CAPITULO 8								35.000.000,00

Consortio de Aguas y Residuos de La Rioja

Página: 10

PRESUPUESTO ECONOMICO DE INGRESOS

EJERCICIO 2021