

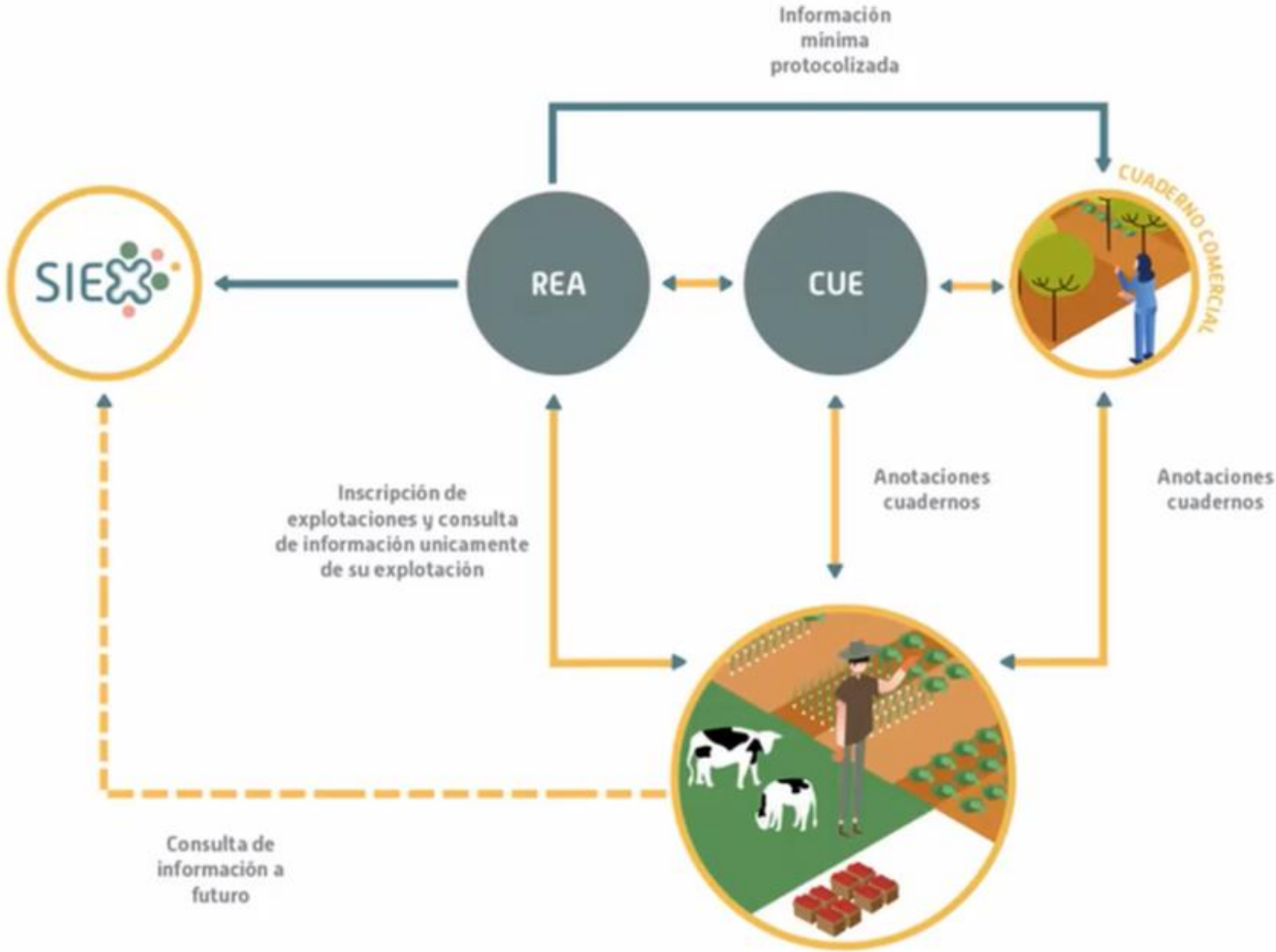
Aplicativo del nuevo CUE

Cuaderno Digital de Explotación



Registros Agrarios
18 de mayo de 2023

Relación CUE - REA - SIEX





Aplicativo del nuevo CUE

El nuevo Cuaderno Digital de Explotación, CUE, se integra en el aplicativo del Sistema de Gestión de Ayudas de la PAC, SGA, como un nuevo bloque, **SGACex**.



¿Cómo se accede?

Desde el **Portal del Ciudadano**

- Titulares de explotaciones o,
- su representante o asesor (necesita alta por parte del titular que le autorice a acceder con diferentes perfiles) o,
- entidades colaboradoras

GOBIERNO DE ESPAÑA
MINISTERIO DE AGRICULTURA, ALIMENTACIÓN Y MEDIO AMBIENTE

Gobierno de La Rioja

Sistema de Gestión de Ayudas SGA 2015-2027

Acceso al sistema

Usuario

Password

Continuar

Cambio de contraseña

Acceder mediante Certificado o DNI electrónico

A Pulsar aquí para información y ayuda. M Manuales/vídeo-tutoriales Verificación de puesto cliente

Política de privacidad



Características básicas del CUE

- Recoge la información de **Cómo se cultiva** en las explotaciones de los titulares que se encuentren identificados y registrados en SGARex.
- La información es compartida de forma inmediata entre Rex y Cex.
- **1 NIF/CIF = 1 explotación en REA = 1 CUE**
- Unidad de trabajo: **DGC (Delimitación Gráfica de Cultivo)**
- Posibilidad de agrupar DGCs en **UHC (Unidades Homogéneas de Cultivo)** para facilitar la grabación de actividades.
- Un **cuaderno** se crea por primera vez cuando el usuario se loguea en la aplicación, siempre y cuando tenga en Rex (REA) una explotación en estado **“Inscrita”**.
- También se creará cuando se haga una primera importación de datos de cuadernos comerciales.



Bloques de información

Cuadernos de Explotación Catálogos Auxiliares **Administración** Ayuda Salir

Abierto Explotación : ES170000006349 Titular Explotación :
Fecha Inicio: 22/2/23 Fecha Cierre:

Delimitaciones Gráficas de Cultivo

Cultivos Aprovechamientos

Gr	Provil	Provir	Munic	Municipio	Zona	Políg	Parce	Recin	Paraje	Producto	Detalle Hortícolas	Sistema de Explotación	Fed Ini Cult
NS	26	La Ri	158	TUDELILLA	0	2	332	1		HUERTA		Regadío	01/01
NS	26	La Ri	158	TUDELILLA	0	6	460	1		OLIVO		Secano	01/01
NS	26	La Ri	158	TUDELILLA	0	4	956	1		PERAL		Regadío	01/01

Total: 3 Registros desde 1 a 3 Pag.1

Selección

18

- provincia : 26
- municipio : 158
- polígono : 2
- parcela : 332
- recinto : 1
- PA : 1
- explotacion : ES170000006349
- superficie : 0.3444 ha

50 m



Estados de las actividades

- **Abierto:** cuando el usuario está grabando datos de una actividad. Se puede modificar y permanecerá en este estado el tiempo que se establezca (con carácter general será un mes).
- **Finalizado:** el usuario da por finalizada la anotación de esa actividad grabada (excepto los tratamientos fitosanitarios). Si se está en fecha de poner modificarla, se podrá “desfinalizar”, editar y volver a finalizar. En tratamientos fitosanitarios que necesitan un asesor, no quedan finalizados, quedarán en estado **Pendientes de validar por el asesor**, en un subgrupo de estados distinto:
 - **Pendiente de validación del asesor:** éste deberá entrar a validar el tratamiento
 - **Validándose por el asesor:** mientras esté el asesor validando la actividad, el usuario no podrá entrar a modificarla
 - **Validado por el asesor:** tras validación positiva o negativa.
- **Cerrado:** proceso que pasado determinado tiempo definido, pasa las actividades finalizadas (y validadas por el asesor en su caso) y las cierra. Estas actividades cerradas ya no se podrán modificar ni por el usuario ni por el asesor.
- Las actividades finalizadas y validadas por el asesor en su caso, son las que susceptiblemente pueden viajar a SIEX a través de Rex.
- Las actividades que no se hayan finalizado cuando pase el tiempo definido en la aplicación para cerrarlas, el sistema las cerrará automáticamente, quedando en estado “**Cerrado incompleto**” y NO viajarán a SIEX y tampoco se podrán modificar.

Perfiles de usuarios

Un usuario puede tener varios perfiles en la aplicación.

Un cuaderno puede tener a varias personas distintas con acceso a él con perfiles diferentes.

Cuadernos de Explotación Consultas - Informes Catálogos Auxiliares Administración Consultar envíos Ayuda Salir

Cuaderno de Explotación

Explotación	NIF del Titular	Titular Explotación	Perfil	Fecha Inicio	Fecha Cierre	Estado actual	Acceso al cua
ES010000012201	MARIO CARBAJO CUADRADO	Grabador	08/07/2022		Abierto	
ES010000002803	Javier Garrido Ramírez	Asesor Representante	01/01/2021		Abierto	
ES010000002807	EMILIO VÉLEZ VELÁZQUEZ	Representante Asesor	21/10/2020		Abierto	

Total: 3 Registros desde 1 a 3 Pag.1 30 Reg. por página

- **Usuario titular:** grabador
- **Representante:** el titular debe darlo de alta en Rex como representante y en Cex le puede asignar perfil grabador y representante.
- **Asesor:** el titular debe darlo de alta en Cex y le puede asignar dos perfiles:
 - **Asesor:** podrá entrar sólo a validar los tratamientos de aquellos cultivos para los que le autorice el titular. Es posible más de un asesor por explotación y cultivo, pero sólo 1 asesor valida 1 determinado tratamiento.
 - **Grabador:** podrá entrar a grabar tratamientos
- **Gestor:** con carácter general, personal de la Administración, para realizar sus funciones de control y gestión. No podrá modificar nada de los CUE, solo visualizarlos.



Entrada a la aplicación por el titular

1. El titular entrará directamente a través del Portal del Ciudadano SGA



The screenshot shows the login interface for the 'Sistema de Gestión de Ayudas SGA' (2015-2027). At the top, there are logos for the 'GOBIERNO DE ESPAÑA' and 'MINISTERIO DE AGRICULTURA, ALIMENTACIÓN Y MEDIO AMBIENTE', along with the 'Gobierno de La Rioja' logo. The main heading is 'Sistema de Gestión de Ayudas SGA' with the years '2015-2027' in an orange box. Below this, there are two main login options:

- Acceso al sistema CIP:** This section features a large key icon on the left. It includes input fields for 'NIF' and 'CIP', a '< Volver' link, and a 'Continuar' button. Below these fields is a link for 'Cambio de contraseña'.
- Acceder mediante Certificado o DNI electrónico:** This section features an illustration of a digital certificate card with a yellow padlock labeled 'SSL' in front of it. Below the illustration is the text 'Acceder mediante Certificado o DNI electrónico'.

Entrada a la aplicación por el titular

2. Acceso por ➡ Cuadernos de Explotación ➡ Modificación de cuadernos



3. Si el usuario está dado de alta con varios perfiles para acceder a más de un cuaderno, tendrá que seleccionar con doble click o pinchando en la pantalla de acceso al cuaderno al que quiera entrar.

Cuaderno de Explotación

Explotación	NIF del Titular	Titular Explotación	Perfil	Fecha Inicio	Fecha Cierre	Estado actual	Acceso al cuaderno
ES01000006503		Celia Fares Hernández	Grabador	31/03/2022		Abierto	
ES01000002803		Javier Garrido Ramírez	Asesor	01/01/2021		Abierto	
ES01000002804		Mercedes González Martínez	Titular Asesor	01/01/2021		Abierto	

Total: 3 Registros desde 1 a 3 Pag. 1 30 Reg. por pagina



Entrada a la aplicación por el titular

4. Se puede descargar una ficha del cuaderno en pdf con las actividades anotadas. Siempre estará disponible y actualizado, recogerá todas las actividades grabadas, no sólo las finalizadas y validadas.

Cuaderno de Explotación Consultar Limpiar Excel

Explotación: NIF del Titular: Fecha Inicio: Igual Fecha Cierre: Igual Estado actual:

Explotación	NIF del Titular	Titular Explotación	Fecha Inicio	Fecha Cierre	Estado actual	Acceso al cuaderno	Ficha
ES17000005008			20/12/2022		Abierto		
ES17000006149			09/02/2023		Abierto		
ES17000006149			09/02/2023		Abierto		
ES17000006349			22/02/2023		Abierto		

Total: 4 Registros desde 1 a 4 Pag.1 30 Reg. por pagina



FECHA DE APERTURA DEL CUADERNO: 22/02/2023

1. DATOS GENERALES

Datos de la Explotación Agraria

Explotación: ES17000006349 Fecha registro: 18/02/2023
Nombre/Razón Social: CIF/NIF:

Datos del Titular

Dirección: CALLE: Cód. Postal: 26140
Municipio: Lardero Provincia: La Rioja
Email: Teléfono Fijo: Teléfono Móvil:

Datos Representante

7. DELIMITACIONES GRÁFICAS DE CULTIVO

PROVINCIA	MUNICIPIO	ZONA	POLIGONO	PARCELA	RECINTO	PARAJE	PRODUCTO	SISTEMA DE EXPLOTACIÓN	FECHA INICIO CULTIVO	FECHA FIN CULTIVO	SUPERFICIE SIGPAC	SUPERFICIE DECLARADA	USO SIGPAC
26-La Rioja	158-TUDELILLA	0	2	332	1		HUERTA	Regadio	01/01/2023		0.34	0.34	TA
26-La Rioja	158-TUDELILLA	0	6	460	1		OLIVO	Secano	01/01/2013		0.14	0.14	OV
26-La Rioja	158-TUDELILLA	0	4	956	1		PERAL	Regadio	01/01/2023		0.09	0.09	PS

Entrada a la aplicación por el titular

5. Si el usuario tiene más de un perfil de acceso, elegir perfil entrada titular

Selección de perfil de acceso:

Explotación	NIF del Titular
ES010000006503	Celia Fa
ES010000002803	Javier G
ES010000002804	Mercede

Nota: Todas las pantallas de SGA son exportables a Excel por si es preciso trabajar con los datos en ese programa.


Datos Generales

Excel

Datos de la Explotación Agraria

Explotación	Fecha de Inscripción		
ES170000006349	16/02/23		
NIF / CIF	Nombre / Razón Social	Primer Apellido	Segundo Apellido

Datos de la explotación agraria

En este bloque hay carpetas con un candado  porque solo recogen información proveniente de Rex y que no se puede modificar en Cex

1. **Datos generales** :  recoge los datos de la explotación, del titular, y del representante, en el caso de que en SGARex se haya incluido un representante autorizado.



NIF / CIF	Nombre / Razón Social	Primer Apellido	Segundo Apellido
	Mercedes	González	Martínez

Datos del Titular

Tipo vía	Nombre vía	Número	Bloque	Portal	Escalera	Planta	P
CALLE	Travesía Chinchón	13					

Provincia	Municipio	Cód. Postal	Localidad
Madrid	Chinchón	28370	Chinchón

Email	Teléfono Fijo	Teléfono Móvil
pruebascex@cex.es		

Datos Representante

NIF / CIF	Nombre / Razón Social	Primer Apellido	Segundo Apellido

Datos de la explotación agraria

2. Maquinaria y equipos: Tiene dos pestañas

- Maquinaria propia: Viene de Rex, no es modificable en Cex. Recoge maquinaria inscrita en ROMA o aquella que no precise estar inscrita.

Código UNE	Tipos de Maquinaria	Nº de inscripción	Descripción	Valor de Compra	Año de Compra	Valor Ac
060303041	Pulverizadores centrífugos de barra:	285455571125		8000	2021	
0920300_88	REMOLQUES AGRICOLAS	284004006580		0	1994	
0120311_88	TRACTORES DE RUEDAS SIMPLE TI	281000111260		28000	2002	28000
0630380_88	ESPOLVOREADORES	265000581392	Mochila pulverizadora. ECC	0		
040204000	Plantadoras polivalentes	475000005226		17000	2020	
Total:6						

- Maquinaria ajena: Se da de alta en esta pantalla, antes de poder seleccionarla posteriormente en el registro de actividades.

Código UNE	Tipos de Maquinaria	Nº de inscripción	Descripción	Valor de Compra	Año de Compra	Valor A
			Pulverizadora manual 50L			
0120311_88	TRACTORES DE RUEDAS SIMPLE TF	281001115554		0		
			Mochila_Ajos			
Total:3						

Datos de la explotación agraria

2. Maquinaria y equipos:

Para dar de alta un equipo ajeno:

Tipos de máquinas Nuevo

Maquinarias ajenas		Maquinarias propias				
Código UNE	Tipos de Maquinaria	Nº de inscripción	Descripción	Valor de Compra	Año de Compra	Valo
			Pulverizadora manual 50L			
0120311_88	TRACTORES DE RUEDAS SIMPLE T	281001115554		0		
0410500_88	SEBRADORAS COMBINADAS	065000512230		4900		
Mochila_Ajos						
Total:4						

- Si está inscrito en ROMA, poniendo el nº de inscripción “llama” a ROMA y trae el resto de datos necesarios del equipo.

Alta maquinaria

Por favor, espere ...

Tipo de maquinaria ajena
Maquinaria inscrita en ROMA

Nº de inscripción en ROMA
065000512230

Ajena	Código UNE	Tipos de Maquinaria	Nº de inscripción	Descripción	Valor de Compra	Año de Compra	V
-------	------------	---------------------	-------------------	-------------	-----------------	---------------	---

- Si son equipos que no precisan inscripción, solo es necesario añadir una descripción y darle al botón de Nuevo



Alta maquinaria

Tipo de maquinaria ajena
Mochilas y Carretillas de menos de 100 litros

Descripción

Ajena	Código UNE	Tipos de Maquinaria	Nº de inscripción	Descripción	Valor de Compra	Año de Compra	Valor Actual	Amortización te
-------	------------	---------------------	-------------------	-------------	-----------------	---------------	--------------	-----------------

Datos de la explotación agraria

3. Edificaciones e instalaciones



En este apartado se muestran las edificaciones e instalaciones que se hayan dado de alta en Rex, no se puede modificar.

Edificaciones e Instalaciones Excel

Clase de Instalación	Tipo de local	Provincia	Municipio	Agregado	Zona	Polígono	Parcela	Recinto	Diámetro	Largo	Ancho	Alto	Nº Módulos

Total: 0 ◀ ▶ No se encontraron registros ▶ ▶ Pag.1 30 Reg. por pagina

Edificaciones e Instalaciones

Municipio	Agregado	Zona	Polígono	Parcela	Recinto	Diámetro	Largo	Ancho	Alto	Nº Módulos	Año de Construcción	Coordenadas geográficas/geodésicas		
												Longitud	Latitud	Coordenada X
	0	0	1	1	3						1978			363372,74
	0	0	81	199	1						1999			470724,08
	0	0	81	200	1									472881,98

Total: 3 ◀ ▶ Registros desde 1 a 3 ▶ ▶ Pag.1 30 Reg. por pagina

Datos de la explotación agraria

4. Personas físicas o jurídicas que intervienen en el tratamiento con productos fitosanitarios:

En este apartado es donde el titular puede dar de alta a asesores y aplicadores.

Al inscribir aquí a un asesor, se entiende que el titular le autoriza a acceder a los tratamientos y validarlos.

Nº Inscripción ROPO	Carnet	Aplicador/Ase	Nombre y Apellidos / Razón Social	Categoría	Fecha baja
	SU/3	Asesor	Mercedes González Martínez	Sector Asesoramiento	
	ISU/2 Cualificado	Aplicador	Mercedes González Martínez	Sector de Uso Profesional	

Total: 2 Registros desde 1 a 2 Pag.1 30 Reg. por pagina

Para dar de alta se pincha en Nuevo y se puede introducir el dato del NIF/CIF o del ROPO. Al darle a Consultar conecta con ROPO y se trae los datos asociados a ese dato de búsqueda.

Alta de personas físicas o jurídicas que intervienen en el tratamiento con productos fitosanitarios

CIF/NIF/NIE
[Input Field]

Nº Inscripción ROPO
1 17SU/2

Nº Inscripción ROPO	Categoría	Carnet	CIF/NIF/NIE	Nombre y Apellidos / Razón Social	Aplicador/Asesor	Fecha
---------------------	-----------	--------	-------------	-----------------------------------	------------------	-------

Datos de la explotación agraria

4. Personas físicas o jurídicas que intervienen en el tratamiento con productos fitosanitarios:
En el caso de empresas de tratamientos, habrá que incluir tanto a la empresa como a los aplicadores.

Alta de personas físicas o jurídicas que intervienen en el tratamiento con productos fitosanitarios Consultar

CIF/NIF/NIE
B04

Nº Inscripción ROPO

Nº Inscripción ROPO	Categoría	Carnet	CIF/NIF/NIE	Nombre y Apellidos / Razón Social	Aplicador/Asesor
069SS	Sector Suministrador		B04:	AGRICOLA LLANOS DE MARIN, S.L.	Aplicador
96ST	Sector Tratamientos		B04:	AGRICOLA LLANOS DE MARIN, S.L.	Aplicador

Datos de la explotación agraria

5. Grabadores autorizados:

Un titular puede incluir en este apartado a todas las personas que autoriza a grabar datos en su cuaderno, como grabadores autorizados. Para ello es necesario el DNI del grabador e introducirlo como Nuevo.

Para un grabador que sea titular en otra explotación en SGA, la aplicación te recupera sus datos y no pueden modificarse. Si el grabador es nuevo en el sistema SGA, deberán rellenarse todos sus datos.

CIF/NIF	Nombre/Razón Social	Primer Apellido	Segundo Apellido	Teléfono Móvil	Email	Unidad Organizativa
		DOMINGO	BAEZA	DIAZ		

Total: 1 Registros desde 1 a 1 Pag.1 30 Reg. por pagina



Datos de la explotación agraria

6. Unidades Organizativas:

Este apartado es opcional.

Se utilizará para agrupar DGCs, maquinaria, instalaciones, etc, que vayan asociadas a un mismo conjunto de actividades.

Puede estar más orientado a explotaciones grandes, por ejemplo con superficies e instalaciones en dos zonas geográficas diferentes y que se trabajen de forma diferente y con distintos medios.

The screenshots illustrate the user interface for managing agricultural organizational units. The main interface includes a sidebar with navigation options like 'Datos de la Explotación Agraria', 'Maquinaria y Equipos', and 'Unidades Organizativas'. The central area features a search and filter section for 'Unidades Organizativas' with a 'Nuevo' button and a 'Total: 0' indicator. Below this, there are several overlapping windows for data entry:

- Alta Unidades Organizativas**: A form for creating a new organizational unit, including a 'Unidad Organizativa' field and a 'Fecha Alta' field.
- Recintos**: A table for selecting types of buildings and installations. The table has columns for 'Selección', 'Tipos de máquinas', and 'Nº de inscripción'.

Selección	Tipos de máquinas	Nº de inscripción
<input type="checkbox"/>	ESPOLVOREADORES	265000581
<input type="checkbox"/>	MOTOAZADAS	282002004
<input type="checkbox"/>	Plantadoras polivalentes	475000005
<input type="checkbox"/>	Pulverizadores centrífugos de barras	285455571
<input type="checkbox"/>	REMOLQUES AGRICOLAS	284004006
<input type="checkbox"/>	SEMBRADORAS COMBINADAS	065000512
<input type="checkbox"/>	TRACTORES DE RUEDAS SIMPLE TRACCION	28100111554
- Edificios e Instalaciones**: A table for selecting specific buildings and installations. The table has columns for 'Selección', 'CIF/NIF', and 'Nº Inscripción ROPC'.

Selección	CIF/NIF	Nº Inscripción ROPC
<input type="checkbox"/>		
<input type="checkbox"/>		0104133069SS
<input type="checkbox"/>		132819117SU/2
<input type="checkbox"/>		132817099SU/2
<input type="checkbox"/>		131313131SU/3
<input type="checkbox"/>		132806649SU/2
- Alta Unidades Organizativas**: A form for creating a new organizational unit, including a 'Unidad Organizativa' field and a 'Fecha Alta' field.
- Alta Unidades Organizativas**: A form for creating a new organizational unit, including a 'Unidad Organizativa' field and a 'Fecha Alta' field.
- Alta Unidades Organizativas**: A form for creating a new organizational unit, including a 'Unidad Organizativa' field and a 'Fecha Alta' field.

Datos de la explotación agraria

7. Delimitaciones gráficas de cultivo

Muestra la información asociada a DGCs registradas en Rex y que tengan una fecha de inicio de cultivo grabada, sino no la recupera en Cex.

NO puede modificarse esta información. Todos los campos son ordenables y filtrables.

Gr	Unidad Organiza	Prov	Prov	Mun	Municipi	Zona	Políg	Parcel	Reci	Paraje	Producto	Detalle Horticola	Sisten de Explot
	Olivar de	23	Jaén	92	UBEDA	0	81	201	1		OLIVO		Secan
	Olivar de	23	Jaén	92	UBEDA	0	81	200	1		OLIVO		Regac
		14	Cór	13	CABRA	0	13	41	1		VIÑA		Regac
		14	Cór	13	CABRA	0	13	37	6		VIÑA		Regac
		14	Cór	13	CABRA	0	15	33	7		CHAMPIÑÓN		Regac
		14	Cór	13	CABRA	0	13	2	1		TRIGO BLAN		Secan

La pantalla se puede dividir en tres trozos pero también se puede ocultar las de los extremos. La gráfica también se puede desacoplar y mover a otra parte de la pantalla. Dada la extensa información que se dispone en este apartado, se puede visualizar la información completa “Detalle” o resumida “Resumen”

Graf.	Unidad Organizativa	Provinci	Provinci	Municipi	Municipio	Zona	Polígono	Parcela	Recinto	Paraje	Producto	Detalle Horticolas	Sistema Explotaci
	Olivar de Jaen	23	Jaén	92	UBEDA	0	81	201	1		OLIVO		Secano
	Olivar de Jaen	23	Jaén	92	UBEDA	0	81	200	1		OLIVO		Regadío
		14	Córdob	13	CABRA	0	13	41	1		VIÑA		Regadío
		14	Córdob	13	CABRA	0	13	37	6		VIÑA		Regadío

Datos de la explotación agraria

7. Delimitaciones gráficas de cultivo

El único campo sobre el que actúa Cex en este apartado es el Asesoramiento requerido en GIP. La aplicación calcula y muestra qué DGCs necesitan o no asesor.

Uso SIGPAC	Tipo de material Vegetal	Detalle Mat. Veg. Reproducción	Agricultura ecológica	Producción Integrada	Certificación Privada	ATRIAS	Asesoramiento requerido en GIP	Sistema de Cultivo
				▼	▼			
OV				No	No		Sin obligación de asesoramient	
OV				No	No		Sin obligación de asesoramient	
VI				No	No		Sin obligación de asesoramient	
VI				No	No		Asistida de un asesor	
IV			Certificado	No	No		Sin obligación de asesoramient	Invernadero (c
TA	Semilla	Certificada		No	No		Sin obligación de asesoramient	
TA	Semilla	Certificada		No	No		Sin obligación de asesoramient	
TA	Semilla	Certificada		No	No		Sin obligación de asesoramient	
OV				No	No		Sin obligación de asesoramient	
TH				No	No		Asistida de un asesor	
FY				No	No		Sin obligación de asesoramient	
FY				No	No		Sin obligación de asesoramient	

En la pestaña Aprovechamientos se muestra la información que se declara en Rex como aprovechamientos y tampoco puede modificarse.

Delimitaciones Gráficas de Cultivo											
Cultivos						Aprovechamientos					
Graf.	Provinci	Provincia	Municipi	Municipio	Agregad	Zona	Polígonc	Parcela	Recinto	Tipo Aprovechamiento	Fecha inicio aprovechamient
14	Córdoba		13	CABRA		0	0	28	103	11 Forestal de la Dehesa (v	26/01/2022
Total: 1 << >> Registros desde 1 a 1 >> Pag.1 30 Reg. por pagina >>											

Datos de la explotación agraria

7. Delimitaciones gráficas de cultivo

En la parte gráfica se visualiza lo que hay declarado en Rex y no puede modificarse.

Delimitaciones Gráficas de Cultivo Detalle Excel

Cultivos				Aprovechamientos							
Municip	Municipio	Zona	Poligon	Parcela	Recinto	Paraje	Producto	Detalle Hortícolas	Sistema de Explotación	Fecha Inicio Cultivo	Fecha Fin Cultivo
158	TUDELILLA	0	2	332	1		HUERTA		Regadío	01/01/2023	
158	TUDELILLA	0	6	460	1		OLIVO		Secano	01/01/2013	
158	TUDELILLA	0	4	956	1		PERAL		Regadío	01/01/2023	

Total: 3 Registros desde 1 a 3 Pag.1 30 Reg. por pagina

Grafica Desacoplar

Ver

Activada LDG

19

Selección

- provincia : 26
- municipio : 158
- poligono : 6
- parcela : 460
- recinto : 1
- PA : 2
- explotacion : ES170000006349
- superficie : 0.1390 ha

20 m

Datos de la explotación agraria

8. Valoración del cumplimiento de la GIP

Incluye un listado de valores que el titular marca los que declara cumplir en previsión de lo que hace o va a hacer en su explotación.

Valoración del cumplimiento de la GIP

- Edificaciones e Instalaciones
 - Personas físicas o jurídicas que intervienen en el tratamiento
 - Grabadores Autorizados
 - Unidades Organizativas
- Delimitaciones Gráficas de Cultivo
 - Valoración del cumplimiento de la GIP
 - Autocontroles
- Actividad de la Explotación
 - Siembra / Plantación
 - Tratamientos Fitosanitarios
- Otros Tratamientos Fitosanitarios
 - Fertilización
 - Riego
 - Cosecha / Recolección / Siega
 - Cosecha Comercializada / Venta directa

Valoración del cumplimiento de la GIP

- Aplicación de medidas preventivas
 - Rotación de cultivos
 - Utilización de técnicas de cultivo adecuadas (técnica de la falsa siembra, fechas y densidades de siembra, baja dosis de siembra, mínimo laboreo, etc.)
 - Utilización de variedades resistentes
 - Utilización de prácticas de fertilización adecuadas
 - Prevención de la propagación de organismos nocivos mediante medidas profilácticas (limpieza periódica de maquinaria y equipos, etc.)
 - Protección de los organismos beneficiosos (con medidas fitosanitarias específicas, utilizando infraestructuras ecológicas que aumenten la biodiversidad)
- Monitoreo de plagas, enfermedades y malas hierbas.
- Establecimiento de umbrales de intervención fitosanitaria.

Datos de la explotación agraria

9. Autocontroles

También es una lista declarativa. Tiene 3 orígenes de la información que hace que se marquen unas opciones u otras.

Tipos de Autocontroles

SgaRex:
Información identificada en Registro de explotaciones
Actualización automática SgaCex:
Autocontrol registrado en el cuaderno de explotación
Declaración responsable:
Si prevé realizar alguno de los autocontroles listados a continuación, indíquelo marcándolos.

Control	SgaRex	Act. Automática de SgaCex	Declaración responsable
<input type="checkbox"/> Global GAP	<input type="radio"/>	<input type="radio"/>	<input type="radio"/>
<input type="checkbox"/> Otras certificaciones de calidad privadas	<input type="radio"/>	<input type="radio"/>	<input type="radio"/>
<input type="checkbox"/> Producción Integrada	<input type="radio"/>	<input type="radio"/>	<input type="radio"/>
<input type="checkbox"/> Agricultura Ecológica	<input type="radio"/>	<input type="radio"/>	<input type="radio"/>
<input type="checkbox"/> Analítica de muestras de producto vegetal	<input type="radio"/>	<input type="radio"/>	<input type="radio"/>
<input type="checkbox"/> Analítica de muestras de agua	<input type="radio"/>	<input type="radio"/>	<input type="radio"/>
<input type="checkbox"/> Analítica de muestras de suelo	<input type="radio"/>	<input type="radio"/>	<input type="radio"/>
<input type="checkbox"/> Analítica de cultivo	<input type="radio"/>	<input type="radio"/>	<input type="radio"/>
<input type="checkbox"/> Observaciones o medidas directas por parte del agricultor	<input type="radio"/>	<input type="radio"/>	<input type="radio"/>
<input type="checkbox"/> Implementación de medidas correctoras en caso de resultados insatisfactorios en el autocontrol	<input type="radio"/>	<input type="radio"/>	<input type="radio"/>
<input type="checkbox"/> Otros autocontroles	<input type="radio"/>	<input type="radio"/>	<input type="radio"/>

- Declaración responsable: el titular decide declararlo o no. Sale un aviso para incorporar documentación que acredite su cumplimiento.

Tipos de Autocontrol

Debe incorporar la documentación acreditativa en Gestión de Documentos

Aceptar

Global GAP

SgaRex Act. Automática de SgaCex Declaración responsable

Otras certificaciones de calidad privadas

SgaRex Act. Automática de SgaCex Declaración responsable

Producción Integrada

Datos de la explotación agraria

9. Autocontroles

- **SGARex:** los datos vienen de Rex si se ha declarado alguna DGC bajo certificaciones privadas de calidad, Global GAP o agricultura ecológica, y las marca por defecto.

The screenshot shows a form with the following items:

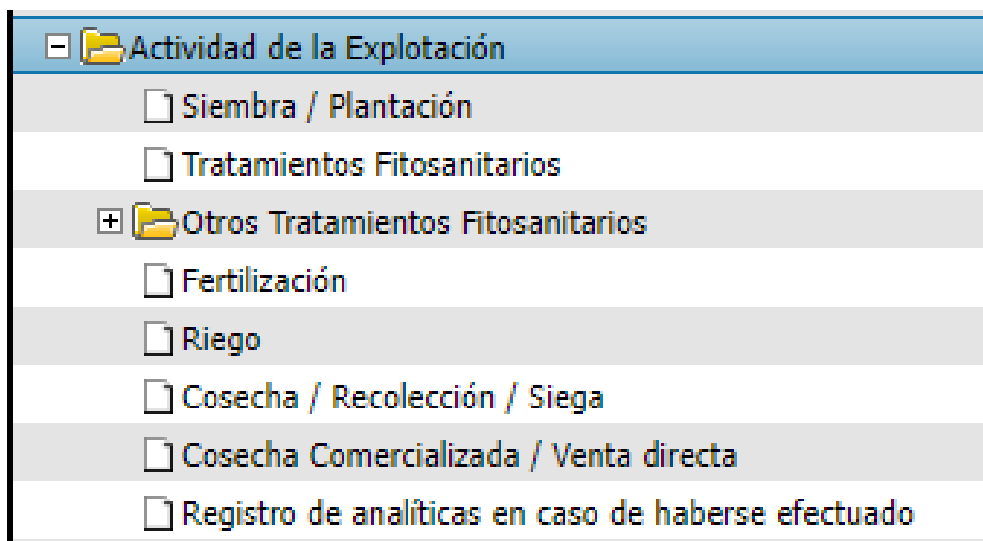
- Global GAP
- SgaRex Act. Automática de SgaCex Declaración responsable
- Otras certificaciones de calidad privadas
- SgaRex Act. Automática de SgaCex Declaración responsable
- Producción Integrada
- SgaRex Act. Automática de SgaCex Declaración responsable
- Agricultura Ecológica
- SgaRex Act. Automática de SgaCex Declaración responsable
- Analítica de muestras de producto vegetal
- SgaRex Act. Automática de SgaCex Declaración responsable
- Analítica de muestras de agua
- SgaRex Act. Automática de SgaCex Declaración responsable
- Analítica de muestras de suelo

- **Actualización automática de SGACex:** Si por ejemplo se marca como declaración responsable que se va a hacer una analítica y realmente se hace y se registra en Cex, pasará a ser Act. Automática de SGACex. Si por el contrario no se hace o no se registra, se mantendrá como declaración responsable.

Actividad de la explotación

El cuaderno no se genera hasta que el titular o usuario entra por primera vez a la aplicación y lo genera automáticamente con los datos de Rex.

Si el titular ha autorizado en Rex un representante autorizado, si éste se logea en SGA, también podrá acceder al cuaderno.



Botones comunes y principales en todas las pantallas:



Actividad de la explotación

1. Siembra / Plantación: la fecha de inicio viene de Rex, al igual que los productos y variedades declarados en las DGCs.

Siembra / Plantación							
Fecha inicio siembra/plantación	Fecha fin siembra/plantación	Nº de DGCs sembradas/planta sembrada	Superficie sembrada/plantada (Ha)	Producto	Variedad	Detalle del tipo de material vegetal de reproducción utilizado	Marco de plantación horizontal utilizado (m)
20/03/2023	20/03/2023	2	2,61	TRIGO BLANDO	MARCOPOLO	Certificada	

Total: 1 Registros desde 1 a 1 Pag.1 30 Reg. por pagina

El tiempo para la finalización de la actividad es de 2 mes/es.

Mientras esté en estado **Abierto**, podrán modificarse datos, dentro del tiempo que avisa en azul en la parte inferior que queda para el cierre automático de la actividad.

Siembra / Plantación							
Superficie sembrada/plantada (Ha)	Producto	Variedad	Detalle del tipo de material vegetal de reproducción utilizado	Marco de plantación horizontal utilizado (m)	Marco de plantación vertical utilizado (m)	Nº de árboles/plantas	Estado actual
2,61	TRIGO BLANDO	MARCOPOLO	Certificada				Abierto

Total: 1 Registros desde 1 a 1 Pag.1 30 Reg. por pagina

El tiempo para la finalización de la actividad es de 2 mes/es.



Actividad de la explotación

1. Siembra / Plantación:

Para modificar datos, doble click en la línea de actividad y se abre pantalla con todo lo que se puede cambiar o añadir.

Alta/Modificación de siembra/plantación

Siembra

Datos del registro de siembra

Fecha inicio siembra	Fecha fin siembra	Cultivo:	Producto	Variedad
20/03/2023	20/03/2023	TRIGO BLANDO	TRIGO BLANDO	MARCOPOLO
Detalle del tipo de material vegetal utilizado	Cantidad semilla (Kg)	Dosis siembra (kg/ha)	Superficie sembrada total (Ha)	
Certificada	522	200	2,61	

Uso de Semilla Tratada

Uso de Semilla Tratada

La fecha fin de siembra es por defecto la misma que la de inicio, pero se puede cambiar.

La dosis de siembra es un dato que autocalcula la aplicación en función de la cantidad de semilla y las DGCs que se incluyan en la actividad.

La superficie sembrable es modificable, porque se puede sembrar una superficie menor que la DGC, nunca mayor, excepto para el caso del cultivo de champiñón y setas.

Actividad de la explotación

1. Siembra / Plantación:

Uso de semilla tratada: si se ha utilizado este tipo de semilla y se ha registrado previamente un tratamiento en semilla.

Fecha tratamiento/f adquisición	Producto fitosanitario	Tipo de tratamiento	Eficacia	Superficie sembrada total (Ha)	Cantidad (kg)
15/03/2023	GIZMO SEMILLAS	Realizado en la Explotación	Buena	3.500,00	

Se seleccionan las DGCs afectadas por esa siembra y la maquinaria que se utiliza y se finaliza el tratamiento

Uso de Semilla Tratada

Fecha tratamiento: 15/03/2023
Producto: TRIGO BLANDO
Tipo de tratamiento: Realizado en la explotación

Cantidad disponible (kg): 3500

Recintos		Maquinaria				
Selecci	Graf	Fecha Inicio Cultivo	Fecha Fin Cultivo	Superficie (Ha)	Provincia	Munic
<input type="checkbox"/>		15/03/2023	15/08/2023	1,74	Córdoba	CABRA
<input checked="" type="checkbox"/>		15/03/2023	15/08/2023	0,87	Córdoba	CABRA

Uso de Semilla Tratada

Fecha tratamiento: 15/03/2023
Producto: TRIGO BLANDO
Tipo de tratamiento: Realizado en la explotación

Cantidad disponible (kg): 3500

Recintos		Maquinaria	
<input type="checkbox"/>	Pulverizadores centrifugos de barr	2854555711:	
<input type="checkbox"/>	Olivar de Jaen	REMOLQUES AGRICOLAS	2840040065:
<input checked="" type="checkbox"/>	Olivar de Jaen	SEMBRADORAS COMBINADAS	0650005122:
<input checked="" type="checkbox"/>	Olivar de Jaen	TRACTORES DE RUEDAS SIMPLE	2810001112:
<input type="checkbox"/>	Olivar de Jaen	TRACTORES DE RUEDAS SIMPLE	2810011155:

Alta/Modificación de siembra/plantación

Siembra

Finalizar

Datos del registro de siembra

Fecha Inicio siembra: 20/03/2023
Fecha fin siembra: 20/03/2023
Cultivo: TRIGO BLANDO

Variedad: MARCOPOLO

Detalle del tipo de material vegetal utilizado: Certificada
Cantidad semilla (Kg): 522
Dosis siembra (kg/ha): 200

Superficie sembrada total (Ha): 2,61



Actividad de la explotación

1. Siembra / Plantación:

Champiñón y setas: se podrá poner una superficie de siembra mayor que la DGC.

Seleccionar DGC y modificar superficie sembrada. Seleccionar maquinaria y Guardar actividad

Recintos			Maquinaria										
Fecha Inicio Cultivo	Fecha Fin Cultivo	Superficie (Ha)	Provincia	Municipio	Agregado	Zona	Polígono	Parcela	Recinto	Paraje	Superficie SigPac (Ha)	Superficie declarada (Ha)	Detalle
1/04/2022	01/05/2022	2	Córdoba	CABRA	0	0	15	33	7		0,28	0,28	

Alta/Modificación de siembra/plantación Guardar Excel Anterior

Siembra

Datos del registro de siembra

Fecha inicio siembra: 11/04/2023
Fecha fin siembra: 11/04/2023
Cultivo: CHAMPIÑÓN
Producto: CHAMPIÑÓN

Variedad: PORTOBELLO

Detalle del tipo de material vegetal utilizado: Certificada
Cantidad semilla (Kg):
Dosis siembra (kg/ha):

Superficie sembrada total (Ha):

Siembra / Plantación

Fecha inicio siembra/plantación	Fecha fin siembra/plantación	Nº de DGCs sembradas/plantadas	Superficie sembrada/plantada (Ha)	Producto	Variedad	Detalle del tipo de material vegetal de reproducción utilizado	Marco de plantación horizontal utilizado (m)
11/04/2023	11/04/2023	1	2,00	CHAMPIÑÓN	PORTOBELLO	Certificada	
20/03/2023	20/03/2023	2	2,61	TRIGO BLANDO	MARCOPOLO	Certificada	

Total: 2 Registros desde 1 a 2 Pag. 1 30 Reg. por pagina

El tiempo para la finalización de la actividad es de 2 mes/es.

Actividad de la explotación

1. Siembra / Plantación:

En el caso de una plantación es proceso es similar. En Rex habrá una fecha de inicio de plantación prevista y en Cex se reflejará la real.

Alta/Modificación de siembra/plantación Guardar Excel Anterior

Plantación

Datos del registro de plantación

Fecha inicio plantación	Fecha fin plantación	
03/04/2023	03/04/2023	
Variedad		
SAUVIGNON BLANC		
Tipo de material Vegetal		
Planta		
Marco de plantación horizontal utilizado (m)	Marco de plantación vertical utilizado (m)	Nº de árboles/plantas
Densidad de plantación (nºplantas/ha)	Superficie plantada total (Ha)	

Certificada
Estándar
Conformitas Agrarias Communitatis
Identificada
Seleccionada
Cualificada
Controlada
Prebase
Base
Inicial



Actividad de la explotación

2. Tratamientos fitosanitarios:

En esta carpeta se irán reflejando los tratamientos fitosanitarios de todos los tipos que se vayan realizando en la explotación.

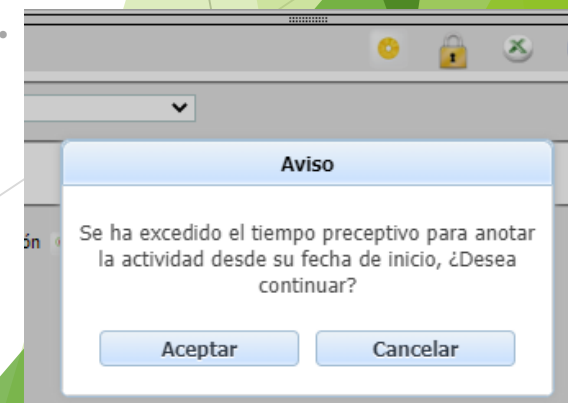
Fecha inicio tratamiento	Fecha fin tratamiento	Nº de DGCs tratadas	Superficie cultivada (Ha)	Superficie tratada (Ha)	Problemática y funciones fitosanitarias	Problema fitosanitario	Producto fitosanitario	Nº Registro prod. fitosanitario	Cantidad de Producto Fitosanitario
20/03/2023	20/03/2023	2	10,06	10,06	Enfermedades	Oidio de la vid, Erysiphe necr	MICROTOX WG	24370	200,0

Total: 1 Registros desde 1 a 1 Pag.1 30 Reg. por pagina

El tiempo para la finalización de la actividad es de 1 mes/es.

En este caso, el tiempo máximo para apuntar el tratamiento y para finalizar y cerrar estos tratamientos es de 1 mes, establecido por normativa.

Al Finalizar el tratamiento, saldrán avisos si se ha excedido dicho tiempo. Dejará grabarlo solo si no excede del tiempo programado para el cierre de la actividad, si lo supera NO dejará grabarlo.





Actividad de la explotación

2. Tratamientos fitosanitarios:

Para dar de alta un tratamiento nuevo, clicar en el botón  y completar datos:

Alta/Modificación de tratamiento fitosanitario Guardar Excel Anterior

Fecha de Actuación: 16/05/2023 Producto: OLIVO

Problemática fitosanitaria

Problemática y funciones fitosanitarias: Problema fitosanitario: Justificación de la actuación: Fecha inicio tratamiento: Fecha fin tratamiento:

Superficie tratada (Ha): Tipo de alternativa:

Evaluación del tratamiento

Eficacia: Observaciones:

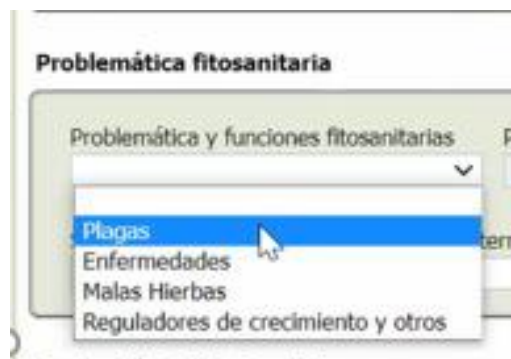
Recintos		Equipos aplicadores				Aplicadores y asesores										
Selección	Graf.	Fecha de Actuación	Superficie tratada (Ha)	Fecha Inicio Cultivo	Fecha Fin Cultivo	Provincia	Municipio	Agregado	Zona	Polígono	Parcela	Recinto	Paraje	Superficie SigPac (Ha)	Superficie cultivada (Ha)	Producto
<input type="checkbox"/>																
<input type="checkbox"/>			0,14	01/01/2013		La Rioja	TUDELILLA	0	0	6	460	1		0,14	0,14	OLIVO

Actividad de la explotación

2. Tratamientos fitosanitarios:

Problemática fitosanitaria: elegir entre plagas, enfermedades, malas hierbas y reguladores del crecimiento y otros

Problema fitosanitario: enlaza con el registro del MAPA y se pueden buscar por descripción.



Código	Descripción
	polilla del
1184	Polilla del guisante, <i>Cydia nigricana</i>
1185	Polilla del maíz, <i>Sitotroga cerealella</i>
1186	Polilla del puerro, <i>Acrolepiopsis assectella</i>
1187	Polilla del racimo, <i>Lobesia botrana</i>
1188	Polilla del tomate, <i>Tuta absoluta</i>
1193	Prays, polilla del olivo, <i>Prays oleae</i>

Los datos de fecha de inicio del tratamiento, fecha fin y superficie tratada se cumplimentan automáticamente cuando se hayan introducido el resto de datos necesarios.

Tipo de tratamiento: elegir entre tratamientos fitosanitarios u otros medios de defensa y se despliegan pantallas diferentes en cada caso.



Actividad de la explotación

2. Tratamientos fitosanitarios:

- Otros medios de defensa fitosanitaria: se selecciona la medida, cantidad, nº de registro, eficacia y se seleccionan DGCs, equipo aplicador y aplicador y asesor si procede.

Otros Medios de Defensa Fitosanitaria

Tipo medida

Evaluación del tratamiento

Eficacia Observaciones

Recintos		Equipos aplicadores			Aplicadores y asesores		
Selección	Graf.	Fecha de Actuación	Superficie tratada (Ha)	Fecha Inicio Cultivo	Fecha Fin Cultivo	Provincia	Municipio
<input type="checkbox"/>							
<input type="checkbox"/>			0.14	01/01/2013		La Rioja	TUDELILLA

Otros Medios de Defensa Fitosanitaria

Tipo medida

Eve

- Suelta de OCB
- Plantas banker o reservorio
- Colocación mallas anti-insectos
- Instalación de setos, márgenes funcionales o cubiertas temporales
- Falsa siembra
- Siembra directa
- Siembra en seco (arroz)
- Siega mecánica malas hierbas
- Laboreo eliminación de malas hierbas
- Solarización o biofumigación
- Usos de sustancias básicas
- S Captura masiva a base de trampas luminosas o alimenticias
- Fitosanitarios biológicos
- Trampas cromotropicas

Otros Medios de Defensa Fitosanitaria

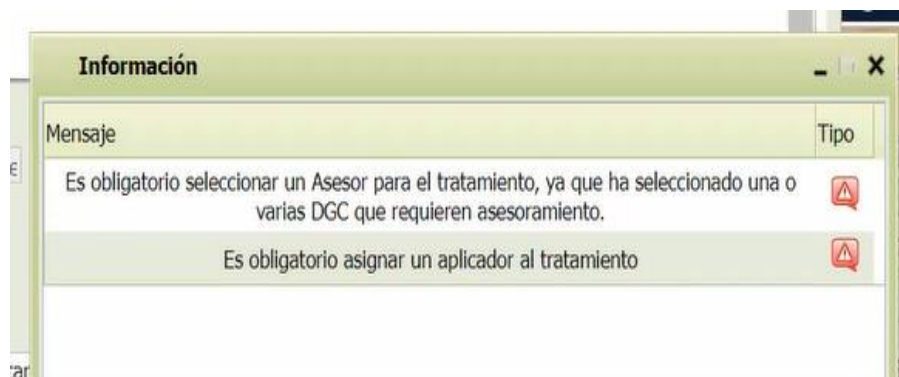
Tipo medida Cantidad Unidad Número de Registro

Trampas cromotropicas 15 Uds./ha

Actividad de la explotación

2. Tratamientos fitosanitarios:

Si no se cumplimentan datos obligatorios como por ejemplo el aplicador o el asesor si está obligado, al ir al guardar el tratamiento salen avisos para que se completen los datos que faltan.



Una vez completados los datos que faltan, la aplicación permitirá Guardar el tratamiento.

Actividad de la explotación

2. Tratamientos fitosanitarios:

- **Productos fitosanitarios:** se busca el producto en la base de datos Aspafitos del MAPA.

La dosis será un dato que autocalcule la aplicación una vez introducidos el resto de datos necesarios.

Productos Fitosanitarios

Buscar producto Nombre comercial Nº Registro Titular

Materias activas

Cantidad Unidad Dosis

Productos Fitosanitarios

Nº Orden	Nombre comercial	Número registro	Titular	Sustancias activas
				azufre
1115	MICROTOX WG	24370	AZUFRE Y FERTILIZAN	AZUFRE 80%
17030	SCINTILLA	ES-01211	DE SANGOSSE S.A.S.	AZUFRE 70%
24176	XOFRE AL	ES-01257	EVERGREEN GARDEN CAF	AZUFRE ,4%
24180	BIO COMBO AL	ES-01264	EVERGREEN GARDEN CAF	AZUFRE ,4% + SALES POTASICAS DE /
3	DESIGNER	345345345	DE SANGOSSE S.A.S.	AZUFRE 41%
38039	DEFEND 800 SC	ES-00489	Quimetal Internacional Re	AZUFRE 80%
57120	UNICORN DF	ES-00019	NUFARM ESPAÑA, S.A.	AZUFRE 70% + TEBUCONAZOL 4,5%
58403	ACOIDAL WG	25904	Quimetal Internacional Re	AZUFRE 80%
58404	ACOIDAL 800 SC	ES-00489	Quimetal Internacional Re	AZUFRE 80%
58405	AZUFRE MICRONIZADO P	12455	AZUFRE Y FERTILIZAN	AZUFRE 80%
58406	AZUFRE MOLIDO P-100/1	12464	AZUFRE Y FERTILIZAN	AZUFRE 98,5%

Se seleccionan las DGCs y, como en la siembra, se puede modificar la superficie tratada, siendo siempre menor o igual a la superficie de la DGC, con la única excepción del cultivo de champiñón o setas. También será necesario como en el caso anterior seleccionar equipo aplicador, aplicador y asesor si procede.

Recintos		Equipos aplicadores				Aplicadores y asesores													
Selecc	Graf.	Fecha de Actuación	Superfici tratada (Ha)	Fecha Inicio Cultivo	Fecha Fin Cultivo	Provincia	Municipio	Agregad	Zona	Polígono	Parcela	Recinto	Paraje	Superfici SigPac (Ha)	Superfici cultivada (Ha)	Producto	Cultivos tratados	Variedad	Sistema Explota
<input type="checkbox"/>																			
<input checked="" type="checkbox"/>			4,78	01/02/2017		Málaga	ANTEQUERA	0	0	18	21	5		4,78	4,78	VIÑA		TEMPRANILLO	Regadío
<input type="checkbox"/>			5,28	01/02/2017		Málaga	ANTEQUERA	0	0	18	22	5		8,98	5,28	VIÑA		TEMPRANILLO	Regadío

Actividad de la explotación

2. Tratamientos fitosanitarios:

Duplicar un tratamiento

Para tratamientos que se repiten en el tiempo, se puede duplicar el ya registrado y modificar los datos que sean necesarios, respondiendo a las siguientes preguntas:

¿Desea mantener las fechas de actuación en el nuevo tratamiento?

¿Desea mantener el problema fitosanitario en el nuevo tratamiento?

¿Desea mantener el producto fitosanitario en el nuevo tratamiento?

Ejemplo: marcando NO en mantener la fecha de actuación y SI en mantener problema fitosanitario y producto fitosanitario, repites tratamiento cambiando únicamente la fecha de actuación.

Tratamientos Fitosanitarios									
Fecha inicio tratamiento	Fecha fin tratamiento	Nº de DGCs tratadas	Superficie cultivada (Ha)	Superficie tratada (Ha)	Problemática y funciones fitosanitarias	Problema fitosanitario	Producto fitosanitario	Nº Registro prod. fitosanitario	Cantidad Producto Fitosanitario
10/04/2023	10/04/2023	1	4,78	4,78	Enfermedades	Oidio de la vid, Erysiphe necz	COXIDANTE	13087	130
03/04/2023	03/04/2023	1	4,78	4,78	Plagas	Polilla del racimo, Lobesia bol			
03/04/2023	03/04/2023	1	4,78	4,78	Enfermedades	Oidio de la vid, Erysiphe necz	COXIDANTE	13087	130
20/03/2023	20/03/2023	2	10,06	10,06	Enfermedades	Oidio de la vid, Erysiphe necz	MICROTOX WG	24370	200

Total: 3 Registros desde 1 a 4 Pag.1 30 Reg. por pagina

El tiempo para la finalización de la actividad es de 1 mes/es.



Actividad de la explotación

2. Tratamientos fitosanitarios:

Si el agricultor detecta un error en el tratamiento grabado, puede reabrirlo ANTES de que haya entrado el asesor a validarlo.

Alta/Modificación de tratamiento fitosanitario

Fecha de Actuación Producto OLIVO

Problemática fitosanitaria

Problemática y funciones fitosanitarias	Problema fitosanitario	Justificación de la actuación	Fecha inicio tratamiento
Plagas <input type="text"/>	Acariosis del olivo, Ace <input type="text"/>		16/05/2023 <input type="text"/>
Superficie tratada (Ha)	Tipo de alternativa		Fecha fin tratamiento
0,14 <input type="text"/>	Productos Fitosanitarios <input type="text"/>		16/05/2023 <input type="text"/>

Productos Fitosanitarios

Note: A green circle highlights the lock icon in the window title bar, and a dialog box is overlaid on the form.

Se va a proceder a reabrir el tratamiento,
¿Desea continuar?

Actividad de la explotación

2. Tratamientos fitosanitarios: Validación de los tratamientos por el asesor:

Para que un asesor pueda entrar a visualizar los tratamientos y validarlos, éstos deben estar en estado Finalizados.

Para Finalizar un tratamiento Abierto hay que seleccionarlo y clicar en Finalizar.

Tratamientos Fitosanitarios

ario	Nº Registro prod. fitosanitario	Cantidad de Producto Fitosanitario	Unidad de Producto Fitosanitario	Otro Medio de Defensa Fitosanitaria	Cantidad de Otro Medio de Defensa fitosanitaria	Unidad de Otro Medio de Defensa Fitosanitaria	Intensidad de Otro Medio de Defensa Fitosanitaria	Estado actual	Re ases
	13087	130,00	kg					Abierto	
				Trampas cromotropicas	15,00			Abierto	
	13087	130,00	kg					Abierto	
	24370	200,00	kg					Validar	Abierto

Alta/Modificación de tratamiento fitosanitario

Fecha de Actuación Producto

Problemática fitosanitaria

Problemática y funciones fitosanitarias Problema fitosanitario Justificación d

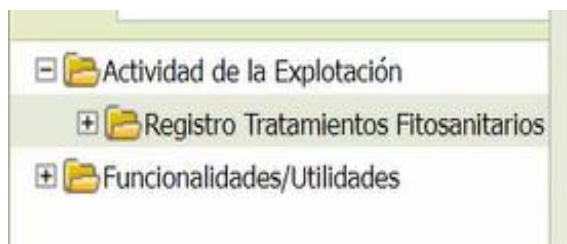
Se va a proceder a finalizar el tratamiento, ¿Desea continuar?

El estado de la actividad cambia a Pendiente de validación por el asesor.

Actividad de la explotación

2. Tratamientos fitosanitarios: Validación de los tratamientos por el asesor:

Cuando entra el asesor, puede visualizar los tratamientos en estado Pendiente de validación. Su visualización de carpetas de la aplicación es mucho más reducida y solo puede acceder a los tratamientos que tenga pendientes de cultivos y DGCs para los que esté autorizado.



ario	Nº Registro prod. fitosanitario	Cantidad de Producto Fitosanitario	Unidad de Producto Fitosanitario	Otro Medio de Defensa Fitosanitaria	Cantidad de Otro Medio de Defensa fitosanitaria	Unidad de Otro Medio de Defensa Fitosanitaria	Intensidad de Otro Medio de Defensa Fitosanitaria	Estado actual	Requiere asesoramier
	13087	130,00	kg					Pdte. validaciór	<input checked="" type="checkbox"/>
				Trampas cromotropicas	15,00			Abierto	<input checked="" type="checkbox"/>

En el momento en que el asesor entra a ver los tratamientos, si el titular recarga su cuaderno, los tratamientos que estaban en estado Pendientes de validación pasan a estado Validándose por el asesor y ya no pueden hacer ningún cambio en ese tratamiento.



Igualmente, el asesor tampoco puede cambiar datos de los tratamientos, solo validarlo favorable o desfavorablemente, añadir observaciones o archivos adjuntos y descargarlo en pdf

The diagram illustrates the workflow for validating a treatment. It starts with a 'Descarga' button, which leads to a browser window showing a table of treatments. From there, a 'Validar' button is clicked, opening a 'Validar tratamiento' dialog box. This dialog box allows the user to select a validation status (Favorable or Desfavorable), upload a file, and add observations. In the example, the observation is 'Producto incorrecto'.

Actividad de la explotación

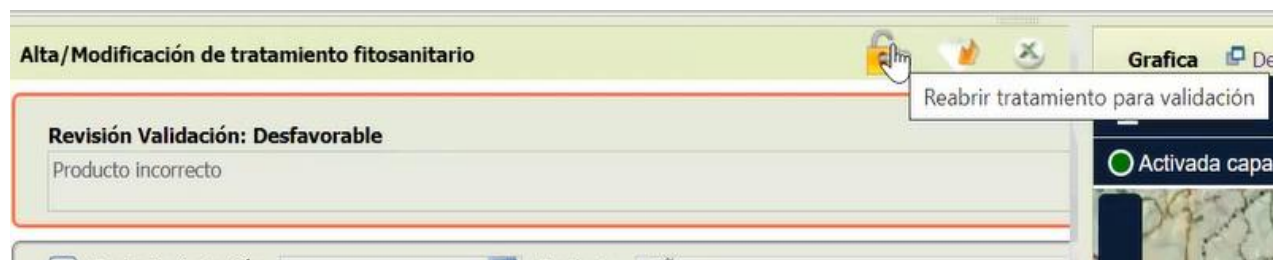
2. Tratamientos fitosanitarios: Validación de los tratamientos por el asesor

El tratamiento validado favorablemente por el asesor y la línea completa pasa a color verde.

Registro	Nº Registro prod. fitosanitario	Cantidad de Producto Fitosanitario	Unidad de Producto Fitosanitario	Otro Medio de Defensa Fitosanitaria	Cantidad de Otro Medio de Defensa fitosanitaria	Unidad de Otro Medio de Defensa Fitosanitaria	Intensidad de Otro Medio de Defensa Fitosanitaria	Estado actual	Requisitos asesor
	13087	130,00	kg					Validada Asesor	<input checked="" type="checkbox"/>



Si el asesor ha validado desfavorablemente un tratamiento y se ha equivocado, puede reabrirlo y cambiarlo a favorable, adjuntando si es necesario archivos firmados electrónicamente por él.



IMPORTANTE: los tratamientos validados como Desfavorables van a enviarse a SIEX.



Actividad de la explotación

2. Otros tratamientos fitosanitarios

- Otros Tratamientos Fitosanitarios
 - Uso de Semilla Tratada
 - Tratamientos Postcosecha (en producto vegetal)
 - Tratamientos en las edificaciones e instalaciones
 - Tratamientos en los medios de transporte ?



Actividad de la explotación

2.1 Semilla tratada

Existen dos opciones de tratamiento de semillas:


- Realizado en la explotación: se cumplimenta igual que el resto de tratamientos.
Si NO se ha realizado por el titular, obliga a indicar quién ha realizado el tratamiento


Alta/Modificación de uso de semilla tratada

Tratamiento de semilla

Tipo de tratamiento


Producto fitosanitario

Fecha tratamiento  Producto

Nombre comercial  Nº Registro Titular Sustancias activas

Cantidad Unidad

Cantidad semilla tratada en Kg

Realizado por el titular 

Indique el nombre y apellidos o razón social de la persona que ha realizado el tratamiento.

Evaluación del tratamiento

Eficacia

Observaciones



Actividad de la explotación

2.1 Semilla tratada

- Adquisición de semilla tratada: en este caso hay que cumplimentar otros datos.

Alta/Modificación de uso de semilla tratada

Tratamiento de semilla

Tipo de tratamiento: Adquisición semilla tratada

Producto fitosanitario

Fecha de adquisición: 03/04/2023 Producto: MAÍZ

Cantidad de semilla adquirida (Kg): 325

N.º Lote de semilla adquirida: 265

Evaluación del tratamiento

Eficacia: Observaciones:

Maquinaria

Selección	Tipos de máquinas	Nº de inscripción
<input type="checkbox"/>	<input type="text"/>	<input type="text"/>
<input type="checkbox"/>	MOTOCULTORES	282002004878

NOTA: solo se podrán seleccionar productos de los incluidos en la explotación.



Actividad de la explotación

2.2 Tratamientos post cosecha (en producto vegetal)

La aplicación sólo tiene en cuenta para este apartado aquellas producciones que ya se haya reflejado la actividad de cosechado en el apartado correspondiente del cuaderno en estado Finalizada y que el agricultor trate en su propia explotación.

Alta/Modificación de tratamiento postcosecha (en producto vegetal)

Tratamiento postcosecha

Fecha tratamiento	Producto tratado	Cantidad tratada	Unidad	Cantidad disponible (kg)
03/04/2023	Naranjas		Kg	0

Cosecha de procedencia del producto

Selección	Fecha inicio cosecha	Fecha fin cosecha	Nº de DGCs cosechadas	Superficie cosechada/rea (Ha)	Producto cosechado	Cantidad	Unidad de medida
<input type="checkbox"/>							
<input type="checkbox"/>	27/03/2023	31/03/2023	2	6,03	Naranjas	150	t

Problemática fitosanitaria a controlar

Problemática y funciones fitosanitarias	Problema fitosanitario	Justificación de la actuación
Enfermedades	Penicilium, Penicillium	

Producto utilizado

Nombre comercial	Nº Registro	Titular	Sustancias activas
TEXTAR 60 F	ES-00206	AGROFRESH FRUIT PROTECTION, S.A.	FLUDIOXONIL 60%
Cantidad	Unidad	Dosis	
1	l		

Eva	Buena	Observaciones
	Regular	
	Mala	



Actividad de la explotación

2.3 Tratamientos en edificaciones e instalaciones

La aplicación sólo tiene en cuenta edificaciones e instalaciones que previamente el titular haya declarado en Rex y que contengan grano u otro producto cosechado en la explotación.

Se podrá seleccionar la instalación de entre las cargadas y se podrá modificar el volumen tratado, no excediendo nunca el máximo de la edificación.

Problemática fitosanitaria a controlar

Problemática y funciones fitosanitarias: Plagas
Problema fitosanitario: Insectos de almacén
Justificación de la actuación

Producto utilizado

Nombre comercial: QUICKPHOS-T
Nº Registro: 18885
Titular: UPL IBERIA, S.A.
Sustancias activas: Fosforo de aluminio 56%

Cantidad: 40
Unidad: Trampas
Dosis:

Eficacia de tratamientos

Eficacia tratamiento:
Observaciones:

Clase de Instalación	Tipo de local	Provincia	Municipio	Agregado	Zona	Poligono	Parcela	Recinto	Volumen calculado	Volumen tratado (m3)
Almacén de productos y materias primas	Naves y obras de	Málaga	ANTEQUERA	0	0	106	74	2	10000,00	10000,00
Silos de grano	Depósitos	Málaga	ANTEQUERA	0	0	106	74	1	0	0

Total: 2
Registros desde 1 a 2
Pag.1 30 Reg. por pagina



Actividad de la explotación

3. Fertilización:

Se cumplimenta de forma similar a los tratamientos fitosanitarios, añadiendo y/o duplicando actividades.

Fertilización									
Fecha de actuación inicial	Fecha actuación final	Nº de DGCs fertilizadas	Superficie fertilizada (Ha)	Material fertilizante	Cantidad	Unidad	Tipo de fertilización	Método de fertilización	Estado actual

Total: 0 No se encontraron registros Pag.1 30 Reg. por pagina

El tiempo para la finalización de la actividad es de 1 mes/es.

Alta/Modificación de fertilización Guardar Anterior

Fecha de Actuación Producto

Datos del registro de fertilización

Fecha de actuación inicial Fecha actuación final Nº albarán / Factura

Código de buenas prácticas Aplicación de residuos R10

Información del material fertilizante

Material fertilizante

Tipo de fertilización

Método de fertilización

Cantidad Unidad Superficie fertilizada (Ha) Dosis

Recintos Equipos aplicadores

Actividad de la explotación

3. Fertilización:

Los campos de fecha de actuación inicial y final, superficie fertilizada y dosis se completan automáticamente por la aplicación tras cumplimentar el resto de datos necesarios.

Si declara que SI hace buenas prácticas de fertilización, se debe seleccionar cuál o cuáles.

Buenas prácticas de fertilización

	Código	Descripción
<input type="checkbox"/>		
<input type="checkbox"/>	1	Aplicación de purines mediante sistema de bandas con mangueras
<input type="checkbox"/>	2	Aplicación de purines mediante sistema de bandas de discos
<input type="checkbox"/>	3	Aplicación de purines mediante inyección
<input type="checkbox"/>	4	Dilución de purines, seguida de técnicas tales como un sistema de riego de baja presión
<input type="checkbox"/>	5	Acidificación de los purines
<input type="checkbox"/>	6	Dosis y momento de aplicación; el abonado se realizará en aquellos momentos del ciclo del cultivo en los que el aprovechamiento del fertilizante pueda ser más rápido
<input type="checkbox"/>	7	Fraccionamiento de los aportes de acuerdo con las necesidades del cultivo, siempre que sea técnicamente posible
<input type="checkbox"/>	8	Incorporación de los fertilizantes en el suelo por sistemas de inyección en profundidad
<input type="checkbox"/>	9	Incorporación de los fertilizantes en el suelo mediante mezcla de los gránulos del fertilizante con el suelo
<input type="checkbox"/>	10	Emplear gránulos de urea recubiertos de un polímero
<input checked="" type="checkbox"/>	11	Aplicar un riego inmediatamente después de la fertilización con abonos a base de urea
<input type="checkbox"/>	12	Realizar la fertilización nitrogenada mediante fertirrigación (Sólo cuando haya necesidades de regadío)
<input type="checkbox"/>	13	En el cultivo de arroz, realizar el abonado nitrogenado con el terreno seco
<input type="checkbox"/>	14	Empleo de inhibidores de la ureasa
<input type="checkbox"/>	15	Enterrado de purines y productos materiales líquidos lo antes posible y siempre en las primeras 4 horas tras su aplicación
<input type="checkbox"/>	16	Empleo de inhibidores de la ureasa o de la nitrificación, con supervisión profesional en caso de aplicación directa de los purines al suelo o a la balsa de purín
<input type="checkbox"/>	17	Aplicación de la tecnología de dosificación variable dentro de una misma parcela



Actividad de la explotación

3. Fertilización:

Seleccionar material fertilizante. Si se cambia el material fertilizante, cambian los datos de información y composición del fertilizante (según etiqueta) que se deben cumplimentar en cada caso. Seleccionar los recintos sobre los que se realiza la aplicación y los equipos de aplicación.

Información del material fertilizante

Material fertilizante	
Tipo de fertilización	
Método de fertilización	
	<ul style="list-style-type: none"> Estiércol líquido de aves Estiércol líquido de bovino Estiércol líquido de porcino Estiércol sólido de aves Estiércol sólido de bovino Estiércol sólido de caprino Estiércol sólido de equino Estiércol sólido de ovino Inhibidores Residuos Otros tipos de estiércol sólido: conejo, visón, zorro, etc. Productos fertilizantes bioestimulantes Productos fertilizantes enmiendas calizas Productos fertilizantes enmiendas orgánicas Productos fertilizantes: abonos inorgánicos Productos fertilizantes: abonos orgánicos Productos fertilizantes: abonos organominerales Productos fertilizantes otras enmiendas (retenedoras humedad, ácidas, etc.)

Recintos		
Selección	Graf.	Superficie tratada (Ha)
<input type="checkbox"/>		
<input type="checkbox"/>		4,78
<input type="checkbox"/>		5,28

Información del material fertilizante

Material fertilizante	Productos fertilizantes: abonos inorgánicos		
Tipo de fertilización	Abonado de cobertera		
Método de fertilización	Esparcido general		
Cantidad	Unidad	Superficie fertilizada (Ha)	Dosis
2500	kg		

Composición del material fertilizante (según la etiqueta del producto)

N Total	N Nítrico	N Amoniacal	N Ureico	P2O5 Total	P2O5 Soluble en agua	P2O5 Soluble en citrato amónico neutro y agua
<input type="text"/>	<input type="text"/>	<input type="text"/>	<input type="text"/>	<input type="text"/>	<input type="text"/>	<input type="text"/>
K2O (soluble en agua)						
<input type="text"/>						

Recintos		Equipos aplicadores				
Selección	Superficie tratada (Ha)	Actuación	Cultivo	Cultivo		
<input type="checkbox"/>						
<input checked="" type="checkbox"/>	4,78	01/02/2017	Málaga	ANTEQUERA	0	0
<input type="checkbox"/>	5,28	01/02/2017	Málaga	ANTEQUERA	0	0

Recintos		Equipos aplicadores			
Selección	Tipos de máquinas	Nº de inscripción	Descripción	Año de Compra	Fecha última inspección
<input type="checkbox"/>					
<input type="checkbox"/>	MOTOCULTORES	282002004878		2011	Ajena
<input type="checkbox"/>	Pulverizadores centrifugos de barras	285455571125		2021	Propia
<input type="checkbox"/>	PULVERIZADORES HIDRAULICOS	115000604495			Ajena



Actividad de la explotación

3. Fertilización:

Una vez guardada la aplicación, si se vuelve a entrar, se ven cumplimentados automáticamente los datos de fecha inicial, final, dosis y superficie.

Fertilización										
Fecha de actuación inicial	Fecha actuación final	Nº de DGCs fertilizadas	Superficie fertilizada (Ha)	Material fertilizante	Cantidad	Unidad	Tipo de fertilización	Método de fertilización	Estado actual	Borrar
09/05/2023	09/05/2023	1	0,09	Productos fertilizantes: abonos inorgánicos	2,00	m3	Abonado de cobertera	Aplicación foliar	Abierto	<input type="checkbox"/>
Total: 1 Registros desde 1 a 1 Pag.1 30 Reg. por pagina										

Datos del registro de fertilización

Fecha de actuación inicial	<input type="text" value="09/05/2023"/>	Fecha actuación final	<input type="text" value="09/05/2023"/>	Nº albarán / Factura	<input type="text" value="58451"/>
Código de buenas prácticas	<input type="text" value="No"/>	Aplicación de residuos R10	<input type="text"/>		

Información del material fertilizante

Material fertilizante	<input type="text" value="Productos fertilizantes: abonos inorgánicos"/>		
Tipo de fertilización	<input type="text" value="Abonado de cobertera"/>		
Método de fertilización	<input type="text" value="Aplicación foliar"/>		
Cantidad	Unidad	Superficie fertilizada (Ha)	Dosis
<input type="text" value="2"/>	<input type="text" value="m3"/>	<input type="text" value="0,09"/>	<input type="text" value="22.22 m3/ha"/>

Actividad de la explotación

4. Riego:

Se cumplimenta de igual modo que el resto de pantallas, teniendo en cuenta como en las anteriores que solo se pueden seleccionar cultivos y DGCs que estén en Rex.

Alta/Modificación de riego Guardar Anterior

Datos del registro de riego

Fecha inicio de riego: 15/05/2023 | Fecha fin de riego: 15/05/2023 | Producto: PERAL | Superficie regada (Ha): | Cantidad de agua empleada: 1000 | Unidad: m3 | Dosis: | Origen agua riego: 1 Superficial

Tipo de energía empleada para el riego: Energía renovable | Buenas prácticas de riego: Sí En cultivos con riego por inundación

Sistema de riego aplicado: Superficie o Gravedad | Nº contador: | Fertirrigación: No | Nombre de la comunidad de regantes: iregua

Selección	Graf.	Superficie regada (Ha)	Fecha Inicio Cultivo	Fecha Fin Cultivo	Sistema de riego registrado	Provincia	Municipio	Agregado	Zona	Polígono	Parcela	Recinto	Paraje
<input type="checkbox"/>													
<input checked="" type="checkbox"/>		0,09	01/01/2023			La Rioja	TUDELILLA	0	0	4	956	1	

El origen del agua de riego se selecciona del desplegable

Origen agua riego Aceptar Cancelar

Selección	Código	Descripción
<input type="checkbox"/>		
<input type="checkbox"/>	1	Superficial
<input checked="" type="checkbox"/>	2	Subterránea
<input type="checkbox"/>	3	Desalada (proveniente de agua de mar)
<input type="checkbox"/>	4	Desalobrada (proveniente de otra fuente de agua con alto contenido en sales)
<input type="checkbox"/>	5	Regenerada
<input type="checkbox"/>	6	Trasvase

La dosis de riego la auto calcula la aplicación.



Actividad de la explotación

4. Riego:

Si se marca SI en Buenas Prácticas de Riego, seleccionar del desplegable las que se aplican.

Buenas Practicas de riego

Aceptar Cancelar

	Código	Descripción
<input type="checkbox"/>		
<input type="checkbox"/>	1	Dosis y frecuencia de riego ajustadas a las necesidades del cultivo y a la capacidad de retención de humedad del suelo, tomando como referencia las recomendaciones de los servicios de asesoramiento al regante (SIAR) de la comunidad autónoma o el Sistema de Información Agroclimática para el Regadío (SIAR) del Ministerio de Agricultura, Pesca y Alimentación.
<input type="checkbox"/>	2	En el caso de que el propio material usado en el abonado aporte agua en una cantidad considerable al cultivo (como cuando se utilizan estiércoles líquidos), se tendrá en cuenta el volumen de agua incorporado por el mismo para el cálculo.
<input type="checkbox"/>	3	Riego localizado.
<input checked="" type="checkbox"/>	4	En cultivos con riego por inundación, el abonado nitrogenado se aplicará cuando el suelo se encuentre en sazón y se enterrará inmediatamente mediante una labor.
<input type="checkbox"/>	5	En los cultivos con riego localizado, la fertilización se efectuará disolviendo los abonos en el agua de riego y aplicándolos al suelo a través de ésta. Éstos se dosificarán fraccionadamente, durante el periodo de actividad vegetativa del cultivo, pudiéndose adaptar las concentraciones y las cantidades parciales aportadas a los momentos de mayor requerimiento dentro del ciclo del cultivo.
<input type="checkbox"/>	6	En el riego localizado, el número de emisores por árbol, el volumen de agua aportado por cada uno de ellos y la frecuencia de riego se recomienda que se establezcan en función de la textura del terreno, de forma que se consiga ajustar la superficie mojada a la profundidad radicular efectiva suficiente para el cultivo y así evitar problemas de saturación, de humedad o de pérdidas de agua en profundidad.
<input type="checkbox"/>	7	El aporte de nutrientes conjuntamente con el agua de riego se deberá ajustar de modo que la concentración de nutrientes sea lo más baja posible, adaptándose a su vez a las necesidades hídricas del cultivo. Así mismo, los nutrientes deberán aplicarse en los momentos de máximo requerimiento de cada nutriente, de modo que se maximice el aprovechamiento por parte del cultivo y la efectividad del abonado y se reduzca, así, la acumulación en el suelo de nutrientes en forma de sales.

El sistema de riego aplicado también se elige de un desplegable

Sistema de riego aplicado

- Superficie o Gravedad
- Aspersión fija
- Aspersión móvil
- Microaspersión
- Nebulización
- Goteo
- Hidropónico

Actividad de la explotación

4. Riego:

Si se aplica un riego a una DGC declarada en Rex en Secano, sale un aviso informativo pero deja grabar la actividad.

The screenshot shows a web form titled "Alta/Modificación de riego". A modal dialog box is displayed in the center with the text: "Está haciendo un tratamiento de riego en una parcela de secano. ¿Desea continuar?". Below the dialog, the form fields are visible: "Fecha inicio de riego" (03/04/2023), "Fecha fin de riego" (05/04/2023), "Producto" (NARANJO), "Superficie regada (Ha)" (1000), "Cantidad de agua empleada" (1000), "Unidad" (m3), "Dosis" (empty), "Origen agua riego" (1 Superficial), "Buenas prácticas de riego" (Sí), "Sistema de riego aplicado" (Aspersión móvil), "Nº contador" (No), and "Nombre de la comunidad de regantes" (empty). Below the form is a table with columns: Selección, Graf., Superficie regada (Ha), Fecha Inicio Cultivo, Fecha Fin Cultivo, Sistema de riego registrado, Provincia, Municipio, Agregado, Zona, Polígono, Parcela, Recinto, and Parr. The first row of data shows: [checked], [icon], 9,5, 08/04/2020, [empty], Málaga, VÉLEZ-MÁLAGA, 0, 0, 13, 6, 15.

El campo fertirrigación se va a eliminar y se incluirá en el apartado de Fertilización. En este apartado se renombrará como “contenido en nutrientes” y se deberá cumplimentar el contenido en N y P del agua.

This image shows a close-up of the "Fertirrigación" section of the form. It includes three dropdown menus: "Sistema de riego aplicado", "Nº contador", and "Fertirrigación" (set to "Sí"). Below this is a section titled "Fertirrigación" with two input fields: "Dosis N nítrico (kg/ha)" and "Dosis P (kg/ha)".

Actividad de la explotación



5.1 Siega

Finalidad de cosecha: elegir del desplegable

Código	Descripción
<input type="checkbox"/>	
<input type="checkbox"/>	1 Entregada a bodega cooperativa
<input type="checkbox"/>	2 Entregada a explotación agrícola para su cultivo
<input type="checkbox"/>	3 Vendidas a un vinificador
<input type="checkbox"/>	4 Vinificación y/o conservación por el declarante.
<input type="checkbox"/>	5 Bebidas
<input type="checkbox"/>	6 Conservas
<input type="checkbox"/>	7 Mermelada
<input type="checkbox"/>	8 Mostro concentrado
<input type="checkbox"/>	9 Pasificado
<input type="checkbox"/>	10 Zumo
<input type="checkbox"/>	11 Azúcar
<input type="checkbox"/>	12 Melaza
<input type="checkbox"/>	13 Bagazo
<input type="checkbox"/>	14 Molturación torta
<input type="checkbox"/>	15 Encurtidos
<input type="checkbox"/>	16 Alcohol

La superficie segada o cosechada es modificable a menos de la DGC, salvo en champiñones y setas

Recintos		Maquinaria			Unidad Organizativa	Provincia	Municipio
Selecció Graf.	Fecha cosecha/recolección/siega	Superficie cosechada/recole (Ha)	Fecha Inicio Cultivo	Fecha Fin Cultivo			
<input type="checkbox"/>							
<input checked="" type="checkbox"/>		4,44	04/10/2022		Páramo	Málaga	ANTEQUERA
<input type="checkbox"/>		4,14	21/09/2022		Páramo	Málaga	ANTEQUERA
<input type="checkbox"/>		17,88	03/10/2022			Málaga	ANTEQUERA

Actividad de la explotación

5.2 Cosecha / Recolección

Mismos campos que en Siega.

Alta/Modificación de cosecha/recolección/siega Guardar

Cosecha/Recolección

Datos del registro de Cosecha / Recolección / Siega

Fecha cosecha/recolección/siega Producto cosechado Fecha inicio cosecha Fecha fin cosecha Superficie cosecha (Ha)

Cantidad Unidad de medida Destinos del resto vegetal

Finalidad de la cosecha

Maquinaria

Selección	Tipos de máquinas	Nº de inscripción	Descripción	Año de Compra	Fecha última inspección	Ajena / Propia
<input type="checkbox"/>	MOTOCULTORES	282002004878		2011		Ajena

Destinos del resto vegetal: elegir del desplegable

Destinos del resto vegetal Aceptar Cancelar

	Código	Descripción
<input type="checkbox"/>		
<input type="checkbox"/>	1	Incorporación al suelo o distribución en parcela (previo picado o no)
<input type="checkbox"/>	2	Venta a terceros
<input type="checkbox"/>	3	Autoconsumo para alimentación animal
<input type="checkbox"/>	4	Autoconsumo como combustible
<input type="checkbox"/>	5	Autocompostaje
<input checked="" type="checkbox"/>	6	Traslado a planta de gestión de restos vegetales
<input type="checkbox"/>	7	Traslado a planta de compostaje
<input type="checkbox"/>	8	Quema controlada con arreglo a normativa vigente
<input type="checkbox"/>	9	Trituración de restos de poda y depositado sobre el terreno de los mismos

Actividad de la explotación

6. Cosecha comercializada / Venta Directa

La aplicación solo va a mostrar para dar de alta cosecha comercializada o venta directa de productos que figuren como cosechados / recolectados en el apartado anterior, con la actividad en estado Finalizada.

Alta/Modificación de cosecha comercializada/ venta directa

Fecha inicio de venta: 03/04/2023
Fecha fin de venta: 03/04/2023
Productos Vegetales: Naranjas
Tipo de venta:

Selección	Fecha inicio cosecha	Fecha fin cosecha	Nº de DGCs cosechadas	Superficie cosechada/recolectada (Ha)	Producto cosechado	Cantidad cosechada	Venta	Disponibilidad
<input type="checkbox"/>	27/03/2023	31/03/2023	2	6,03	Naranjas	150		15

Tipo de venta:

- Venta de cosecha comercializada
- Venta directa



Alta/Modificación de cosecha comercializada/ venta directa

Fecha inicio de venta: 16/05/2023
Fecha fin de venta: 16/05/2023
Productos Vegetales: Peras
Tipo de venta: Venta Directa

Cantidad:
Unidad de medida:

Selección	Fecha inicio cosecha	Fecha fin cosecha	Nº de DGCs cosechadas	Superficie cosechada/recolectada (Ha)	Producto cosechado	Cantidad cosechada	Venta	Disponibilidad
<input type="checkbox"/>								
<input checked="" type="checkbox"/>	16/05/2023	16/05/2023	1	0,09	Peras			

Actividad de la explotación

6. Cosecha comercializada / Venta Directa

- Venta de cosecha comercializada

Alta/Modificación de cosecha comercializada/ venta directa Guardar Anterior

Fecha inicio de venta: 16/05/2023
Fecha fin de venta: 16/05/2023
Productos Vegetales: Peras
Tipo de venta: Venta de cosecha comercializada


Cantidad: Unidad de medida:
Nº albarán / Factura: Nº de Lote: Nº Registro Digital de contratos alimentarios (del comprador):
NIF/CIF/NIE Cliente: Nº REGSEAA Cliente: Nombre/Razón Social:
Provincia: Municipio: Dirección:

Selección	Fecha inicio cosecha	Fecha fin cosecha	Nº de DGCs cosechadas	Superficie cosechada/recol (Ha)	Producto cosechado	Cantidad cosechada	Venta	Disponible	Unidad de medida
<input type="checkbox"/>			<input type="text"/>	<input type="text"/>	<input type="text"/>				
<input checked="" type="checkbox"/>	16/05/2023	16/05/2023	1	0,09	Peras	10000		10000	Kg






Actividad de la explotación

7. Registro de analíticas (en caso de haberse realizado)


La fecha de analítica se va a cambiar por fecha de toma de muestras en futuras versiones de la aplicación.


Registro de analíticas 

Fecha de analítica	Material Analizado	Nº Cultivos analizados	Producto Vegetal Analizado	Laboratorio	Tipo de analítica fitosanitaria
	<input type="text"/>	<input type="text"/>	<input type="text"/>	<input type="text"/>	<input type="text"/>

Total: 0   No se encontraron registros   Pag.1  30 Reg. por pagina 

El tiempo para la finalización de la actividad es de 1 mes/es.

Alta/Modificación de registro analíticas 

Fecha de analítica 

Número de boletín

Material Analizado

Tipo de analítica fitosanitaria

- Cultivo
- Producto cosechado
- Suelo
- Agua de riego

Datos adicionales analítica

Laboratorio

Provincia


Municipio


Dirección

Actividad de la explotación

7. Registro de analíticas (en caso de haberse realizado)

Si en material analizado se selecciona cultivo o suelo, se despliegan las DGCs para poder seleccionar en cuál se ha tomado la muestra.

Material Analizado 

Tipo de analítica fitosanitaria 





Datos adicionales analítica

Laboratorio

Provincia

Municipio

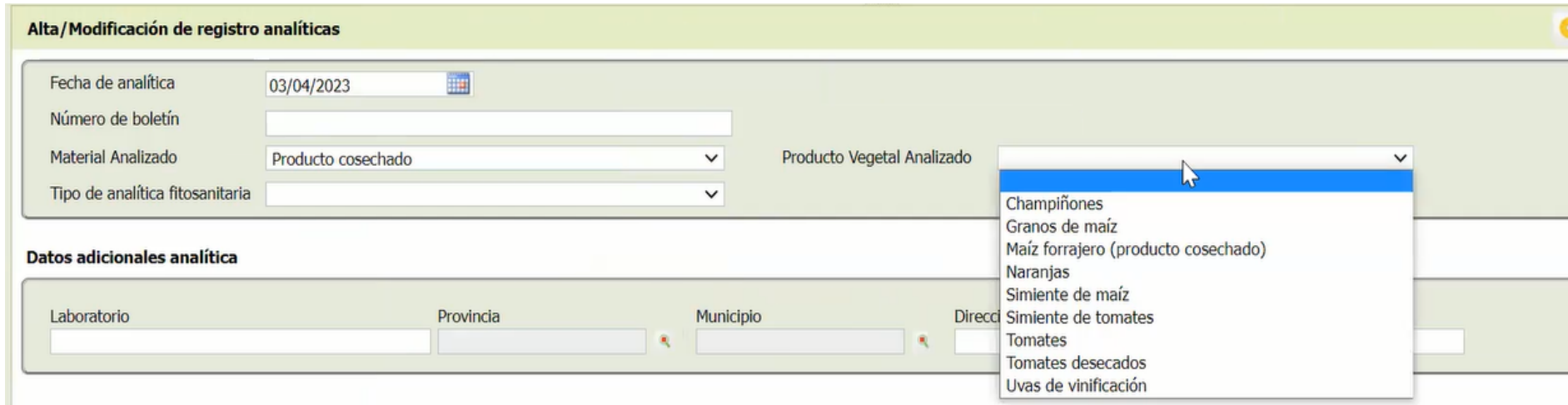
Dirección

Selección	Graf.	Unidad Organizativa	Provincia	Municipio	Agregado	Zona	Polígono	Parcela	Recinto	Paraje	Superficie SigPac (Ha)	Superficie declarada (Ha)
<input type="checkbox"/>		<input type="text"/>	<input type="text"/>	<input type="text"/>	<input type="text"/>	<input type="text"/>	<input type="text"/>	<input type="text"/>	<input type="text"/>	<input type="text"/>	<input type="text"/>	<input type="text"/>
<input type="checkbox"/>			Málaga	ANTEQUERA	0	0	18	22	5		8,98	5,28
<input type="checkbox"/>			Málaga	ANTEQUERA	0	0	13	1	1		18	17,88
<input type="checkbox"/>		Páramo	Málaga	ANTEQUERA	0	0	106	77	4		4,14	4,14
<input type="checkbox"/>			Málaga	ANTEQUERA	0	0	110	21	1		1,93	1,38

Actividad de la explotación

7. Registro de analíticas (en caso de haberse realizado)

Si en material analizado se selecciona producto cosechado, se mostrarán los productos vegetales asociados a la explotación y que consten como cosechados en el cuaderno.



Alta/Modificación de registro analíticas

Fecha de analítica: 03/04/2023

Número de boletín:

Material Analizado: Producto cosechado

Tipo de analítica fitosanitaria:

Producto Vegetal Analizado:

- Champiñones
- Granos de maíz
- Maíz forrajero (producto cosechado)
- Naranjas
- Simiente de maíz
- Simiente de tomates
- Tomates
- Tomates desecados
- Uvas de vinificación

Datos adicionales analítica

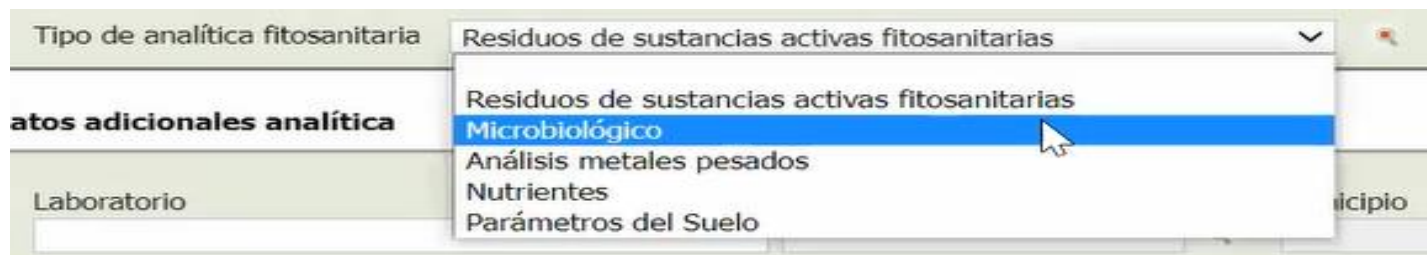
Laboratorio:

Provincia:

Municipio:

Dirección:

En tipo de analítica se selecciona de un desplegable



Tipo de analítica fitosanitaria: Residuos de sustancias activas fitosanitarias

Datos adicionales analítica

- Residuos de sustancias activas fitosanitarias
- Microbiológico
- Análisis metales pesados
- Nutrientes
- Parámetros del Suelo

Laboratorio:

Municipio:

Funcionalidades / Utilidades

1. Gestión documental

Se pueden adjuntar documentos, como el contrato con el asesor, facturas, etc.

Luego saldrían en un Listado de documentos por el que se podría filtrar y buscar el que nos interese en cada momento.

The screenshot shows a web application interface for document management. On the left is a navigation menu with items like 'Datos de la Explotación Agraria', 'Actividad de la Explotación', 'Funcionalidades/Utilidades', 'Gestión de Documentos', and 'Guías gestión integrada de plagas'. The main area is titled 'Listado Documentos' and contains search filters for 'Fecha desde' and 'Fecha hasta'. Below the filters is a table with the following columns: 'Fecha Documento', 'Tipo del documento', 'Ámbito del Documento', 'Nombre', and 'Descripción / Motivo'. The table currently shows no records, with a message 'No se encontraron registros' and pagination controls for 'Pag. 1' and '30 Reg. por pagina'.

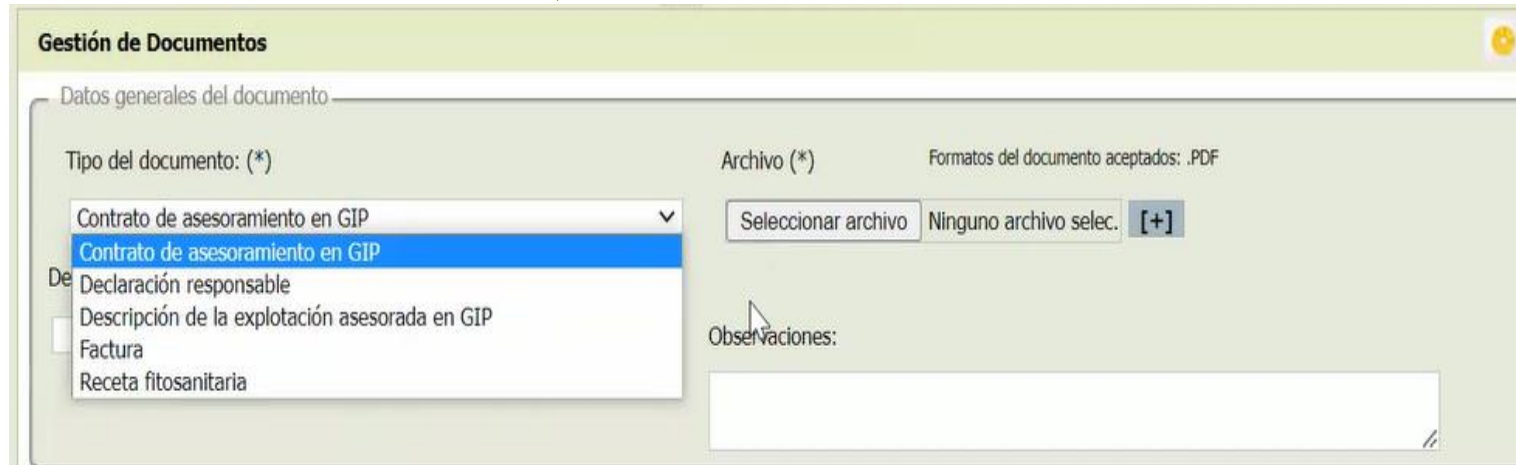
Se pueden asociar documentos adjuntos a distintos bloques de información

This screenshot shows a 'Gestión de Documentos' window with a 'Documento asociado a:' dropdown menu. The menu is open, displaying a list of categories: 'Explotación Agraria', 'Personas físicas o jurídicas', 'Delimitaciones Gráficas de Cultivo', 'Siembra / Plantación', 'Tratamientos Fitosanitarios', 'Uso de Semilla Tratada', 'Tratamientos Postcosecha (en producto vegetal)', 'Tratamientos en las edificaciones e instalaciones', 'Tratamientos en los medios de transporte', 'Fertilización', 'Riego', 'Cosecha / Recolección / Siega', 'Cosecha Comercializada / Venta directa', and 'Registro de analíticas en caso de haberse efectuado'. A mouse cursor is pointing at the 'Personas físicas o jurídicas' option.

Funcionalidades / Utilidades

1. Gestión documental

Por ejemplo, dentro de tratamientos fitosanitarios se pueden asociar documentos a la actividad en general o a un tratamiento registrado en particular



Funcionalidades / Utilidades

2. Guías en Gestión Integrada de Plagas

Se accede directamente a las guías del MAPA actualizadas, como ayuda u orientación para los titulares en materia fitosanitaria.



Contacto

Servicio de Registros Agrarios

C/ Marqués de Murrieta 76

(Sala de columnas)

Logroño

☎ 941291100 ext 31202, 34161,33867

✉ cue@larioja.org

Para más información visite nuestra web:

<https://www.larioja.org/agricultura/es/gestion-explotaciones>