

SUPERFICIES Y PRODUCCIONES DE CULTIVOS EN LA RIOJA

01. CEREALES GRANO

VER

0101. TRIGO

VER

0102. CEBADA

VER

0103. AVENA

VER

0104. CENTENO

VER

0106. TRITICALE

VER

0107. ARROZ

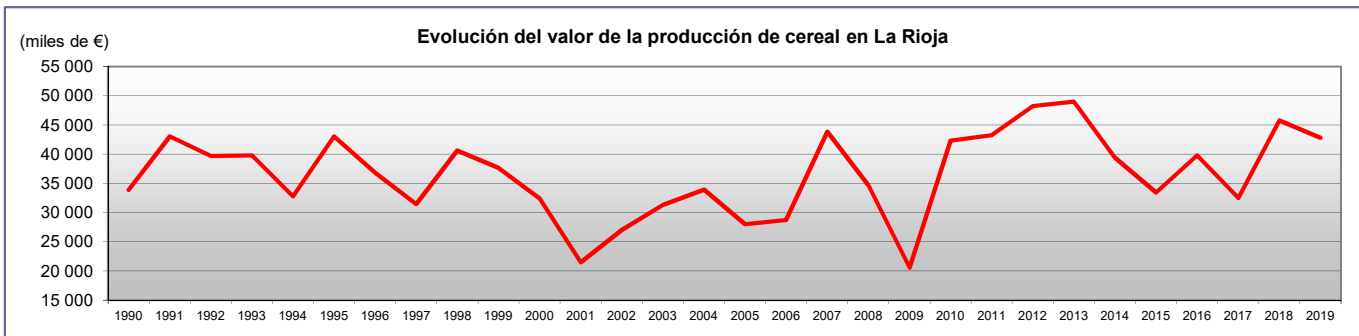
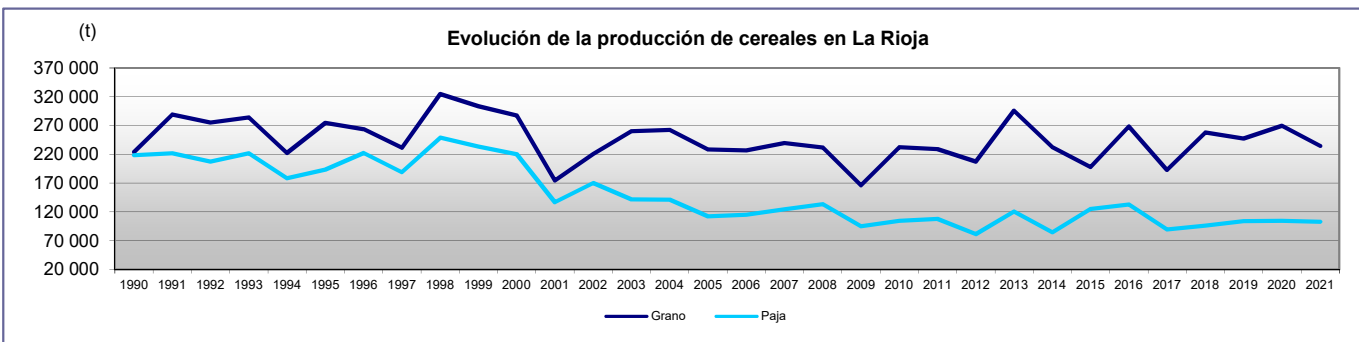
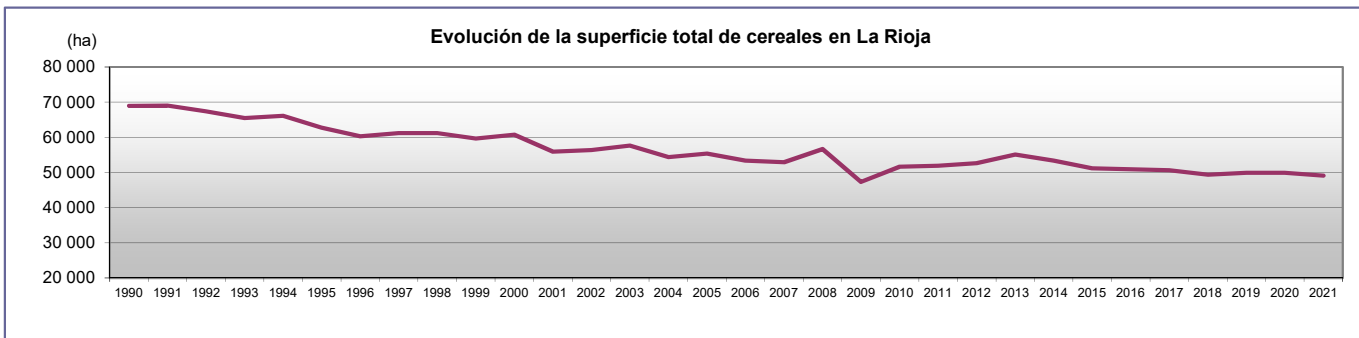
VER

0108. MAÍZ

VER

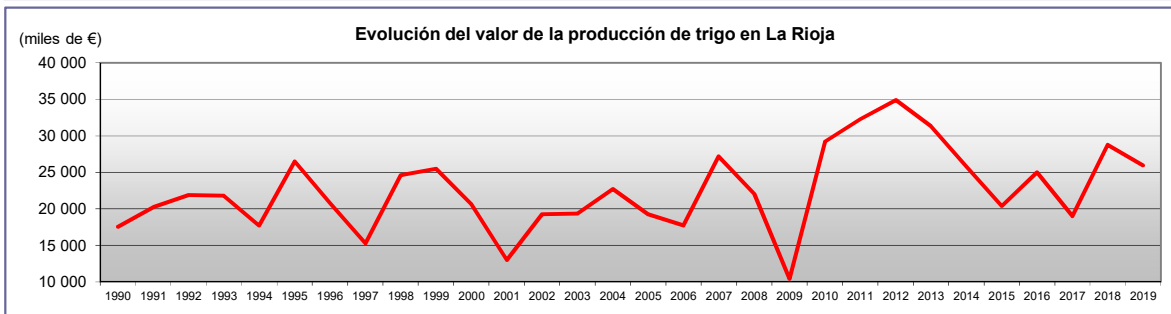
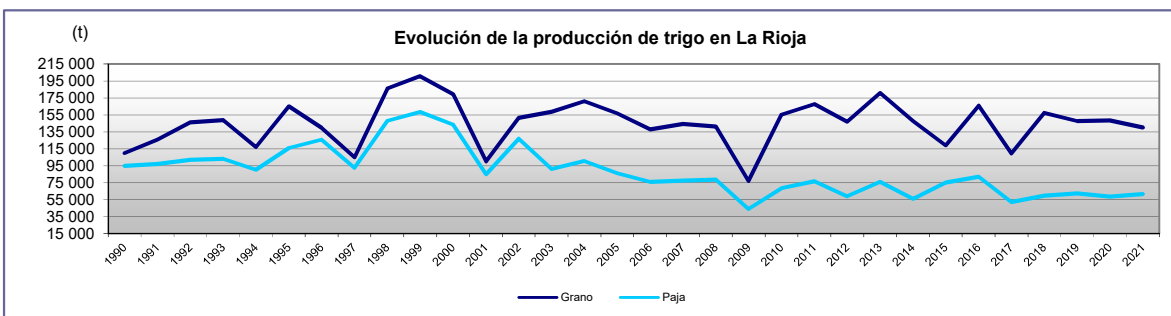
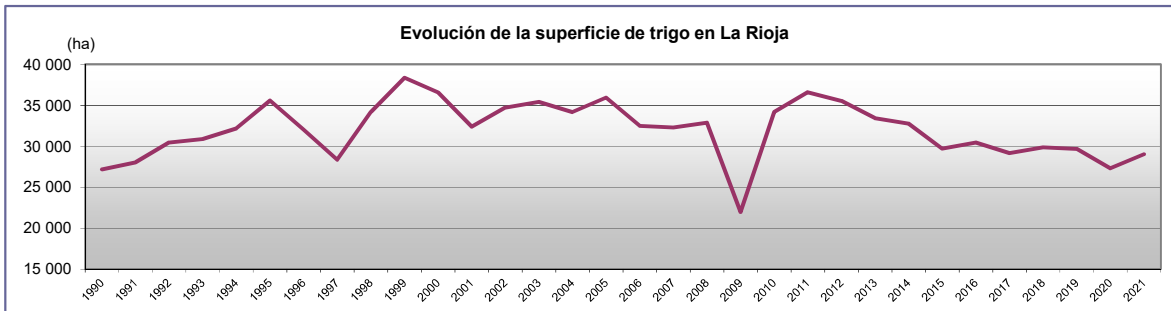
01. CEREALES GRANO. EVOLUCIÓN DE SUPERFICIES Y PRODUCCIONES EN LA RIOJA

AÑOS	SUPERFICIE (ha)			RENDIMIENTO (kg/ha)		PRODUCCIÓN (t)		PRECIO MEDIO (€/100 kg)		VALOR (miles de €)	
	Secano	Regadío	TOTAL	Secano	Regadío	Grano	Paja	Grano	Paja	Grano	Paja
1990	58 231	10 737	68 968			223 863	218 600			33 857,4	11 167,4
1991	60 880	8 121	69 001			289 305	221 600			43 040,3	10 654,7
1992	60 033	7 359	67 392			275 050	207 500			39 680,6	9 664,9
1993	57 785	7 662	65 447			284 080	221 900			39 803,2	11 335,7
1994	57 301	8 824	66 125			222 430	178 210			32 757,0	8 140,1
1995	52 339	10 440	62 779			274 568	193 350			43 012,0	9 296,5
1996	47 920	12 392	60 312			263 590	222 270			36 778,5	9 351,1
1997	49 762	11 454	61 216			230 990	189 174			31 473,8	9 095,7
1998	49 948	11 276	61 224			324 745	248 966			40 614,6	10 474,4
1999	48 719	10 950	59 669			303 773	233 370			37 684,1	12 483,0
2000	49 377	11 412	60 789			287 462	220 065			32 468,8	10 585,1
2001	45 529	10 419	55 948			174 765	136 654			21 493,9	6 573,1
2002	46 341	10 044	56 385			220 537	169 951			27 050,1	8 174,6
2003	47 308	10 328	57 636			260 160	141 907			31 329,9	6 811,5
2004	44 500	9 914	54 414			262 588	140 980			33 917,0	3 256,6
2005	44 935	10 473	55 408			228 341	112 483			28 037,4	4 060,6
2006	43 520	9 891	53 411			226 837	115 178			28 737,5	4 399,8
2007	43 408	9 495	52 903			239 472	124 674			43 836,3	4 538,1
2008	46 518	10 119	56 637			231 614	133 231			34 723,5	5 089,4
2009	38 822	8 520	47 342			166 224	95 080			20 572,1	3 498,9
2010	42 980	8 700	51 680			232 301	104 300			42 333,3	3 838,2
2011	41 917	9 980	51 897			229 004	107 740			43 238,8	4 212,6
2012	39 976	12 670	52 646			207 477	81 390			48 221,4	3 988,1
2013	42 194	12 948	55 142			295 849	120 720			48 996,7	3 070,2
2014	40 661	12 757	53 418			232 505	84 720			39 424,3	3 049,9
2015	39 043	12 118	51 161			198 093	125 020			33 417,1	4 750,8
2016	37 400	13 563	50 963			268 381	132 920			39 773,2	5 051,0
2017	36 921	13 753	50 674			192 630	89 590			32 508,2	3 404,4
2018	36 150	13 189	49 339			257 890	96 265			45 742,5	4 602,3
2019	36 551	13 414	49 965			247 277	104 000			42 793,0	5 543,2
2020	36 828	13 121	49 949			269 432	104 290				
2021	35 947	13 169	49 116			234 474	102 590				



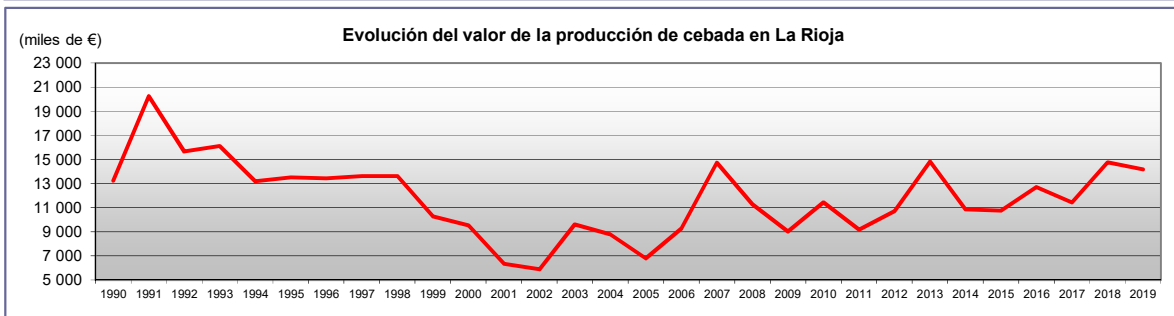
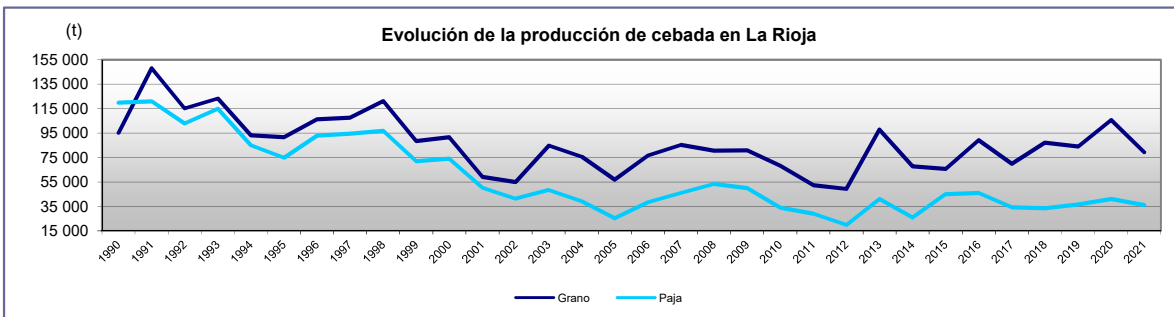
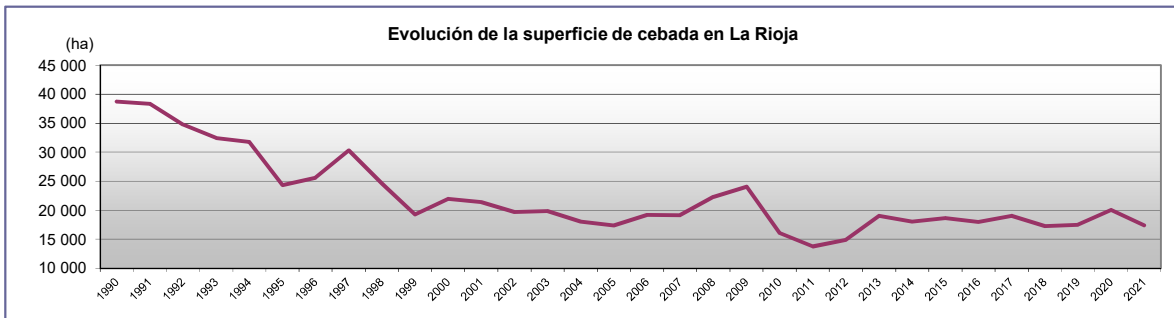
0101 TRIGO. EVOLUCIÓN DE SUPERFICIES Y PRODUCCIONES EN LA RIOJA

AÑOS	SUPERFICIE (ha)			RENDIMIENTO (kg/ha)		PRODUCCIÓN (t)		PRECIO MEDIO (€/100 kg)		VALOR (miles de €)
	Secano	Regadío	TOTAL	Secano	Regadío	Grano	Paja	Grano	Paja	Grano
1990	22 402	4 765	27 167	3 739	5 500	109 964	95 000	15,97	5,11	17 559,8
1991	24 946	3 094	28 040	4 351	5 600	125 881	97 000	16,05	4,81	20 200,0
1992	27 625	2 843	30 468	4 716	5 500	146 027	102 000	14,98	4,66	21 870,2
1993	27 781	3 120	30 901	4 746	5 400	148 703	103 000	14,65	5,11	21 787,3
1994	28 619	3 554	32 173	3 535	4 500	117 161	90 310	15,11	4,57	17 701,0
1995	30 835	4 751	35 586	4 506	5 503	165 090	115 800	16,05	4,81	26 492,0
1996	26 539	5 488	32 027	4 178	5 254	139 713	125 740	14,87	4,21	20 774,3
1997	24 637	3 714	28 351	3 668	3 995	105 203	92 578	14,50	4,81	15 250,7
1998	29 456	4 711	34 167	5 343	6 100	186 121	148 000	13,22	4,21	24 609,6
1999	32 966	5 387	38 353	5 121	5 900	200 602	158 475	12,69	5,35	25 451,1
2000	31 088	5 472	36 560	4 769	5 687	179 378	143 525	12,26	4,81	20 653,9
2001	27 428	4 931	32 359	2 863	4 400	100 231	85 197	13,82	4,81	13 004,4
2002	29 732	4 973	34 705	4 252	5 000	151 285	127 075	13,02	4,81	19 232,8
2003	30 232	5 198	35 430	4 468	4 500	158 468	91 100	13,19	4,80	19 348,7
2004	29 006	5 168	34 174	4 983	5 100	170 894	100 500	13,77	2,31	22 690,1
2005	30 368	5 566	35 934	4 247	5 000	156 803	86 100	12,75	3,61	19 245,7
2006	27 342	5 144	32 486	4 179	4 600	137 925	75 800	13,36	3,82	17 709,9
2007	26 962	5 347	32 309	4 418	4 700	144 249	77 550	19,56	3,64	27 174,6
2008	27 321	5 548	32 869	4 199	4 750	141 074	78 500	15,99	3,82	22 062,6
2009	18 008	3 954	21 962	3 133	5 200	76 979	44 000	13,95	3,68	10 409,2
2010	28 856	5 309	34 165	4 462	5 000	155 301	68 500	19,76	3,68	29 211,1
2011	29 511	7 078	36 589	4 479	5 000	167 569	76 900	20,05	3,91	32 280,6
2012	26 489	9 044	35 533	3 838	5 000	146 884	59 000	24,00	4,90	34 887,6
2013	25 081	8 363	33 444	5 481	5 199	180 949	76 000	17,83	4,20	31 294,1
2014	24 483	8 291	32 774	4 274	5 200	147 745	56 000	17,92	3,60	25 815,9
2015	22 140	7 591	29 731	3 661	5 000	119 010	75 070	17,84	3,80	20 408,4
2016	21 862	8 584	30 446	5 303	5 800	165 720	82 120	15,47	3,80	24 971,1
2017	20 791	8 359	29 150	3 164	5 250	109 660	52 090	17,86	3,40	18 974,7
2018	21 687	8 195	29 882	5 191	5 500	157 648	59 700	18,50	4,60	28 774,6
2019	21 283	8 389	29 672	4 855	5 300	147 782	62 300	18,17	5,33	25 945,8
2020	19 787	7 508	27 295	5 389	5 550	148 303	58 700			
2021	20 873	8 121	28 994	4 698	5 200	140 285	61 500			



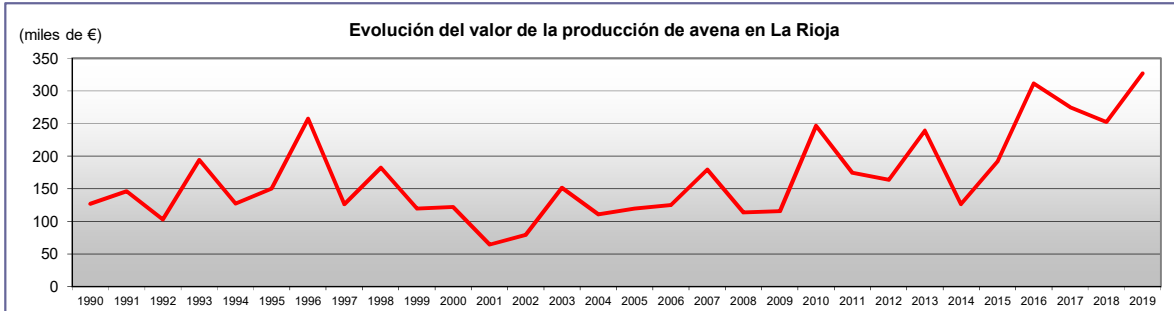
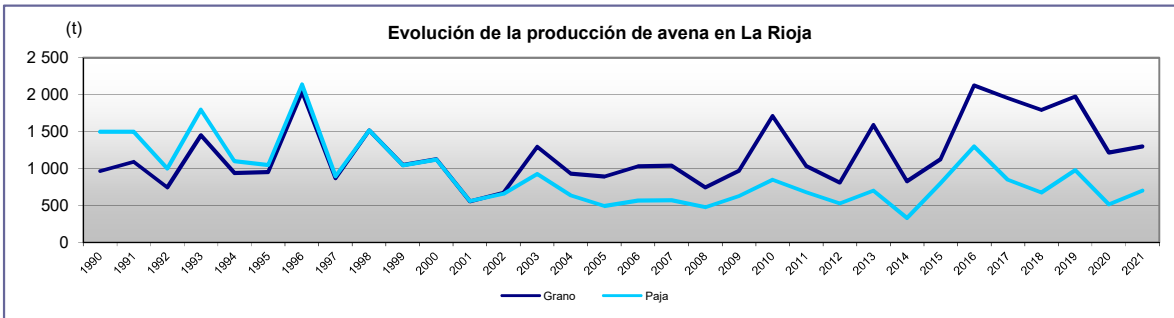
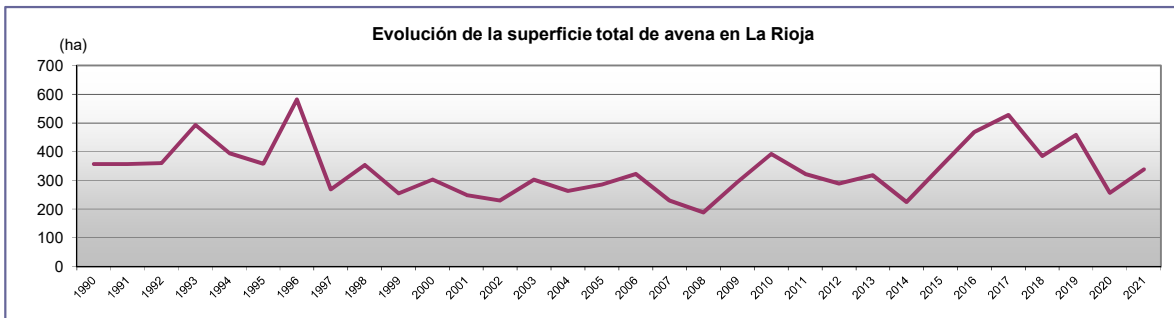
0102 CEBADA. EVOLUCIÓN DE SUPERFICIES Y PRODUCCIONES EN LA RIOJA

AÑOS	SUPERFICIE (ha)			RENDIMIENTO (kg/ha)		PRODUCCIÓN (t)		PRECIO MEDIO (€/100 kg)		VALOR (miles de €)
	Secano	Regadío	TOTAL	Secano	Regadío	Grano	Paja	Grano	Paja	Grano
1990	35 015	3 725	38 740	2 242	4 500	95 275	120 000	13,89	5,11	13 233,1
1991	35 107	3 222	38 329	3 760	5 000	148 112	121 000	13,67	4,81	20 251,1
1992	31 706	3 052	34 758	3 168	4 800	115 103	103 000	13,60	4,66	15 658,2
1993	29 021	3 406	32 427	3 658	5 000	123 187	115 000	13,08	5,11	16 105,9
1994	27 871	3 918	31 789	2 768	4 100	93 210	85 000	14,15	4,57	13 186,2
1995	20 600	3 744	24 344	3 588	4 703	91 519	75 000	14,77	4,81	13 502,9
1996	20 519	5 074	25 593	3 914	5 100	106 189	93 000	12,64	4,21	13 423,3
1997	24 524	5 780	30 304	3 442	4 000	107 527	94 624	12,66	4,81	13 616,5
1998	19 687	4 856	24 543	4 699	5 900	121 160	96 928	11,24	4,21	13 617,1
1999	15 155	4 127	19 282	4 260	5 800	88 497	71 950	11,59	5,35	10 254,5
2000	17 749	4 198	21 947	3 857	5 500	91 547	74 160	11,00	4,81	9 515,5
2001	17 596	3 822	21 418	2 443	4 200	59 037	50 182	11,72	4,81	6 339,3
2002	16 158	3 560	19 718	2 395	4 600	55 074	41 306	11,41	4,81	5 883,0
2003	16 436	3 447	19 883	4 211	4 500	84 723	48 380	11,90	4,80	9 608,4
2004	15 041	3 016	18 057	4 119	4 500	75 526	39 200	12,01	2,31	8 777,6
2005	14 161	3 254	17 415	3 060	4 100	56 674	25 500	12,43	3,61	6 799,7
2006	15 686	3 545	19 231	3 896	4 400	76 710	38 355	12,61	3,82	9 267,1
2007	15 990	3 182	19 172	4 404	4 700	85 375	46 013	17,95	3,64	14 720,5
2008	18 741	3 542	22 283	3 457	4 500	80 727	53 500	14,55	3,82	11 283,3
2009	20 335	3 711	24 046	3 181	4 400	81 015	50 000	11,67	3,68	9 031,6
2010	13 394	2 661	16 055	4 201	4 500	68 243	34 000	17,66	3,68	11 443,3
2011	11 583	2 179	13 762	3 584	5 000	52 409	29 000	18,50	3,91	9 169,5
2012	12 184	2 739	14 923	2 922	5 000	49 297	19 900	23,03	4,90	10 713,3
2013	15 641	3 382	19 023	5 161	5 101	97 975	41 200	15,73	4,20	14 831,3
2014	14 727	3 331	18 058	3 517	4 800	67 787	26 000	16,84	3,60	10 855,3
2015	15 131	3 546	18 677	3 280	4 500	65 581	45 000	17,29	3,80	10 744,9
2016	13 908	4 073	17 981	4 867	5 300	89 276	46 000	14,75	3,80	12 703,0
2017	14 538	4 495	19 033	3 313	4 850	69 965	34 300	17,06	3,40	11 444,5
2018	13 051	4 217	17 268	4 896	5 500	87 095	33 500	17,27	4,60	14 758,3
2019	13 391	4 099	17 490	4 591	5 500	84 021	36 700	17,49	5,33	14 175,2
2020	15 120	4 922	20 042	5 167	5 600	105 688	41 000			
2021	13 204	4 181	17 385	4 433	5 000	79 443	36 000			



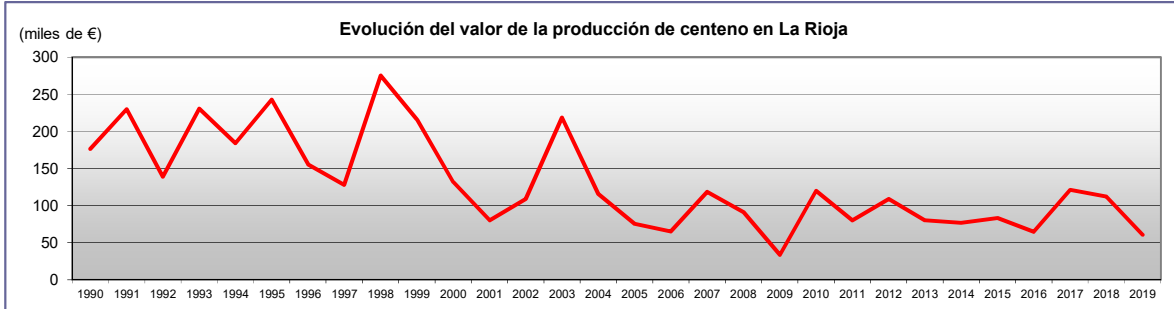
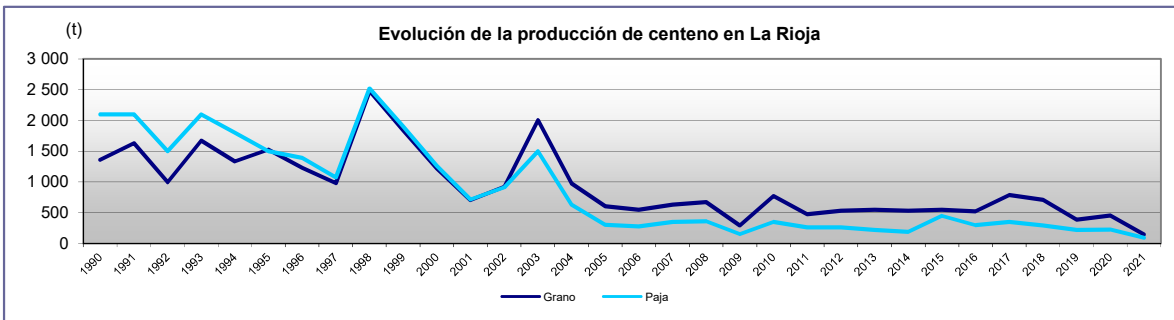
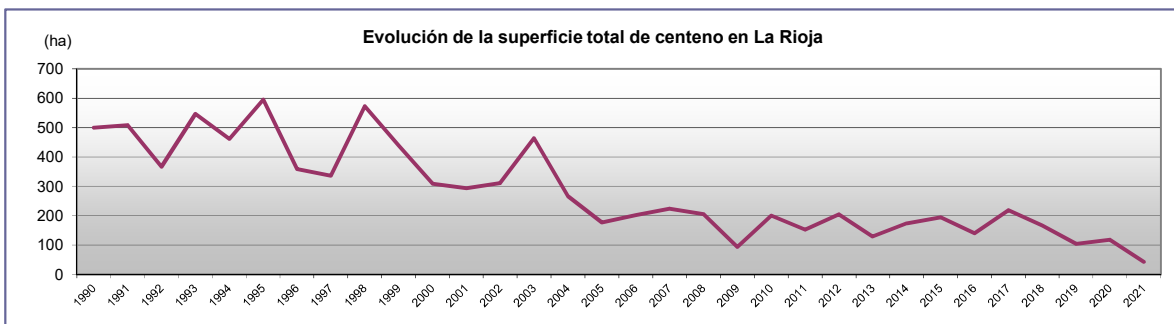
0103 AVENA. EVOLUCIÓN DE SUPERFICIES Y PRODUCCIONES EN LA RIOJA

AÑOS	SUPERFICIE (ha)			RENDIMIENTO (kg/ha)		PRODUCCIÓN (t)		PRECIO MEDIO (€/100 kg)		VALOR (miles de €)
	Secano	Regadío	TOTAL	Secano	Regadío	Grano	Paja	Grano	Paja	Grano
1990	307	51	358	2 541	3 600	964	1 500	13,16	5,11	126,8
1991	313	45	358	2 911	4 000	1 091	1 500	13,38	4,81	146,0
1992	329	32	361	1 921	3 500	744	1 000	13,81	4,66	102,8
1993	442	51	493	3 172	4 000	1 453	1 800	13,36	5,11	194,1
1994	358	37	395	2 249	3 700	942	1 100	13,53	4,57	127,4
1995	318	41	359	2 553	3 500	955	1 050	15,73	4,81	150,4
1996	432	150	582	3 222	4 300	2 037	2 140	12,63	4,21	257,2
1997	211	59	270	3 072	3 799	872	898	14,48	4,81	126,2
1998	282	72	354	4 134	4 850	1 515	1 518	12,02	4,21	182,1
1999	199	56	255	3 891	4 900	1 049	1 045	11,42	5,35	119,6
2000	252	51	303	3 557	4 500	1 126	1 120	11,42	4,81	122,0
2001	208	42	250	1 950	3 600	557	560	12,44	4,81	64,5
2002	158	72	230	2 328	4 300	677	660	12,62	4,81	79,4
2003	233	70	303	4 200	4 500	1 294	925	12,30	4,80	151,5
2004	193	71	264	3 430	3 800	932	635	12,50	2,31	110,8
2005	206	80	286	2 785	4 000	894	492	14,15	3,61	119,8
2006	199	124	323	2 684	4 000	1 030	567	12,80	3,82	124,9
2007	152	79	231	4 238	5 000	1 039	572	18,03	3,64	179,4
2008	116	73	189	3 461	4 700	745	476	15,99	3,82	113,9
2009	223	71	294	2 914	4 500	969	630	12,57	3,68	115,6
2010	240	152	392	4 275	4 500	1 710	850	15,19	3,68	246,4
2011	252	71	323	2 847	4 500	1 037	680	18,16	3,91	174,3
2012	210	80	290	2 106	4 600	810	530	21,98	4,90	163,9
2013	251	67	318	4 947	5 200	1 590	700	15,86	4,20	239,2
2014	166	59	225	3 289	4 800	829	330	16,26	3,60	126,6
2015	278	70	348	2 917	4 500	1 126	800	18,27	3,80	191,8
2016	345	124	469	4 366	5 000	2 126	1 300	15,44	3,80	311,1
2017	371	157	528	3 229	4 800	1 952	850	14,99	3,40	275,1
2018	293	92	385	4 550	5 000	1 793	675	14,59	4,60	252,4
2019	322	137	459	4 088	4 800	1 974	980	17,15	5,33	326,9
2020	152	105	257	4 342	5 300	1 217	515			
2021	226	113	339	3 508	4 500	1 301	700			



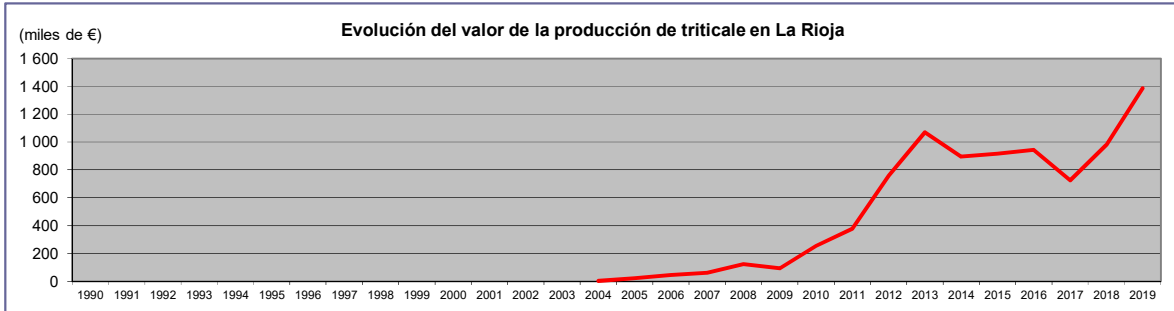
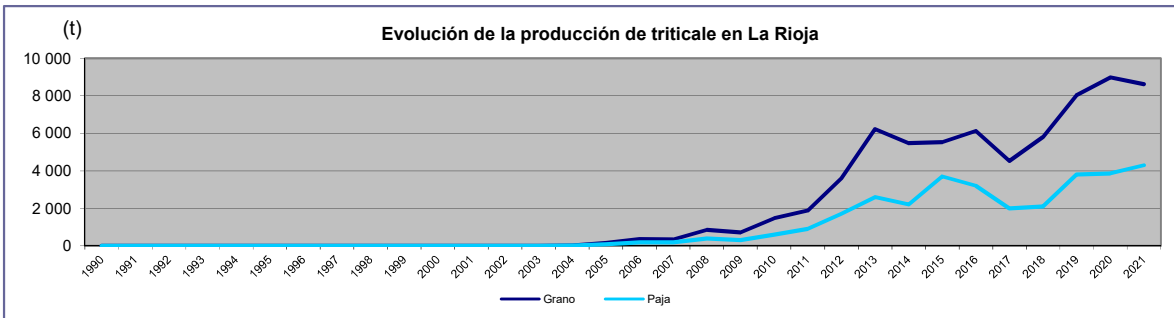
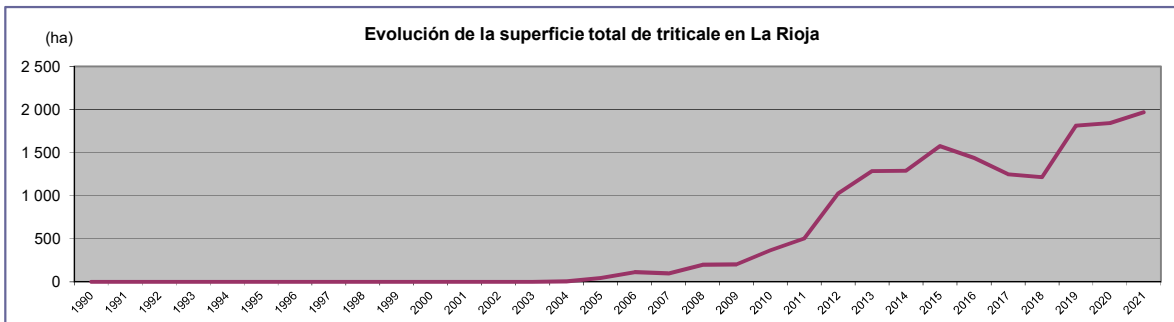
0104 CENTENO. EVOLUCIÓN DE SUPERFICIES Y PRODUCCIONES EN LA RIOJA

AÑOS	SUPERFICIE (ha)			RENDIMIENTO (kg/ha)		PRODUCCIÓN (t)		PRECIO MEDIO (€/100 kg)		VALOR (miles de €)
	Secano	Regadío	TOTAL	Secano	Regadío	Grano	Paja	Grano	Paja	Grano
1990	491	9	500	2 705	3 500	1 360	2 100	12,95	5,11	176,1
1991	504	4	508	3 210	3 500	1 632	2 100	14,07	4,81	229,6
1992	362	5	367	2 702	3 500	996	1 500	13,94	4,66	138,8
1993	534	13	547	3 041	3 500	1 670	2 100	13,82	5,11	230,8
1994	450	12	462	2 864	3 500	1 331	1 800	13,82	4,57	183,9
1995	579	16	595	2 537	3 500	1 525	1 500	15,92	4,81	242,8
1996	346	13	359	3 390	4 312	1 229	1 390	12,66	4,21	155,7
1997	333	3	336	2 905	3 712	978	1 074	13,08	4,81	128,0
1998	523	50	573	4 277	4 750	2 474	2 520	11,12	4,21	275,3
1999	398	41	439	4 149	4 600	1 840	1 900	11,72	5,35	215,8
2000	286	23	309	3 894	4 500	1 217	1 260	11,42	4,81	131,9
2001	264	30	294	2 200	4 000	701	715	12,32	4,81	80,0
2002	290	21	311	2 854	4 500	922	910	12,22	4,81	109,0
2003	406	58	464	4 293	4 500	2 004	1 502	11,45	4,80	218,6
2004	254	13	267	3 635	4 000	975	633	12,42	2,31	115,4
2005	157	20	177	3 292	4 400	605	303	13,13	3,61	75,4
2006	195	7	202	2 667	4 100	549	275	12,56	3,82	64,9
2007	220	4	224	2 802	4 100	633	348	19,83	3,64	118,3
2008	178	28	206	3 067	4 500	672	360	14,34	3,82	91,4
2009	78	15	93	2 882	4 500	292	150	12,09	3,68	33,5
2010	181	19	200	3 792	4 500	772	350	16,37	3,68	119,7
2011	144	8	152	3 039	4 500	474	260	18,30	3,91	79,9
2012	183	22	205	2 430	4 000	533	260	22,44	4,90	109,1
2013	116	14	130	4 125	5 000	549	220	15,53	4,20	80,3
2014	161	13	174	2 938	4 500	532	190	15,55	3,60	76,8
2015	181	14	195	2 683	4 500	549	450	16,32	3,80	83,1
2016	133	7	140	3 680	4 500	521	300	13,13	3,80	64,6
2017	189	30	219	3 394	4 800	786	350	16,29	3,40	121,0
2018	153	13	166	4 222	5 000	711	290	16,29	4,60	112,2
2019	94	10	104	3 623	4 600	387	220	16,36	5,33	60,5
2020	115	4	119	3 753	5 000	452	225			
2021	39	4	43	3 282	4 500	146	90			



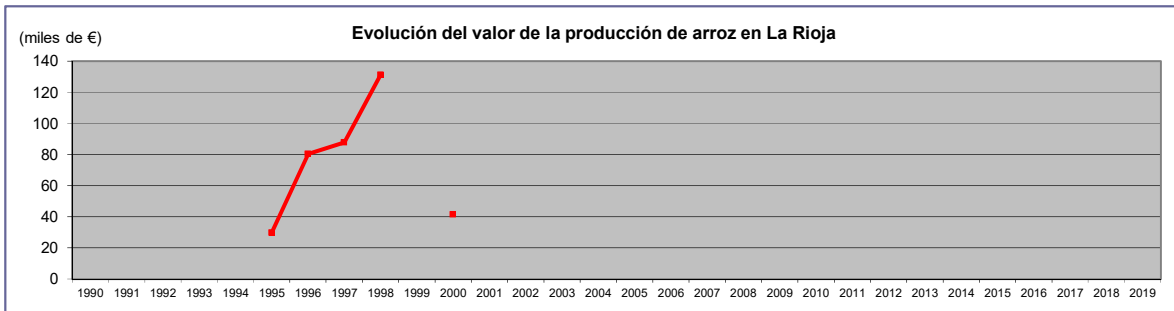
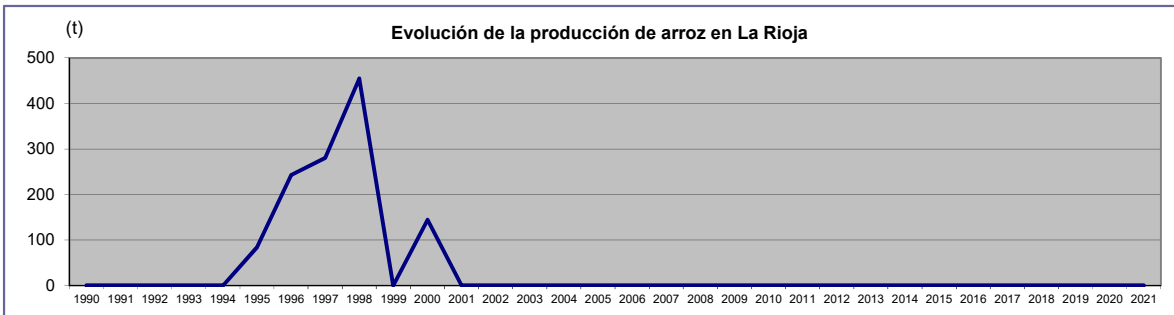
0106-3 TRITICALE. EVOLUCIÓN DE SUPERFICIES Y PRODUCCIONES EN LA RIOJA

AÑOS	SUPERFICIE (ha)			RENDIMIENTO (kg/ha)		PRODUCCIÓN (t)		PRECIO MEDIO (€/100 kg)		VALOR (miles de €)
	Secano	Regadío	TOTAL	Secano	Regadío	Grano	Paja	Grano	Paja	Grano
1990	0	0	0	0	0	0	0	0		
1991	0	0	0	0	0	0	0	0		
1992	0	0	0	0	0	0	0	0		
1993	0	0	0	0	0	0	0	0		
1994	0	0	0	0	0	0	0	0		
1995	0	0	0	0	0	0	0	0		
1996	0	0	0	0	0	0	0	0		
1997	0	0	0	0	0	0	0	0		
1998	0	0	0	0	0	0	0	0		
1999	0	0	0	0	0	0	0	0		
2000	0	0	0	0	0	0	0	0		
2001	0	0	0	0	0	0	0	0		
2002	0	0	0	0	0	0	0	0		
2003	0	0	0	0	0	0	0	0		
2004	5	1	6	3 500	4 000	22	12	13,56	2,31	2,9
2005	43	2	45	3 500	4 500	160	88	14,44	3,61	22,8
2006	98	13	111	3 100	4 400	361	181	12,68	3,82	45,1
2007	84	12	96	3 500	4 400	347	191	17,87	3,64	61,0
2008	162	35	197	4 200	4 700	845	395	14,78	3,82	123,0
2009	178	22	200	3 500	4 500	722	300	12,98	3,68	93,9
2010	309	54	363	3 977	4 500	1 472	600	17,60	3,68	255,1
2011	427	74	501	3 604	4 500	1 872	900	20,55	3,91	378,5
2012	910	117	1 027	3 350	4 750	3 605	1 700	22,04	4,90	760,2
2013	1 105	182	1 287	4 809	5 000	6 223	2 600	17,80	4,20	1 069,9
2014	1 124	167	1 291	4 108	5 200	5 486	2 200	16,86	3,60	896,0
2015	1 313	264	1 577	3 307	4 500	5 530	3 700	17,21	3,80	916,5
2016	1 152	288	1 440	4 061	5 000	6 118	3 200	15,95	3,80	944,4
2017	1 032	217	1 249	3 371	4 800	4 521	2 000	16,66	3,40	724,6
2018	966	250	1 216	4 652	5 200	5 794	2 100	17,20	4,60	981,3
2019	1 461	351	1 812	4 256	5 200	8 043	3 800	17,59	5,33	1 386,1
2020	1 654	188	1 842	4 832	5 250	8 979	3 850			
2021	1 605	362	1 967	4 357	4 500	8 622	4 300			



0107 ARROZ. EVOLUCIÓN DE SUPERFICIES Y PRODUCCIONES EN LA RIOJA

AÑOS	SUPERFICIE (ha)			RENDIMIENTO (kg/ha)		PRODUCCIÓN (t)		PRECIO MEDIO (€/100 kg)		VALOR (miles de €)
	Secano	Regadío	TOTAL	Secano	Regadío	Grano	Paja	Grano	Paja	Grano
1990	0	0	0	0	0	0	0			
1991	0	0	0	0	0	0	0			
1992	0	0	0	0	0	0	0			
1993	0	0	0	0	0	0	0			
1994	0	0	0	0	0	0	0			
1995	0	80	80	0	1 050	84	0	35,06		29,8
1996	0	90	90	0	2 700	243	0	33,04		80,3
1997	0	80	80	0	3 500	280	0	31,37		87,7
1998	0	99	99	0	4 596	455	0	28,85		131,0
1999	0	0	0	0	0	0	0			
2000	0	48	48	0	3 000	144	0	28,85		41,5
2001	0	0	0	0	0	0	0			
2002	0	0	0	0	0	0	0			
2003	0	0	0	0	0	0	0			
2004	0	0	0	0	0	0	0			
2005	0	0	0	0	0	0	0			
2006	0	0	0	0	0	0	0			
2007	0	0	0	0	0	0	0			
2008	0	0	0	0	0	0	0			
2009	0	0	0	0	0	0	0			
2010	0	0	0	0	0	0	0			
2011	0	0	0	0	0	0	0			
2012	0	0	0	0	0	0	0			
2013	0	0	0	0	0	0	0			
2014	0	0	0	0	0	0	0			
2015	0	0	0	0	0	0	0			
2016	0	0	0	0	0	0	0			
2017	0	0	0	0	0	0	0			
2018	0	0	0	0	0	0	0			
2019	0	0	0	0	0	0	0			
2020	0	0	0	0	0	0	0			
2021	0	0	0	0	0	0	0			



0108 MAÍZ. EVOLUCIÓN DE SUPERFICIES Y PRODUCCIONES EN LA RIOJA

AÑOS	SUPERFICIE (ha)			RENDIMIENTO (kg/ha)		PRODUCCIÓN (t)		PRECIO MEDIO (€/100 kg)		VALOR (miles de €)
	Secano	Regadío	TOTAL	Secano	Regadío	Grano	Paja	Grano	Paja	Grano
1990	16	2 187	2 203	3 000	7 431	16 300	0	16,94		2 761,7
1991	9	1 756	1 765	3 500	7 150	12 586	0	17,58		2 212,9
1992	10	1 427	1 437	5 000	8 500	12 177	0	15,69		1 910,0
1993	7	1 072	1 079	5 000	8 425	9 067	0	16,38		1 485,1
1994	3	1 303	1 306	5 000	7 500	9 786	0	15,93		1 558,4
1995	7	1 807	1 814	5 000	8 500	15 394	0	16,76		2 581,3
1996	83	1 577	1 660	5 507	8 700	14 177	0	14,72		2 087,5
1997	57	1 818	1 875	5 500	8 700	16 130	0	14,04		2 264,6
1998	0	1 488	1 488	0	8 750	13 020	0	13,82		1 800,0
1999	0	1 339	1 339	0	8 800	11 783	0	13,94		1 643,2
2000	0	1 620	1 620	0	8 670	14 045	0	14,48		2 003,1
2001	32	1 594	1 626	5 800	8 815	14 237	0	14,30		2 005,0
2002	2	1 417	1 419	4 500	8 868	12 574	0	14,09		1 745,1
2003	0	1 552	1 552	0	8 797	13 653	0	14,87		1 999,8
2004	0	1 642	1 642	0	8 659	14 219	0	15,83		2 217,1
2005	0	1 551	1 551	0	8 514	13 205	0	13,64		1 774,1
2006	0	1 058	1 058	0	9 700	10 262	0	15,02		1 517,9
2007	0	871	871	0	8 989	7 829	0	20,52		1 582,4
2008	0	893	893	0	8 456	7 551	0	14,11		1 049,3
2009	0	747	747	0	8 363	6 247	0	14,44		888,4
2010	0	505	505	0	9 511	4 803	0	22,36		1 057,8
2011	0	570	570	0	9 901	5 643	0	20,80		1 156,1
2012	0	668	668	0	9 502	6 348	0	23,35		1 587,3
2013	0	940	940	0	9 110	8 563	0	17,83		1 481,9
2014	0	896	896	0	11 302	10 126	0	16,58		1 653,7
2015	0	633	633	0	9 948	6 297	0	17,29		1 072,4
2016	0	487	487	0	9 487	4 620	0	17,13		779,1
2017	0	495	495	0	11 608	5 746	0	17,11		968,4
2018	0	416	416	0	11 612	4 831	0	17,88		863,8
2019	0	428	428	0	11 846	5 070	0	17,72		898,4
2020	0	394	394	0	12 165	4 793	0			
2021	0	388	388	0	12 053	4 677	0			

