

# coy.

coyuntura  
agraria

2018  
jun.

Servicio de Estadística y Registros Agrarios  
Sección de Estadística y Estudios  
[www.larioja.org/agricultura](http://www.larioja.org/agricultura)



**Gobierno  
de La Rioja**

Agricultura, Ganadería  
y Medio Ambiente

## ÍNDICE

	<b>RESUMEN DEL MES .....</b>	<b>3</b>
<b>1.</b>	<b>METEOROLOGÍA .....</b>	<b>5</b>
<b>2.</b>	<b>EVOLUCIÓN Y SITUACIÓN DE LOS EMBALSES .....</b>	<b>8</b>
<b>3.</b>	<b>CULTIVOS.....</b>	<b>9</b>
	3.1 CEREALES.....	9
	3.2 FORRAJERAS.....	10
	3.3 PATATA.....	10
	3.4 REMOLACHA .....	10
	3.5 HORTALIZAS.....	10
	3.6 CHAMPIÑÓN Y SETAS .....	11
	3.7 FRUTAS .....	12
	3.8 ALMENDRAS.....	13
	3.9 VIÑEDO.....	14
<b>4.</b>	<b>GANADERÍA .....</b>	<b>15</b>
	4.1 VACUNO .....	15
	4.2 OVINO.....	15
	4.3 PORCINO .....	15
	4.4 AVES Y HUEVOS.....	16
	4.5 CONEJOS.....	16

## RESUMEN DEL MES

### METEOROLOGÍA

Si tenemos en cuenta los datos proporcionados por el SIAR obtenidos en la estación de Logroño-La Grajera debemos considerar a junio de 2018 como un mes ligeramente más frío y seco de lo esperado. Sin embargo, en gran parte de Rioja Baja fue más húmedo de lo habitual, mientras que en el extremo norte de Rioja Media y Rioja Alta mucho más seco.

### CULTIVOS

La última semana del mes vio cómo la meteorología interrumpía las tareas de recolección de los **cereales** de invierno que habían comenzado pocos días antes en prácticamente todas las comarcas riojanas. Los resultados eran alentadores, con rendimientos para las primeras cebadas cosechadas de en torno a los 5.000 kg/ha y pesos específicos, si no elevados, al menos correctos. Quedaban a la espera de ver comenzar su siega los trigos, las cebadas de primavera y el resto de cultivos alternativos, principalmente la colza, las leguminosas y las proteaginosas.

Con el nuevo grano entrando en los almacenes la presión sobre los precios fue en aumento y, en consecuencia, trigos y cebadas, pero sobre todo éstas, los vieron descender de forma clara en las lonjas de contratación. La situación en los mercados internacionales y de futuros era también bajista.

El cese de las lluvias permitió la llegada de las primeras partidas de **heno de alfalfa** a fábricas y almacenes, además de la finalización en nuestra comunidad del segundo corte de la campaña.

Con disparidad en función del momento de siembra, la **patata** ha progresado rápidamente durante este mes, ayudado por los riegos y los tratamientos fitosanitarios.

La mayor dificultad que están teniendo los cultivadores de **remolacha** radica en el control de las malas hierbas, encontrando en lo demás unas buenas condiciones para el desarrollo de las raíces.

La meteorología suave y lluviosa de esta primavera ha sido determinante para las **hortalizas** que se han cosechado este mes. Este es el caso de las coliflores, que han presentado un buen final de campaña en cuanto a calidad y a precio; y de los espárragos, que cierran una temporada extraña e irregular. Por otra parte, la borraja y la lechuga han mantenido en todo momento un precio elevado, en tanto que ambas han sido progresivamente sustituidas por otros cultivos en los invernaderos. En Rioja Alta, el exceso de agua ha marcado el inicio de la cosecha de guisantes.

La reducción de la cosecha de **setas Pleurotus** ha permitido mantener una buena relación con el mercado, en un mes en el que el cambio a las variedades de verano y las fluctuaciones en la demanda afectan a su consumo. Por su parte, con buena parte de los cultivos de **champiñón** parados, la producción se ha centrado en las instalaciones más tecnificadas.

En **frutas**, la cosecha de cereza se ha complicado enormemente debido a la mala calidad de los frutos, malogrados por el exceso de agua, dando por perdida la mayor parte de las variedades tempranas. Respecto a las de media estación, estas han ido ganando en calidad, si bien han tenido que salir a un mercado copado ya por las producciones de otras zonas. Por otra parte, prácticamente se han agotado las existencias de pera Conferencia, dando por concluida una campaña que puede calificarse como positiva, ayudada por un conjunto de circunstancias que le han resultado favorables.

Repetición generalizada de los precios de la **almendra** en un mes en el que buena parte de las lonjas nacionales comenzaron a anunciar precios a la baja, ya que la cosecha esperada en nuestro país parecía abundante y de excelente calidad.

La meteorología propició a mediados de mes un avance necesario en la evolución de los **viñedos** que veían, a media que el tiempo se estabilizaba, un menor riesgo de propagación de las enfermedades criptogámicas. A finales de mes y a medida que las tormentas se extendían por toda la geografía riojana, los viticultores asistieron a días de incertidumbre y temor.

## GANADERÍA

El sector de las canales de **vacuno** abundó durante la segunda mitad del mes en la asimetría que se ha hecho habitual en los últimos años en este mercado, en la que los machos cruzados operan con mayor estabilidad y firmeza que las hembras. La demanda interna de carne de vacuno fue disminuyendo con la subida de las temperaturas, y los descensos llegaron hasta las hembras de mayor peso y peor conformación.

La oferta de **corderos** lechales fue reduciéndose y sus precios fueron cobrando unos ligeros avances que llegaron, en contra de su tendencia, incluso hasta final de mes, un periodo con una demanda interior más ajustada que siempre compromete las cotizaciones.

A comienzos de mes, la oferta de **cerdos** cebados se mostraba inferior a la demanda para matadero, ajena a una meteorología atípica que no lograba influir sobre la producción. En consecuencia, los precios siguieron discurrendo bajo un lento goteo de subidas, que se suponía que debía incrementarse a medida que el calor prolongara los ciclos de cebo y las salidas desde las granjas disminuyeran de forma más palpable.

Las dudas que generaba un mercado del cebado muy enrarecido dejaron vía libre a los descensos en el precio de los **lechones**.

El mercado de la carne de **pollo** consiguió cerrar junio con un avance de 8 céntimos, un 6% más que a principio de mes.

La buena actuación de la demanda interna fue la responsable del avance de los precios anotado este mes en los **huevos** de gramajes más elevados.

El precio del kilo de **conejo** cebado cerró el mes de junio bajo una evidente estabilidad, aunque bajo síntomas de creciente debilidad.

## 1. METEOROLOGÍA

Logroño	T (°C)	TM (°C)	Tm (°C)	P (mm)	DP (días)	DH (días)
Junio 2018*	19,1	25,2	13,9	39,3	5	0
Junio valores estadísticos SIAR*	19,4	26,2	13,0	50,6	7	0
Junio valores estadísticos Aemet**	20,1	26,9	13,3	44,0	5	0

T= Tª media mensual; TM= Media mensual de las máximas diarias; Tm= Media mensual de las mínimas diarias.

P= Precipitación mensual; DP= días de precipitación superior a 1 mm; DH= días de helada.

\*Elaboración propia a partir de los datos de la estación SIAR de Logroño-La Grajera. Valores estadísticos serie 2005-2017.

\*\*Datos facilitados por la Aemet para el Observatorio de Logroño-Agoncillo. Serie 1981-2010.

LOGROÑO (Valores extremos junio)	Tª máxima absoluta 2018	Tª mínima absoluta 2018	Tª máxima absoluta histórica*	Tª mínima absoluta histórica*	Tª máxima absoluta histórica**	Tª mínima absoluta histórica**
Temperatura	33,6	10,3	36,2	7,0	40,6	4,8
Día	25 /06/ 2018	10 /06/ 2018	22 /06/ 2017	1 /06/ 2006	22 /06/ 2001	19 /06/ 1991

\*Elaboración propia a partir de los datos de la estación SIAR de Logroño-La Grajera. Valores extremos SIAR. Serie 2005-2017.

\*\*Valores históricos extremos facilitados por la Aemet para el Observatorio de Logroño-Agoncillo.

### Precipitaciones mensuales acumuladas en 2018. Estación de Logroño (l/m²)

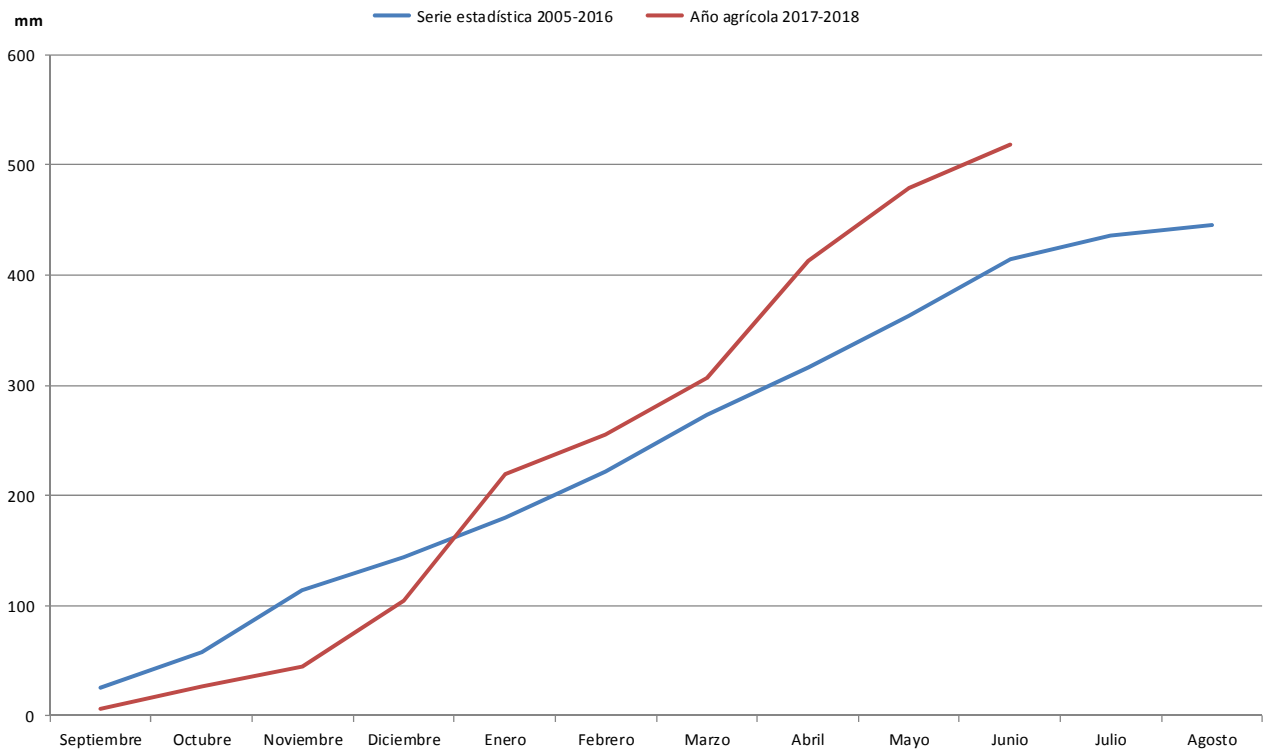
ENE.	FEB.	MAR.	ABR.	MAY.	JUN.	JUL.	AGO.	SEP.	OCT.	NOV.	DIC.	Total
115	151	203	309	375	414							

### Precipitaciones acumuladas en junio en otros observatorios de La Rioja (mm)

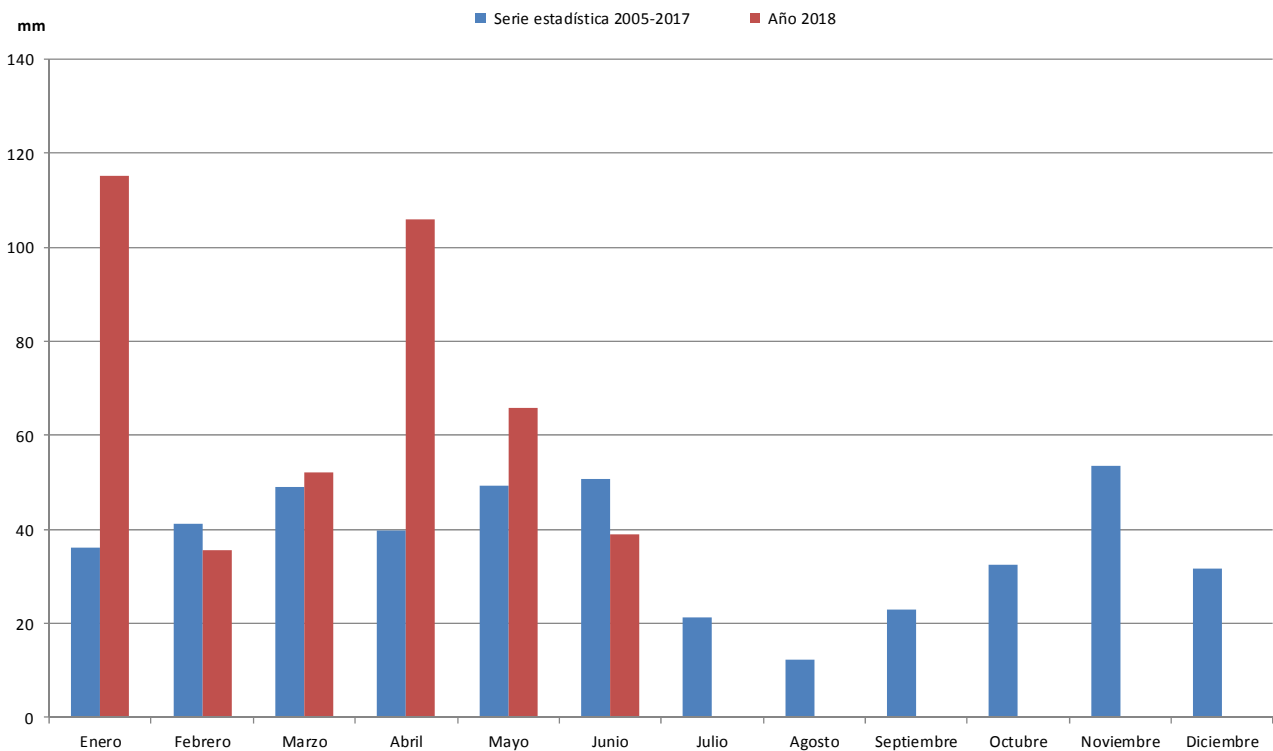
Estaciones	Junio 2018	Acumulado 2018	Acumulado año agrícola 2016 / 2017
Agoncillo	33	373	467
Albelda de Iregua	53	393	500
Aldeanueva de Ebro	46	425	483
Alfaro	53	438	478
Arenzana de Abajo	42	421	534
Ausejo	36	344	418
Calahorra	30	337	-
Casalarreina	27	325	448
Cervera (Cabretón)	87	497	541
Entrena	61	404	512
Foncea	30	425	589
Igea	81	400	446
Leiva	58	387	489
Logroño (La Grajera)	39	414	518
Pazuengos	68	429	583
Quel	47	462	520
Rincón de Soto	32	447	507
San Vicente de la Sonsierra	33	386	543
Santa Engracia de Jubera	50	413	507
Santo Domingo de la Calzada	75	397	510
Uruñuela	20	337	455
Villar de Torre	79	476	600

Fuente: Elaboración propia a partir de los datos facilitados por el SIAR de sus estaciones.

Precipitaciones acumuladas en el año agrícola 2017-2018 en la estación SIAR Logroño-La Grajera  
Valores estadísticos para la estación. Serie 2005-2016



Precipitación mensual recogida en la estación SIAR de Logroño-La Grajera. Año 2018  
Valores estadísticos para la estación. Serie 2005-2017



Si tenemos en cuenta los datos del SIAR obtenidos en la estación de Logroño-La Grajera debemos considerar a junio de 2018 como un mes ligeramente más frío y seco de lo esperado. Unas características que no se cumplen al completo en el resto de las estaciones meteorológicas que este servicio de información agroclimática tiene distribuidas en nuestra comunidad.

A partir de los datos de precipitación mensual podremos advertir cómo las cantidades mayores, superiores incluso a los 80 mm, se dieron en Cervera e Igea, mientras que las menores, por debajo de los 30 mm, correspondieron a Uruñuela y Casalarreina. Esta gran variabilidad y el hecho infrecuente de que hayan sido las estaciones más orientales las de mayor pluviometría indican el protagonismo de los episodios tormentosos que a comienzos y finales de mes afectaron a La Rioja. Este aspecto queda aún más patente si examinamos la distribución de estas precipitaciones, y advertimos cómo en algunas de estas estaciones la precipitación diaria más elevada durante el mes se sitúa cercana a los 30 l/m<sup>2</sup>. Concretamente, durante los dos primeros días de junio, las estaciones de Santo Domingo, Villar de Torre e Igea acumularon con creces dicha cantidad, mientras que durante los dos últimos días, Cervera, y de nuevo Igea, anotaron registros también superiores. A la vista de estos datos y de forma aproximada, se puede concluir que el mes de junio de 2018 fue más húmedo de lo habitual en gran parte de Rioja Baja, y más seco en el extremo norte de Rioja Media y Rioja Alta.

Ciñéndonos a la estación de Logroño, que nos sirve de referente para la climatología regional, vemos que los poco más de 39 mm acumulados durante este mes representan un 78% de lo esperado, una cantidad que lo convierte en el segundo mes más seco de 2018, sólo por detrás de febrero. A pesar de ello, tanto 2018 como el año agrícola 2017-2018 ostentan cantidades de precipitación muy superiores a sus medias. Concretamente, los 414 mm anotados desde el 1 de enero de 2018 suponen con respecto a un año medio un 156%, mientras que los 518 mm recogidos desde el 1 de septiembre de 2017 hasta finalizar junio de 2018, resultan ser el 125% de lo calculado para un año agrícola medio.

Las temperaturas medias mensuales de la estación de Logroño resultaron ser inferiores a las calculadas en torno a 1 °C. Una desviación ligera, acorde a un comportamiento termométrico del mes dentro de sus parámetros habituales, en el que ninguno de sus umbrales, ni máximo ni mínimo, se vio rebasado. En el resto se vivió un comportamiento análogo, anotándose 35,6 °C, el valor máximo mensual entre estaciones, durante el día 21 en Calahorra.

## 2. EVOLUCIÓN Y SITUACIÓN DE LOS EMBALSES

La situación de los embalses a día 31 de mayo fue la siguiente:

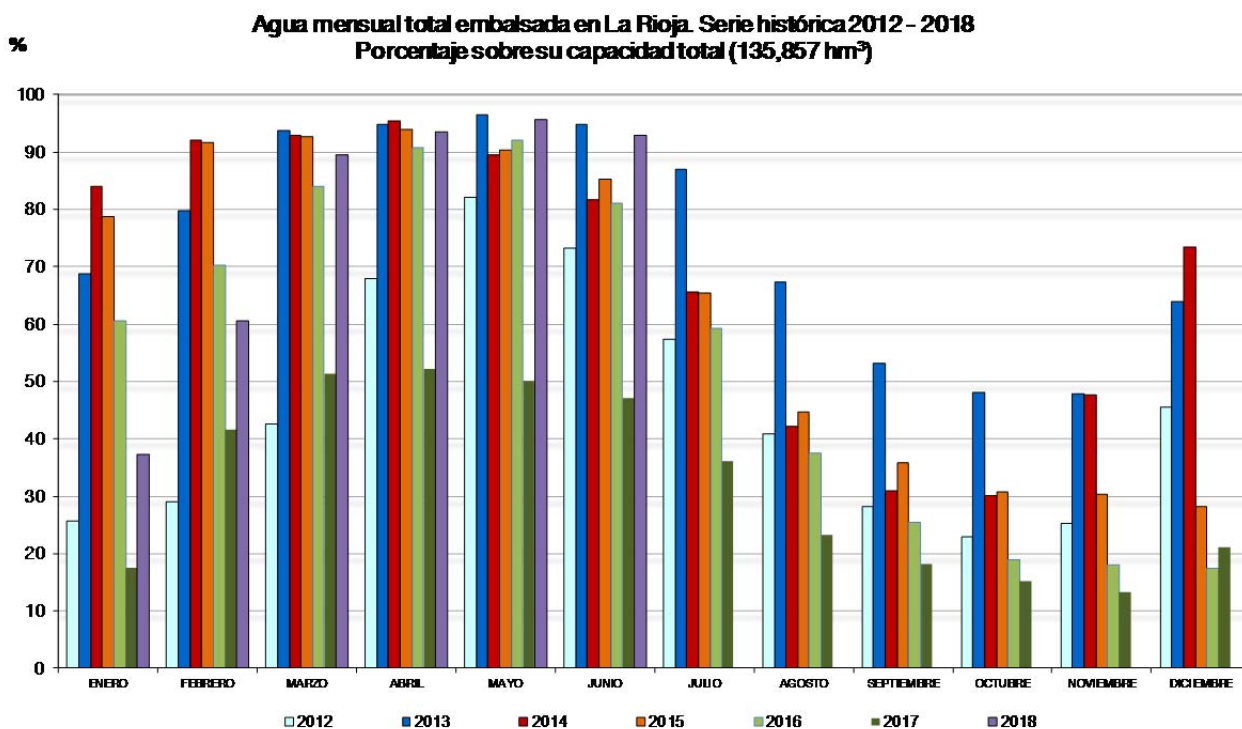
Mansilla.....	63.060.000 m <sup>3</sup>	(93,10%)
González-Lacasa.....	31.514.000 m <sup>3</sup>	(95,70%)
Pajares.....	35.405.000 m <sup>3</sup>	(100,60%)
<b>TOTAL.....</b>	<b>129.979.000 m<sup>3</sup></b>	<b>(95,67%)</b>

La situación de los embalses a día 30 de junio ha sido la siguiente:

Mansilla.....	61.313.000 m <sup>3</sup>	(90,52%)
González-Lacasa.....	30.076.000 m <sup>3</sup>	(91,34%)
Pajares.....	34.790.000 m <sup>3</sup>	(98,85%)
<b>TOTAL.....</b>	<b>126.879.000 m<sup>3</sup></b>	<b>(92,88%)</b>

Por tanto, el nivel medio de los embalses se encuentra al 92,88%, frente al 95,67% del 31 de mayo.

Junio 2018	Mansilla		González-Lacasa		Pajares		Total	
	hm <sup>3</sup>	%	hm <sup>3</sup>	%	hm <sup>3</sup>	%	hm <sup>3</sup>	%
<b>1 de junio</b>	63,249	93,38	31,514	95,70	35,405	100,60	130,17	95,81
<b>8 de junio</b>	63,770	94,15	31,468	95,56	35,422	100,65	130,66	96,17
<b>15 de junio</b>	63,698	94,04	31,270	94,96	35,308	100,32	130,28	95,89
<b>22 de junio</b>	63,249	93,38	31,498	95,65	35,178	99,95	129,93	95,63
<b>29 de junio</b>	61,567	90,90	30,179	91,65	34,822	98,94	126,57	93,16
<b>30 de junio</b>	61,313	90,52	30,076	91,34	34,790	98,85	126,18	92,88





### 3. CULTIVOS

#### 3.1. CEREALES

##### SITUACIÓN DEL CAMPO

Los cereales de invierno llegaron a junio, un mes en el que tradicionalmente comienzan las labores de siega en buena parte de la geografía riojana, bajo un apreciable retraso en su evolución, que venía arrastrándose desde la época de siembra, debido a la sequía del otoño de 2017, y que mantuvo los rigores invernales mediante unas temperaturas inferiores a lo normal que llegaron incluso al mes de abril. Así, en los primeros días de junio, las cebadas tempranas de Rioja Baja emprendían la fase de maduración mientras que los trigos de Rioja Alta discurrían por la de llenado del grano.

A mediados de mes, mientras los medios de comunicación anunciaban el apogeo de la cosecha de cebada en el este de España y su comienzo en Francia, en nuestra comunidad se esperaba aún a que completara totalmente su ciclo de cultivo. Las expectativas de cosecha se mantenían elevadas, a pesar de que su demora abonara las dudas y el nerviosismo entre los productores. Durante aquellos días previos a que la cosecha revelara su cantidad y calidad real, el sector se afanó en preparar los almacenes para recoger el grano nuevo, augurándose una cantidad total que podría superar a la recogida en 2017 en un 40%. Sin duda, una buena noticia si los precios de mercado se mantenían.

En estas semanas centrales de junio, la ausencia de precipitaciones y el ascenso de las temperaturas, especialmente amplio en las máximas, favoreció el avance de la maduración del grano en todas las comarcas. El predominio del tiempo anticiclónico alejó las lluvias y las temperaturas incrementaron sus valores, especialmente las máximas, permitiendo que las labores de siega comenzaron de forma incipiente en las zonas más precoces, esperándose, en respuesta a una meteorología favorable, un avance rápido. Como es tradicional, la campaña dio sus primeros pasos con la recogida de la cebada.

En la última semana del mes, la meteorología interrumpía las tareas de recolección de la cebada de invierno que habían comenzado pocos días antes en prácticamente todas las comarcas riojanas. Los resultados, con la precaución de saber que frecuentemente los primeros campos recogidos no son los mejores, eran alentadores, con rendimientos en torno a los 5.000 kg/ha y pesos específicos, si no elevados, al menos correctos. El contenido en proteína en un grano que se destina a pienso no es demasiado importante, si bien se esperaba que conforme a las dificultades atravesadas y a la capacidad de adaptación de las distintas variedades, estas partidas mostraran una gran variabilidad. Quedaban a la espera de ver comenzar su siega los trigos, las cebadas de primavera y el resto de cultivos alternativos, principalmente la colza, las leguminosas y las proteaginosas.

##### SITUACIÓN DE MERCADO

Con el nuevo grano entrando en los almacenes la presión sobre los precios fue en aumento y, en consecuencia, trigos y cebadas, pero sobre todo éstas, que son las primeras en entrar, los vieron descender de forma clara en las lonjas de contratación. La situación en los mercados internacionales y de futuros era también bajista.

La demanda abundó en su apatía, una característica habitual en una campaña de comercialización como la de 2017-2018 en la que se disponía de una más que abundante oferta. La actividad se redujo a las ventas directas de los productores a granjas y fábricas, como suele ser habitual en las primeras semanas de la siega, sin que los precios se resintieran en profundidad.

En los mercados internacionales, los precios evolucionaron a la baja, abundando en una tendencia negativa que se arrastraba desde el mes de abril, y que era consecuencia de unas expectativas de cosecha en el hemisferio norte muy halagüeñas.

(€/100 kg)	Al día 5	Al día 15	Al día 25	Precio medio mensual
<b>Trigo</b>	s.c.	s.c.	s.c.	<b>s.c.</b>
<b>Cebada</b>	s.c.	s.c.	s.c.	<b>s.c.</b>
<b>Maíz: 14% humedad*</b>	s.c.	s.c.	s.c.	<b>s.c.</b>

\*Precio pagado por los ganaderos a la salida de almacén mayorista sin IVA.

### 3.2. FORRAJERAS

El cese de las lluvias, que durante el comienzo de mes habían impedido el avance en las tareas de recolección del heno de alfalfa en su segundo corte, permitió la llegada de las primeras partidas a fábricas y almacenes, aunque con una calidad muy comprometida fiel reflejo de las dificultades por las que había atravesado. La prolongación a mediados de mes de un periodo con ausencia de lluvias y temperaturas en ascenso hizo posible que se finalizara completamente este corte, obteniéndose finalmente unas cantidades aceptables y una calidad favorable.

Con el mes de julio ya muy próximo, el sector se adentró en el tercer corte de la campaña. La meteorología lluviosa de la primavera en toda la península había retraído la demanda interna, un aspecto poco favorable para el avance de unos precios que necesitaban, como siempre, de la participación de las ventas al exterior. El anuncio del aumento de los aranceles en China a sus compras estadounidenses abrió un resquicio de esperanza entre nuestros operadores nacionales.

(€/100 kg)	Al día 5	Al día 15	Al día 25	Precio medio mensual
<b>Heno de alfalfa</b>	11,50	11,50	11,50	<b>11,50</b>

Precio salida almacén mayorista sin IVA.

### 3.3. PATATA

La evolución de las plantas de patata ha sido imparable durante este mes, aunque sigan presentando disparidad en función del momento de la siembra. Los agricultores han aprovechado este tiempo para realizar los tratamientos habituales contra enfermedades fúngicas y contra el escarabajo de la patata. Además, se ha iniciado definitivamente la campaña de riegos, una vez que las precipitaciones han dejado de ser suficientes para cubrir la demanda del cultivo.

En cuanto a la superficie cultivada, la región apunta a un nuevo retroceso que puede cifrarse entre el 2 y el 3%, en sintonía con lo acontecido en las principales zonas productoras del país, para las que se espera un 7% menos de superficie respecto a 2017, con pérdidas importantes en casi todas ellas y sobre todo en Castilla y León y Andalucía, debido a las adversas condiciones meteorológicas y también a la pérdida de interés por este cultivo, que en este último año ha carecido de rentabilidad.

### 3.4. REMOLACHA

Las plantas de remolacha han ido progresando en su desarrollo en unas condiciones adecuadas para ellas, con abundantes precipitaciones que han reducido las necesidades de riego al mínimo. La mayor dificultad se está encontrando en el control de las malas hierbas, toda vez que los tratamientos no pudieron realizarse en el mejor momento por las dificultades para el acceso a las parcelas, además de hallar estas unas condiciones ideales para su crecimiento.

En el mercado mundial, los precios del azúcar siguen siendo bajos, aunque se aprecia cierta recuperación gracias a la menor producción mundial esperada para este año y a la derivación de parte de ella hacia el bioetanol.

### 3.5. HORTALIZAS

En este mes de transición, el volumen de crucíferas que se ha cosechado ha sido escaso, centrado sobre todo en las últimas variedades de coliflor de primavera. Estas han gozado en el último tramo de su comercialización de un buen precio, gracias a una pella de buena calidad, favorecida por las temperaturas suaves de este mes. También se han recolectado pequeñas cantidades de repollo y los últimos brócolis de la primavera, estos últimos acosados por ataques de botrytis, que han mermado rendimientos y calidad.

También se han cortado los últimos turiones de espárragos tanto para el mercado fresco como para la industria, terminando una campaña que ha resultado complicada tanto por las dificultades para la preparación de las parcelas como por una menor radiación solar, que puede cifrarse en un 11% inferior a la media del último quinquenio durante el periodo de cosecha y que ha dejado el suelo con una temperatura 1,5 °C inferior a los valores medios del mismo periodo. El resultado ha sido unos menores rendimientos por hectárea, tanto por el retraso en el inicio de la campaña como por unos calibres generalmente menores.

Esta no es la realidad que se ha vivido en otras zonas de Europa, particularmente en el noroeste de Alemania y Países Bajos, donde se concentra buena parte de la producción europea de espárrago. Allí, tras un mes de abril frío, las temperaturas de mayo y junio superaron en varios grados a lo esperado según las medias, haciendo que la producción se concentrara en unas pocas semanas, generando una situación de sobreoferta y bajos precios; situación que ha sido utilizada por las fábricas de nuestra zona para presionar el precio del espárrago local a la baja, tanto el destinado a industria como, por contagio, el destinado al mercado fresco.

Las lechugas y la borraja han mantenido durante todo el mes una buena cotización gracias a una oferta reducida. Estas han ido desapareciendo de los invernaderos dejando paso al desarrollo de otras hortalizas como las cucurbitáceas, las alubias, los tomates y los pimientos.

Por otro lado, en Rioja Alta comenzó a mediados de mes la cosecha de guisante, dejando unos resultados muy irregulares en las primeras parcelas, afectadas por el exceso de agua de la primavera y por los parones obligatorios tras las lluvias de finales de mes, que han aumentado la dureza del grano.

(€/kg)	Al día 5	Al día 15	Al día 25	Precio medio mensual	Conversión
<b>Borraja</b>	0,70	0,80	0,80	<b>0,77</b>	
<b>Acelga verde</b>	0,40	0,40	0,55	<b>0,45</b>	
<b>Acelga amarilla</b>	0,60	0,50	0,55	<b>0,55</b>	
<b>Lechuga rizada (€/doc.)</b>	3,60	3,60	3,60	<b>3,60</b>	1 doc.= 4 kg
<b>Cogollos (€/doc.)</b>	2,40	2,40	1,80	<b>2,20</b>	1 doc. = 4 kg
<b>Coliflor (€/doc.)</b>	9,00	9,00	-	<b>9,00</b>	1 doc.= 22 kg
<b>Brócoli</b>	0,35	-	-	<b>0,35</b>	
<b>Repollo hoja rizada</b>	0,25	0,22	0,22	<b>0,23</b>	
<b>Espárrago</b>	2,70	-	-	<b>2,70</b>	
<b>Pepino corto</b>	0,45	0,45	0,35	<b>0,42</b>	
<b>Pepino largo</b>	-	-	0,30	<b>0,30</b>	
<b>Calabacín</b>	0,55	0,40	0,30	<b>0,42</b>	
<b>Cebolla fresca (€/3 uds)</b>	0,40	0,40	-	<b>0,40</b>	3 uds = 0,5 kg
<b>Haba grano</b>	0,45	-	-	<b>0,45</b>	
<b>Alubia verde</b>	1,50	1,50	1,75	<b>1,58</b>	
<b>Alubia pocha</b>	-	2,75	3,00	<b>2,88</b>	
<b>Guisante verde</b>	2,00	-	-	<b>2,00</b>	
<b>Tomate redondo</b>	-	-	0,60	<b>0,60</b>	
<b>Tomata</b>	-	-	0,80	<b>0,80</b>	
<b>Pimiento verde</b>	-	-	1,50	<b>1,50</b>	

### 3.6. CHAMPIÑÓN Y SETAS

Una vez que los cultivadores de champiñón para industria han vaciado y saneado sus instalaciones, la producción de hongos se ha centrado este mes en el champiñón fresco cultivado en las instalaciones más tecnificadas y en la seta *Pleurotus*, fundamentalmente de la especie *pulmonarius*, que sustituye durante el verano a la *ostreatus*. Esta seta es más adecuada para los meses de más calor además de ser más prolífica. Sin embargo, cuenta con una menor aceptación en los mercados, además de encontrarse con una mayor gama de hortalizas que compiten con estas, haciendo que su comercialización resulte más complicada. Con todo, se ha salvado el mes con el precio medio más elevado de los últimos años, debido,

en buena parte, a la menor producción obtenida por el uso de variedades destinadas a ambientes más calurosos que los que se han vivido este mes de junio.

(€/100 kg)	Al día 5	Al día 15	Al día 25	Precio medio mensual
<b>Champiñón granel</b>	190,00	190,00	190,00	<b>190,00</b>
<b>Pleurotus granel</b>	180,00	210,00	200,00	<b>197,00</b>

### 3.7. FRUTAS

El inicio de la cosecha de cerezas puede datarse en los últimos días del mes anterior, con algo de retraso respecto a otros años, con una buena carga por árbol y frutos de buen calibre gracias a las características de esta primavera. Sin embargo, la inmensa mayoría de las variedades tempranas se ha malogrado debido a las intensas lluvias de finales de mayo, dejando un fruto aguado, blando, de escaso sabor y poca vida útil, de modo que la mayor parte de estas variedades se han quedado en el árbol y ha sido muy poca la que ha llegado a los mercados que, por otro lado, han tenido que competir con la procedente de otras zonas, fundamentalmente Aragón, donde la cosecha ha sido más abundante que en campañas pasadas.

Ha habido que esperar por tanto hasta mediados de este mes, en que han comenzado a llegar las variedades de media estación, para poder sacar al mercado cantidades aparentes de fruto; fruto que ha ido ganando en durabilidad con el paso de las jornadas gracias a la labor de selección en campo. Con un mercado ya copado por las producciones de otras zonas, el precio logrado por nuestra cereza ha sido de media muy bajo en comparación con las últimas campañas.

Cereza (€/100 kg)	Al día 5	Al día 15	Al día 25	Precio medio mensual
<b>30+</b>	-	-	200,00-250,00	<b>200,00-250,00</b>
<b>28-30</b>	-	-	160,00-200,00	<b>160,00-200,00</b>
<b>26-28</b>	-	-	115,00-150,00	<b>115,00-150,00</b>
<b>24-26</b>	-	-	75,00-100,00	<b>75,00-100,00</b>
<b>Napoleón (Industria)</b>	-	-	70,00	<b>70,00</b>

Precios percibidos por el agricultor

#### Pera Conferencia

A medida que avanzan las semanas, los problemas de conservación de la fruta de pepita son cada vez mayores, provocando que ya durante este mes sean pocos los almacenes que aun dispongan de pera Conferencia y pocos los kilos que queden por comercializar. Termina así una campaña buena comercialmente, pero no exenta de dificultades.

Algunas zonas productoras de pera Conferencia en La Rioja sufrieron los efectos de las heladas tardías de 2017. Con excepción de estas, los rendimientos que se obtuvieron fueron generalmente buenos, y mejor de lo que inicialmente se esperaba, con buenos calibres, haciendo que el precio de la pera vendida en campo fuera elevado, al menos para la que mostraba un buen *russetting*, algo que no abundó en esta cosecha.

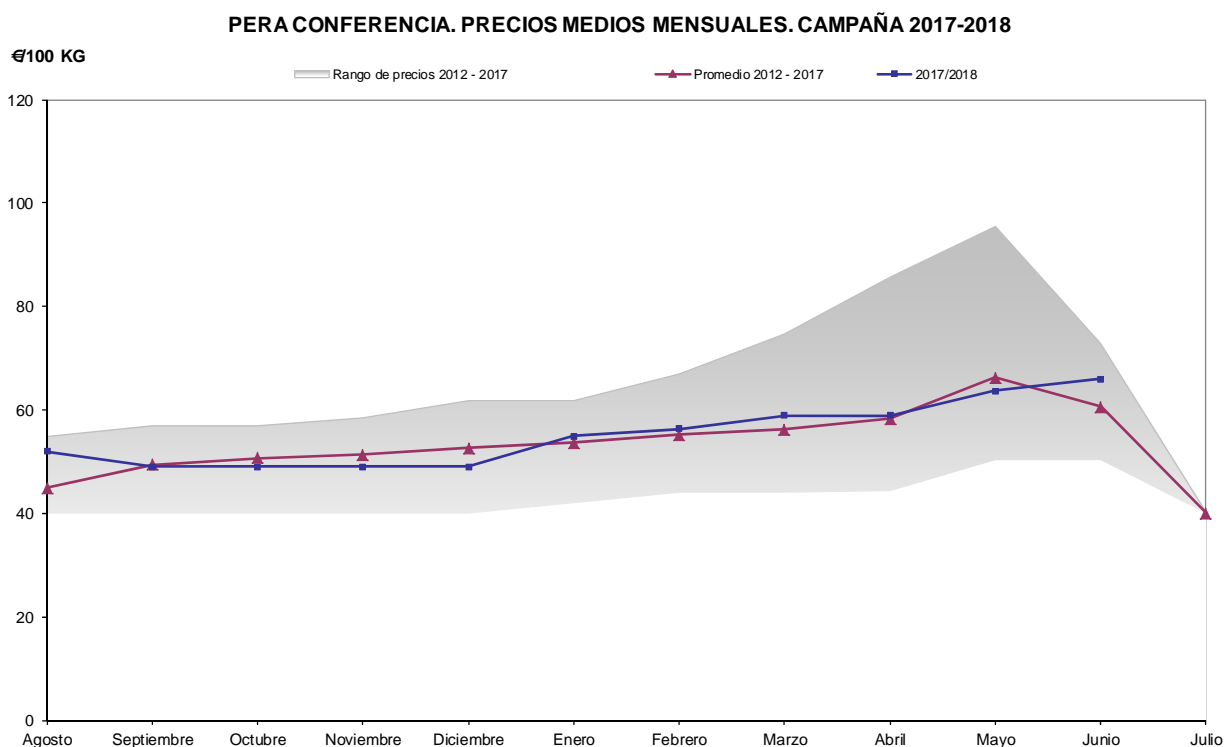
Mientras, las estimaciones de la WAPA (World Apple and Pear Association) establecían un nivel de existencias similar al del año pasado en España, aunque con fuertes variaciones según las regiones. En el conjunto de Europa, la cosecha resultó un 8% inferior a la media del último trienio, pero solo ligeramente inferior a la de 2016, debido a que el incremento de Italia compensó las fuertes caídas que sufrieron Países Bajos y Bélgica a causa de las heladas. La cosecha de manzana sí fue claramente inferior a la de años anteriores, con un recorte de más del 20% en el conjunto europeo.

Estas circunstancias -una oferta más limitada, un menor dominio del mercado por parte de Bélgica y Países Bajos, una menor competencia con la manzana- ayudaron a mantener un ritmo de ventas fluido para la pera Conferencia. La falta de *russetting* y el miedo por parte de los operadores a perder cuota de mercado mantuvieron sin embargo una primera parte de la campaña de comercialización con escasos cambios en las condiciones de venta y con escaso margen de beneficios para los operadores.

La apertura de cámaras de atmósfera controlada, en un ambiente dinámico, ayudó a que la tendencia de la cotización siguiera siendo positiva sin perder por ello ritmo de ventas. Esta tendencia, que en un principio costaba materializar, acabó haciéndose realidad a medida que llegaban buenas noticias para este sector como la anticipación del final de la cosecha de cítricos y el retraso en la llegada de la fruta de temporada y la reducción de cosecha esperado para las variedades más tempranas. Con escasa competencia por parte de otras frutas, la Conferencia local gozó durante la última parte de la campaña de una situación muy ventajosa para seguir incrementando su valor hasta el final de la campaña.

Pera (€/100 kg)	Al día 5	Al día 15	Al día 25	Precio medio mensual
<b>Conferencia DOP</b>	71,00	71,00	-	<b>71,00</b>
<b>Conferencia (60+)</b>	61,00	61,00	-	<b>61,00</b>

Precios percibidos por el agricultor.



### 3.8. ALMENDRAS

Repetición generalizada en los precios de la almendra durante junio, un mes en el que buena parte de las lonjas nacionales comenzaron a operar a la baja. La cosecha esperada en nuestro país parecía abundante y de excelente calidad, mientras que las importaciones, a pesar de su descenso con respecto al año pasado, seguían condicionando la evolución de nuestro mercado. Esta presión de las importaciones norteamericanas, a pesar de que la pérdida de valor de nuestra divisa las había encarecido, resultó el hecho más influyente a la hora de fijar el nivel de los precios de la producción nacional.

(€/100 kg en cáscara)	Al día 5	Al día 15	Al día 25	Precio medio mensual
<b>Almendra Largueta</b>	111,00	111,00	111,00	<b>111,00</b>
<b>Almendra Marcona</b>	109,00	109,00	109,00	<b>109,00</b>
<b>Almendra Comuna</b>	89,00	89,00	89,00	<b>89,00</b>

### **3.9. VIÑEDO**

La meteorología propició a mediados de mes un avance necesario en la evolución de los viñedos, que veían a medida que el tiempo se estabilizaba un menor riesgo de propagación de las enfermedades criptogámicas después de un comienzo de ciclo muy condicionado por las lluvias y las bajas temperaturas. Las labores de poda en verde y de control de malas hierbas se prolongaban como consecuencia también de la buena disponibilidad de agua en los secanos, y de una vegetación abundante en el cultivo, que pese a todas estas amenazas mostraba un excelente estado sanitario.

A finales de mes y a medida que las tormentas se extendían por toda la geografía riojana, los viticultores asistieron a días de incertidumbre y temor. A la pérdida de producción por el granizo, se le unía el peligro de rotura de los pámpanos por el viento, el avance de las enfermedades por la elevada humedad y el riesgo de formación de escorrentías profundas por la gran intensidad de las precipitaciones. Finalmente, y a pesar de su frecuencia e intensidad, estos focos tormentosos no causaron daños ni importantes ni generalizados en nuestra comunidad.

## 4. GANADERÍA

### 4.1. VACUNO

El sector de las canales de vacuno abundó durante la segunda mitad del mes en la asimetría que se ha hecho habitual en los últimos años en este mercado, en la que los machos cruzados operan con mayor estabilidad y firmeza que las hembras. La oferta, acrecentada estacionalmente por la salida de reses desde las explotaciones extensivas, fue en aumento, mientras que el consumo interno se reducía a medida que se fueron poblando las zonas de destino vacacional, una situación de especial peligro para las terneras cruzadas, que sufrieron en la segunda mitad del mes dos semanas de descensos que recayeron de manera más clara sobre las categorías de mayor peso.

Los machos conservaron buena parte de su demanda para exportación en vivo, unas ventas que semanas atrás había vivido días de gran intensidad con la celebración del Ramadán y pudieron sortear mejor este periodo de dificultades. Una vez sobrepasadas estas festividades musulmanas, no se registró un retroceso demasiado profundo de estas salidas y, por tanto, tampoco llegaron los descensos a sus precios.

La demanda interna de carne de vacuno fue disminuyendo con la subida de las temperaturas y, como además, seguía pendiente el auge de su consumo en las zonas turísticas, la oferta vio debilitarse sus posiciones, y los descensos llegaron a amenazar con extenderse hasta a los machos. Finalmente, las hembras de mayor peso y peor conformación fueron las que tuvieron que soportar una corrección bajista más amplia y apreciable.

(€/100 kg en vivo)	Al día 5	Al día 15	Al día 25	Precio medio mensual
<b>Terneros (para abasto)</b>	262,09	262,09	261,14	<b>261,77</b>
<b>Añojos (para abasto)</b>	253,33	253,33	250,68	<b>252,45</b>
<b>Leche de vaca (€/100 litros)</b>				<b>31,98</b>

### 4.2. OVINO

La oferta de corderos lechales fue reduciéndose y sus precios fueron cobrando unos ligeros avances, que llegaron incluso en contra de la tendencia de un final de mes que, en consonancia con una demanda interior más ajustada, siempre compromete los precios. Las exportaciones de corderos vivos lograron estabilizar el valor de los tipos pesados que encontraron muchas dificultades a la hora de plantear subidas debido a la necesidad de conservar una competitividad siempre en peligro por la oferta agresiva de otros orígenes.

El sector finalizó el mes aguardando a una demanda interna más activa que se desarrollara favorecida por el consumo vacacional, una circunstancia especialmente favorecedora para el mercado de los lechales. Los corderos pesados, a pesar de adentrarse por una fase de ventas en descenso, veían su posición más desahogada, merced a una disponibilidad más corta.

(€/100 kg en vivo)	Al día 5	Al día 15	Al día 25	Precio medio mensual
<b>Cordero lechal</b>	367,50	375,00	390,00	<b>377,50</b>
<b>Cordero recental</b>	302,00	302,00	302,00	<b>302,00</b>
<b>Cordero pascual</b>	285,00	285,00	285,00	<b>285,00</b>
<b>Cabrillo lechal</b>	370,00	400,00	400,00	<b>390,00</b>
<b>Leche de oveja (€/100 litros)</b>				<b>72,58</b>
<b>Leche de cabra (€/100 litros)</b>				<b>59,11</b>

### 4.3. PORCINO

A comienzos de mes, la oferta de cerdos cebados se mostraba inferior a la demanda para matadero, ajena a una meteorología atípica que no lograba influir sobre la producción. En consecuencia, los precios siguieron discurrendo bajo un lento goteo de subidas, que se suponía que debía incrementarse a medida que el calor prolongara los ciclos de cebo y las salidas desde las granjas disminuyeran de forma más

palpable. Entre tanto, y ante el mal comportamiento de los mercados de la carne, tanto interior como de exportación, los mataderos se veían obligados a incrementar sus existencias de canales y despieces congelados.

El mes fue transcurriendo hasta que, en su tramo final, la influencia del calor veraniego sobre el peso de los cerdos sacrificados comenzó a dejarse notar, a pesar de que los ganaderos, a la vista de la coyuntura de mercado y de un precio de la alimentación asequible, tendían a prolongar los ciclos de cebo con el objetivo de producir animales más pesados. Como, además, el sector echaba en falta los lechones que debido a su elevado precio no habían entrado en las granjas de cebo cuatro meses atrás, todos los condicionantes de mercado parecían posicionarse a favor del alza de las cotizaciones. Todo menos el mercado de la carne, que seguía buscando destinos exteriores donde vender una producción que superaba las necesidades locales.

Las dudas que generaba un mercado del cebado muy enrarecido dejaron vía libre a los descensos en el precio de los lechones, a pesar de la falta de suficiente oferta de animales nacionales. Un vacío relativo que se cubría con lechones holandeses, que llegaban hasta nuestro mercado con precios a la baja, recayendo sobre ellos la responsabilidad de que este mes se cerrara con un descenso de 3 €/unidad.

	Al día 5	Al día 15	Al día 25	Precio medio mensual
<b>Cerdo cebado</b> (€/100 kg en vivo)	124,00	126,00	126,00	<b>125,33</b>
<b>Cerdo cebado</b> (€/100 kg en canal)	152,00	154,00	155,00	<b>153,67</b>
<b>Lechón unidad</b> (15 kg)	41,00	39,00	38,00	<b>39,33</b>

#### 4.4. AVES Y HUEVOS

El mercado de la carne de pollo, aunque se mantenía a la espera del influjo positivo que sobre su consumo se registra en las zonas turísticas del litoral durante los meses del verano, consiguió cerrar el mes de junio con un avance de 8 céntimos, un 6% más, con respecto a su precio de entrada en el mes. La causa de este avance se achacó al descenso estacional de su producción, derivado del aumento de las temperaturas.

La buena actuación de la demanda interna fue la responsable del avance de los precios de los huevos, anotado este mes en los gramajes más elevados, mientras que los inferiores, destinados a su transformación industrial, apenas experimentaron alguna variación.

Estas subidas ponían finalización a dos meses de ajustes bajistas, en los que los precios habían descendido un 12%.

	Al día 5	Al día 15	Al día 25	Precio medio mensual
<b>Pollo de granja</b> (€/100 kg en vivo)	124,00	132,00	132,00	<b>129,33</b>
<b>Huevos de gallina cat. XL</b> (€/100 docenas)	137,00	140,00	143,00	<b>140,00</b>
<b>Huevos de gallina cat. L</b> (€/100 docenas)	95,00	97,00	100,00	<b>97,33</b>

#### 4.5. CONEJOS

El precio del kilo de conejo cebado cerró el mes de junio bajo una evidente estabilidad que comenzaba a dar síntomas de debilidad debido al mal comportamiento del mercado de su carne, habitualmente objeto y víctima de luchas comerciales. A favor del avance de las cotizaciones se contaba con una producción que el verano debería encargarse de reducir.

(€/100 kg en vivo)	Al día 5	Al día 15	Al día 25	Precio medio mensual
<b>Conejo</b>	173,00	173,00	173,00	<b>173,00</b>