

# coy.

coyuntura  
agraria

2018  
may.

Servicio de Estadística y Registros Agrarios  
Sección de Estadística y Estudios  
[www.larioja.org/agricultura](http://www.larioja.org/agricultura)



**Gobierno  
de La Rioja**

Agricultura, Ganadería  
y Medio Ambiente

## ÍNDICE

	<b>RESUMEN DEL MES .....</b>	<b>3</b>
<b>1.</b>	<b>METEOROLOGÍA .....</b>	<b>5</b>
<b>2.</b>	<b>EVOLUCIÓN Y SITUACIÓN DE LOS EMBALSES .....</b>	<b>8</b>
<b>3.</b>	<b>CULTIVOS.....</b>	<b>9</b>
	3.1 CEREALES.....	9
	3.2 FORRAJERAS.....	10
	3.3 PATATA.....	10
	3.4 REMOLACHA .....	10
	3.5 HORTALIZAS.....	10
	3.6 CHAMPIÑÓN Y SETAS .....	11
	3.7 FRUTAS .....	12
	3.8 ALMENDRAS.....	12
	3.9 VIÑEDO.....	13
<b>4.</b>	<b>GANADERÍA .....</b>	<b>14</b>
	4.1 VACUNO .....	14
	4.2 OVINO.....	14
	4.3 PORCINO .....	15
	4.4 AVES Y HUEVOS.....	16
	4.5 CONEJOS.....	16

## RESUMEN DEL MES

### METEOROLOGÍA

Mayo de 2018 debe ser considerado, bajo el comportamiento de su **meteorología**, como un mes más frío y húmedo de lo habitual.

Las temperaturas mínimas obtuvieron un valor similar al de su media histórica, a pesar de que en los días centrales del mes se alcanzaron valores anormalmente bajos, inferiores incluso a los 0 °C el día 13 de mayo en las estaciones de Foncea, Cabretón-Cervera y Pazuengos.

### CULTIVOS

A mediados de mes, las tormentas proporcionaron cantidades de lluvia apreciables, auxiliando a unos **cereales** que en sus fases finales de desarrollo las necesitaba para culminar con éxito una campaña que había comenzado bajo una intensa y prolongada sequía. Una falta de agua que había afectado de manera más intensa a las siembras de la mitad oriental de nuestra comunidad y que aún se advertía a través de una fenología más retrasada de la que disponían las de Rioja Alta.

Como todos los años, el enlace entre campañas ha sido un periodo de incertidumbre y, por tanto, propicio a que la volatilidad campe a sus anchas en el **mercado de los cereales**. Como consecuencia, y confiados en el avance de los precios, los fondos volvieron a prestar atención a las posiciones a largo. Como además el euro perdía valor, la guerra comercial entre Estados Unidos y China se calmaba y el petróleo subía; todo parecía apoyar a un cambio de tendencia en los mercados.

La continuación de las dificultades meteorológicas a lo largo de la segunda quincena de mayo condicionó el desarrollo del primer corte de la campaña de recolección del **heno de alfalfa**.

Un año más, la superficie sembrada de **patata** en la región será previsiblemente menor a la del anterior, en sintonía con la evolución nacional, pero al contrario de lo que sucederá entre los principales países productores del noroeste europeo. Lo que se ha sembrado se ha hecho durante un periodo prolongado a causa de las condiciones meteorológicas, por lo que las plantas han presentado este mes distintos estados de desarrollo.

El cultivo de la **remolacha** ha evolucionado favorablemente a pesar de las dificultades. No así el mercado del azúcar, que previsiblemente mantendrá unos precios bajos a corto y medio plazo.

Algunas **hortalizas** han mejorado su cotización este mes. Es el caso de las coliflores de primavera, que se han beneficiado de la suavidad de la temperatura; de la lechuga y de la borraja, que han escaseado en los almacenes. Otras han mantenido un precio bajo, como la alcachofa, que ha tenido que lidiar con las presiones de otras zonas productoras y de la industria; y otras han mantenido su valor, pero sólo para las primeras categorías, que, en el caso del espárrago, han escaseado esta campaña. Mientras, otras hortalizas como cucurbitáceas y judías van tomando el relevo a estas conforme se acerca el verano.

A pesar de las fluctuaciones en la cotización de las **setas**, estas han acabado con un buen valor medio. El del **champiñón** fresco se ha mantenido sin cambios.

El retraso en la llegada de **fruta** de temporada y la reducción de cosecha esperada para ellas ha dejado a la fruta de pepita disponible aún en los almacenes riojanos, centrada fundamentalmente en pera Conferencia, un mercado despejado con el que lograr un buen fin de campaña con nuevas revalorizaciones, a pesar de los problemas de conservación que van surgiendo conforme avanza el tiempo de almacenamiento. Para la cereza, como primera fruta de temporada local, la campaña ha comenzado de manera muy negativa, dando por perdida la mayor parte de la cosecha de las variedades tempranas.

A mediados de mes, los pronósticos publicados acerca de la cosecha esperada en 2018 indicaron un aumento de producción de **almendra** grano tanto en nuestro país como en Estados Unidos. En nuestra comunidad, sin embargo, esta estimación llegaba reducida con respecto a la de la cosecha de 2017 en un 50%, y con respecto a la media lograda en los últimos 5 años en un 61%.

En respuesta a una meteorología cercana a lo esperado de ella en esa época del año, las **vides** de nuestra comunidad fueron avanzando en su fenología. Este avance permitió que se avanzara en las tareas de espergura.

## GANADERÍA

El mercado de la carne de **vacuno** ofreció una realidad dual, según se atendiera al mercado de la carne o de los animales vivos y, como ya había sucedido en campañas pasadas, con tendencias y signos diferentes en la marcha y la evolución de los precios.

Las ventas de **corderos** pesados a la exportación, en plena actividad debido a la proximidad del Ramadán, facilitaron la repetición de los precios en todas sus categorías. La buena marcha de estas ventas fue animando a los ganaderos dedicados al cebo a reponer su cabaña, lo que proporcionó una dosis extraordinaria de fortaleza a los corderos lechales.

Desde que en el mes de marzo los precios de mercado de la carne de **porcino** abandonaran una prolongada fase alcista, se sucedieron 9 semanas de repeticiones consecutivas que se interrumpieron con un mínimo avance a finales de mayo. La mala situación del mercado de la carne, tanto en su componente interna, debido a la prolongación de la meteorología invernal en el continente, como en la de exportación, a causa de la caída de las ventas a China, impidió que, como es tradicional, los precios mantuvieran en estos primeros meses del año una trayectoria ascendente.

En los dos meses que van desde el comienzo de abril hasta el final de mayo, el precio de los **lechones** para cebo perdió 15 €/unidad, o lo que es lo mismo algo más de un 25% en 8 semanas.

Durante la segunda semana de mayo, el precio del kilo en vivo de **pollo** cebado anotó un avance de 5 céntimos.

El aumento de la oferta de **huevos** y la invariabilidad de su consumo obligaron un mes más a anotar descensos generalizados.

Los precios de lonja de los **conejos** mostraron durante todo el mes una notable estabilidad.

## 1. METEOROLOGÍA

Logroño	T (°C)	TM (°C)	Tm (°C)	P (mm)	DP (días)	DH (días)
Mayo 2018*	14,4	19,9	9,8	65,6	9	0
Mayo valores estadísticos SIAR*	15,3	21,4	10,0	49,2	9	0
Mayo valores estadísticos Aemet**	15,9	22,0	9,7	47,0	8	0

T= Tª media mensual; TM= Media mensual de las máximas diarias; Tm= Media mensual de las mínimas diarias.

P= Precipitación mensual; DP= días de precipitación superior a 1 mm; DH= días de helada.

\*Elaboración propia a partir de los datos de la estación SIAR de Logroño-La Grajera. Valores estadísticos serie 2005-2017.

\*\*Datos facilitados por la Aemet para el Observatorio de Logroño-Agoncillo. Serie 1981-2010.

LOGROÑO (Valores extremos mayo)	Tª máxima absoluta 2018	Tª mínima absoluta 2018	Tª máxima absoluta histórica*	Tª mínima absoluta histórica*	Tª máxima absoluta histórica**	Tª mínima absoluta histórica**
Temperatura	25,8	2,8	32,9	0,0	37,6	0,6
Día	27/05/2018	13/05/2018	25/05/2017	10/05/2010	28/05/2001	7/05/2010

\*Elaboración propia a partir de los datos de la estación SIAR de Logroño-La Grajera. Valores extremos SIAR. Serie 2005-2017.

\*\*Valores históricos extremos facilitados por la Aemet para el Observatorio de Logroño-Agoncillo.

### Precipitaciones mensuales acumuladas en 2018. Estación de Logroño (l/m²)

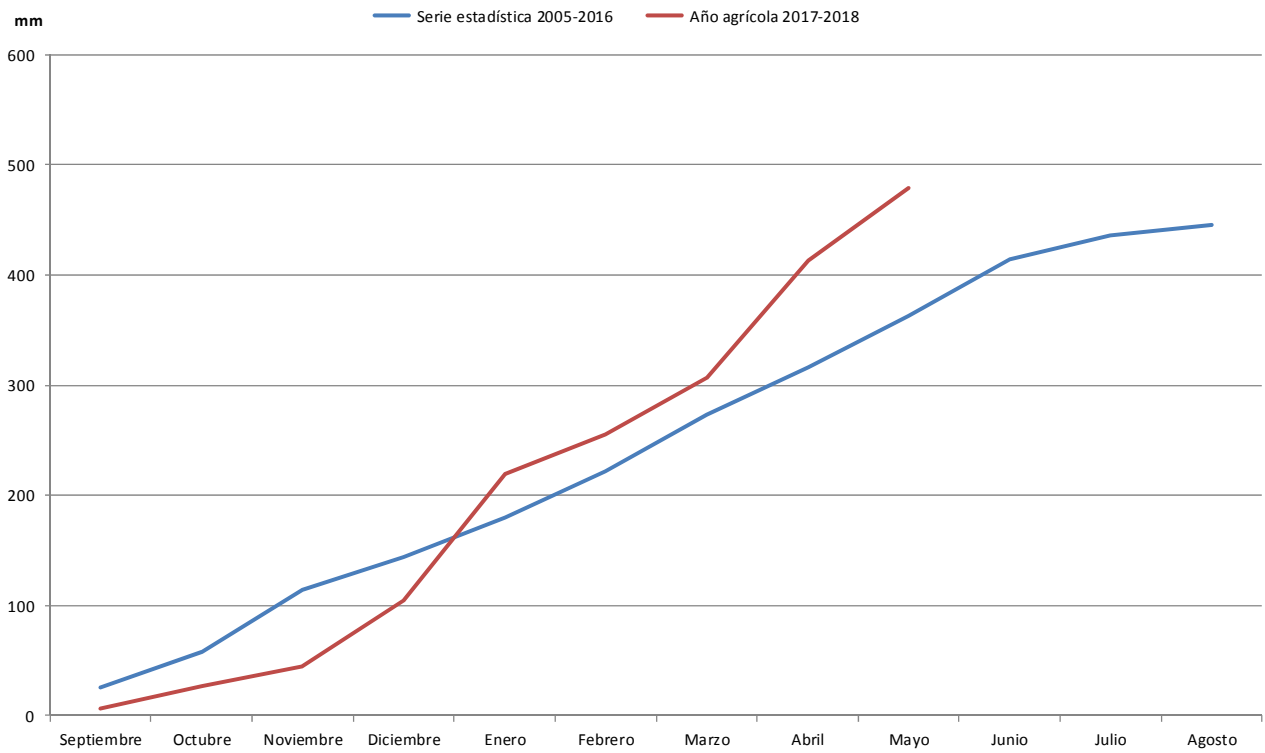
ENE.	FEB.	MAR.	ABR.	MAY.	JUN.	JUL.	AGO.	SEP.	OCT.	NOV.	DIC.	Total
115	151	203	309	375								

### Precipitaciones acumuladas en mayo en otros observatorios de La Rioja (mm)

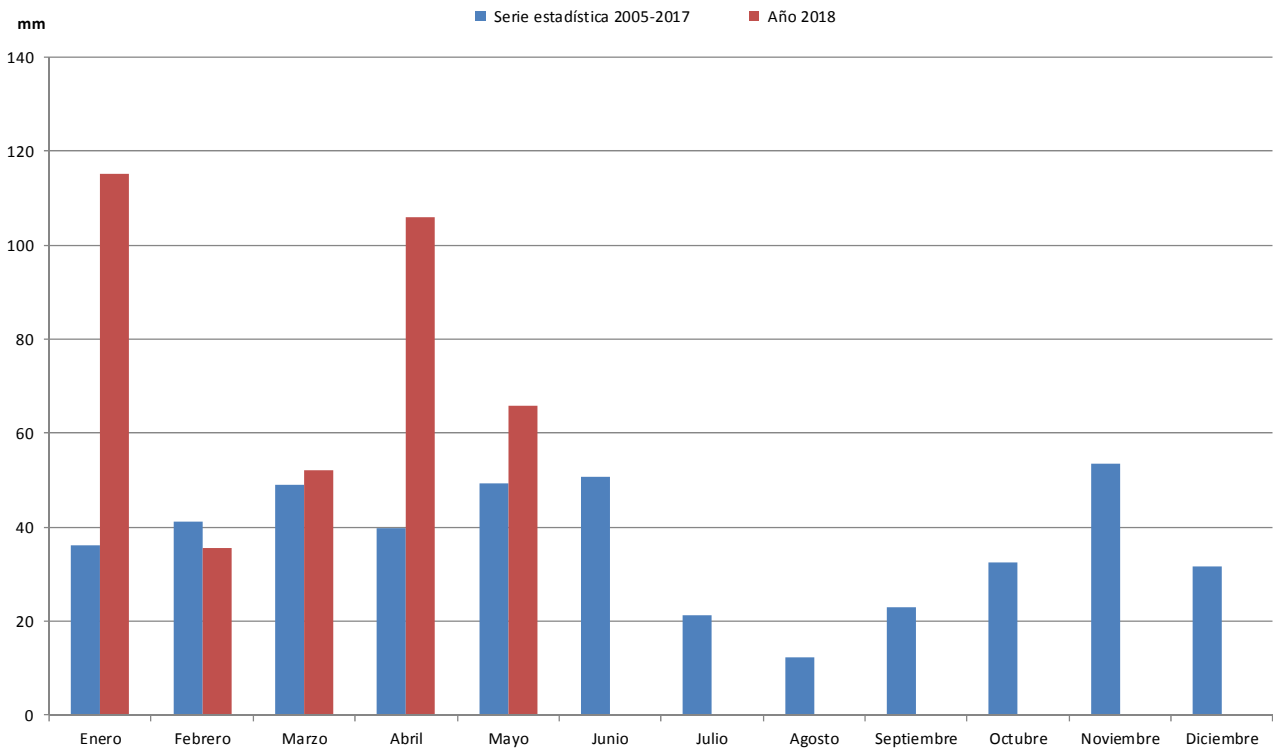
Estaciones	Mayo 2018	Acumulado 2018	Acumulado año agrícola 2016 / 2017
Agoncillo	52	340	434
Albelda de Iregua	63	340	447
Aldeanueva de Ebro	55	379	437
Alfaro	61	385	425
Arenzana de Abajo	70	379	492
Ausejo	61	308	382
Calahorra	65	307	-
Casalarreina	48	298	421
Cervera (Cabretón)	117	410	454
Entrena	60	343	451
Foncea	49	395	559
Igea	67	319	365
Leiva	58	329	431
Logroño (La Grajera)	66	375	479
Pazuengos	117	361	515
Quel	131	415	473
Rincón de Soto	66	415	475
San Vicente de la Sonsierra	51	353	510
Santa Engracia de Jubera	77	363	457
Santo Domingo de la Calzada	46	322	435
Uruñuela	60	317	435
Villar de Torre	71	397	521

Fuente: Elaboración propia a partir de los datos facilitados por el SIAR de sus estaciones.

Precipitaciones acumuladas en el año agrícola 2017-2018 en la estación SIAR Logroño-La Grajera  
Valores estadísticos para la estación. Serie 2005-2016



Precipitación mensual recogida en la estación SIAR de Logroño-La Grajera. Año 2018  
Valores estadísticos para la estación. Serie 2005-2017



Mayo de 2018 debe ser considerado, bajo el comportamiento de su meteorología, como un mes más frío y húmedo de lo habitual. Respecto a las precipitaciones, ha abundado en la tendencia de este año 2018 en la que todos los meses, a excepción de febrero, han dispuesto de una pluviometría superior a la indicada por sus valores medios estadísticos, de tal manera que a su finalización y a falta de 7 meses para el término de 2018 contaba con una cantidad de lluvia acumulada en la estación SIAR de Logroño de un 85% del total esperado en un año natural. Si en vez del año natural analizamos el agrícola 2017-2018, la cantidad acumulada de lluvia en esta misma estación desde septiembre de 2017 hasta el 31 de mayo de 2018 era del 143%, faltando 3 meses para finalizar dicho año agrícola.

En el resto de estaciones del SIAR también se acumularon cantidades elevadas de precipitación, superándose los 100 mm en las de Cervera-Cabretón, Pazuengos y Quel. De nuevo, y tal como había sucedido en el anterior mes de abril, eran las estaciones de Rioja Baja, las tradicionalmente más secas, las que recibieron una mayor cantidad de lluvia. En consecuencia, si observamos en la tabla adjunta las precipitaciones acumuladas desde el día 1 de enero hasta la llegada de junio, se advierte cómo las únicas estaciones que superan los 400 mm son las de Cervera, Quel y Rincón de Soto, mientras que la más seca, que no alcanza los 300 mm, es la de Casalarreina. Un resultado atípico que sólo puede justificarse mediante la llegada de frentes lluviosos y focos tormentosos más activos en la mitad oriental de nuestra comunidad.

Mayo de 2018 resultó ser también un mes más frío de lo habitual, merced sobre todo al comportamiento de las temperaturas máximas, que arrojaron en la estación de Logroño-La Grajera un valor medio 1,5 °C inferior a lo esperado. Las mínimas obtuvieron un valor similar al de su media histórica, a pesar de que, como vemos en la tabla de valores extremos, los termómetros marcaron en torno a los días centrales del mes valores mínimos anormalmente bajos. Unos valores que incluso descenderían por debajo de los 0 °C en las estaciones de Foncea, Cabretón-Cervera y Pazuengos. Las dos primeras anotaron una helada el día 13 de mayo, con un valor de -0,5 para la primera y -0,1 para la segunda. En Pazuengos, se anotaron tres heladas los días 1, 12 y 13 con una temperatura mínima de -1,5 °C, precisamente el día 13 de mayo.

## 2. EVOLUCIÓN Y SITUACIÓN DE LOS EMBALSES

La situación de los embalses a día 30 de abril fue la siguiente:

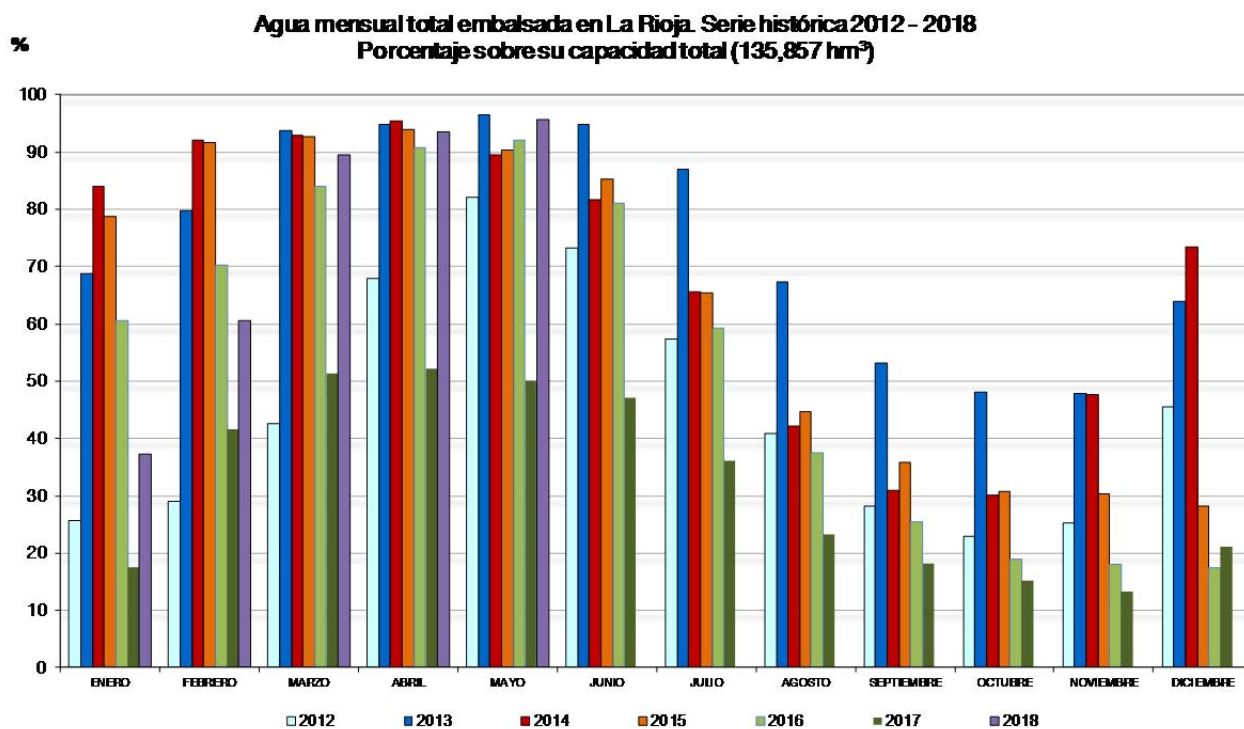
Mansilla.....	60.762.000 m <sup>3</sup>	(89,71%)
González-Lacasa.....	30.953.000 m <sup>3</sup>	(94,00%)
Pajares.....	35.389.000 m <sup>3</sup>	(100,55%)
<b>TOTAL.....</b>	<b>127.104.000 m<sup>3</sup></b>	<b>(93,56%)</b>

La situación de los embalses a día 31 de mayo ha sido la siguiente:

Mansilla.....	63.060.000 m <sup>3</sup>	(93,10%)
González-Lacasa.....	31.514.000 m <sup>3</sup>	(95,70%)
Pajares.....	35.405.000 m <sup>3</sup>	(100,60%)
<b>TOTAL.....</b>	<b>129.979.000 m<sup>3</sup></b>	<b>(95,67%)</b>

Por tanto, el nivel medio de los embalses se encuentra al 95,67%, frente al 93,56% del 30 de abril.

Mayo 2018	Mansilla		González-Lacasa		Pajares		Total	
	hm <sup>3</sup>	%	hm <sup>3</sup>	%	hm <sup>3</sup>	%	hm <sup>3</sup>	%
<b>4 de mayo</b>	59,717	88,16	31,074	94,37	35,308	100,32	126,1	92,82
<b>11 de mayo</b>	60,625	89,50	31,270	94,96	35,324	100,37	127,22	93,64
<b>18 de mayo</b>	61,383	90,62	31,346	95,19	35,275	100,23	128,00	94,22
<b>25 de mayo</b>	61,891	91,37	31,605	95,98	35,340	100,41	128,84	94,83
<b>31 de mayo</b>	63,060	93,10	31,514	95,70	35,405	100,60	129,98	95,67





### 3. CULTIVOS

#### 3.1. CEREALES

##### SITUACIÓN DEL CAMPO

Los cereales de invierno llegaron al mes de mayo, un mes crítico en cuanto que su comportamiento tiene una incidencia directa y definitiva sobre los rendimientos y la calidad de la cosecha, bajo una elevada dosis de optimismo. La situación del cultivo, espigando ya las cebadas tempranas, era muy positiva, y tan sólo la amenaza de las enfermedades foliares ensombrecían un panorama halagüeño.

A mediados de mes, las tormentas proporcionaron cantidades de lluvia apreciables, que fueron más copiosas en zonas de Rioja Media, auxiliando un cultivo que en sus fases finales de desarrollo las necesitaba para culminar con éxito una campaña, que, recordemos, había comenzado bajo la amenaza de una intensa y prolongada sequía. Una falta de agua que había afectado de manera más intensa a las siembras de la mitad oriental de nuestra comunidad y que aún se advertía a través de una fenología más retrasada de la que disponían las de Rioja Alta. En esta misma comarca, el trigo prolongaba su fase de emergencia de la espiga, aguardando aparentemente a la participación de las lluvias, mientras que las cebadas más tempranas finalizan la fase de floración.

##### SITUACIÓN DE MERCADO

Los mercados, al menos los más próximos a nosotros, comenzaron el mes bajo una coyuntura bajista propiciada por la cercanía de la nueva cosecha y las importaciones. Unas entradas de grano foráneo hasta nuestro mercado que seguían siendo, como durante toda la campaña de comercialización, las protagonistas indiscutibles, pero que a comienzos de mayo, tras el anuncio de arribada de grandes cantidades de sorgo norteamericano desviadas de China, parecían no querer dejar las riendas de los precios.

La demanda permanecía a corto y medio plazo razonablemente cubierta, más aún con la nueva cosecha cada vez más cercana, pero sobre todo por la elevada disponibilidad de género en los puertos. Ante esta situación de evidente tranquilidad en el consumo, el sector comercial comenzó a prestar atención a los cereales y leguminosas que próximamente se recogerían en nuestros campos, citándose por parte de sus agentes operaciones de cebada nueva con entregas entre julio y diciembre de 2018 a precios similares a los entonces vigentes en las principales lonjas de contratación.

Todos los años, el enlace entre campañas es un periodo de incertidumbre y, por tanto, propicio a que la volatilidad campe a sus anchas. Esta campaña 2017-2018, en la que una elevada disponibilidad de grano a escala mundial ha condenado los precios a la baja, las noticias acerca de una meteorología adversa en las principales zonas productoras mundiales, caso de Estados Unidos, Rusia, Canadá e incluso Brasil, dirigieron las cotizaciones en los mercados de futuros al alza, especialmente en el trigo y el maíz. Como consecuencia, los fondos volvieron a prestar atención a las posiciones a largo, confiados del avance de los precios, una circunstancia que las lonjas nacionales, con el recurso además de una nueva cosecha retrasada, aprovecharon para incrementar de forma leve las cotizaciones de trigos, cebadas y maíz. Como además el euro perdía lentamente parte de su valor frente al dólar, la guerra comercial entre Estados Unidos y China parecía entrar en una fase de apaciguamiento y el petróleo subía, todo parecía apoyar, aunque fuera momentáneamente, un cambio de tendencia en los mercados que hacía sólo un mes parecía impensable.

(€/100 kg)	Al día 5	Al día 15	Al día 25	Precio medio mensual
<b>Trigo</b>	17,88	17,88	17,88	<b>17,88</b>
<b>Cebada</b>	16,53	16,53	16,53	<b>16,53</b>
<b>Maíz: 14% humedad*</b>	s.c.	s.c.	s.c.	<b>s.c.</b>

\*Precio pagado por los ganaderos a la salida de almacén mayorista sin IVA.

### 3.2. FORRAJERAS

Las labores de recolección de heno de alfalfa comenzaron con el mes de una forma muy lenta, dificultadas por las lluvias, que aunque de forma débil siguieron empeñándose en entorpecerlas. Los precios a percibir por los agricultores, a falta de una mayor actividad que los confirmara, se anunciaron un 5% superiores a los de comienzo de la campaña de 2017.

La continuación de las dificultades meteorológicas a lo largo de la segunda quincena del mes siguió condicionando el desarrollo del primer corte de la campaña, traduciéndose en una apreciable demora en el ritmo de avance habitual en las labores de siega y de secado en campo. Una circunstancia que restaba aún más calidad a un forraje que ya de por sí en su primer corte suele carecer de ella.

(€/100 kg)	Al día 5	Al día 15	Al día 25	Precio medio mensual
<b>Heno de alfalfa</b>	11,50	11,50	11,50	<b>11,50</b>

Precio salida almacén mayorista sin IVA.

### 3.3. PATATA

Por fin, pese a las dificultades que han surgido a raíz de la meteorología adversa, pudo darse por concluida la siembra de patata en nuestra región. Los datos provisionales para esta campaña dejan una superficie cultivada que será previsiblemente un 3% menor a la del año anterior. También va a decaer la superficie sembrada en el conjunto nacional, fruto de las dificultades de siembra y, sobre todo, de los malos datos económicos de esta última campaña. Y es que estas dificultades también las han vivido buena parte de las principales zonas productoras del noroeste europeo, algo que sin embargo no ha sido impedimento para que la superficie de esta campaña ascienda en un 0,4%, motivado por la alta disponibilidad de patata de siembra y por la falta de alternativas, ante unos precios de la remolacha y del trigo que se mantienen bajos. La producción en todo caso no tiene por qué ser mayor, en tanto que los rendimientos de la campaña pasada fueron elevados. Atendiendo a un rendimiento medio normal, la producción de patata de este año en esa zona podría ser un 4% inferior a la del año anterior.

El prolongado plazo en el que se ha realizado la siembra ha hecho que el estado fenológico de las plantas haya sido muy dispar. En las más adelantadas, los agricultores han aprovechado el buen estado del terreno para aplicar los tratamientos herbicidas y para realizar abonados de cobertera. En cuanto a los riegos, las temperaturas suaves, la humedad del terreno y la llegada de precipitaciones a finales de mes han minimizado su necesidad.

### 3.4. REMOLACHA

Aun con la meteorología adversa que dominó el periodo de siembra y la suavidad de las temperaturas experimentadas hasta ahora, las plantas de remolacha han progresado conforme a lo esperado, presentando por lo general un buen aspecto. El control de las malas hierbas se hace importante durante esta campaña por las altas precipitaciones registradas, algo que por otro lado ha evitado hasta el momento la necesidad de la aplicación de riegos.

En el mercado mundial, los precios del azúcar han seguido siendo bajos en un contexto excedentario provocado por la producción de récord de la última campaña y que ha superado al crecimiento de la demanda. Para la de 2018-2019 se estiman unas producciones algo menores, debido a la caída de la producción de Brasil y a unos rendimientos esperados en Europa más acordes a las medias. Esta estimación sería en cualquier caso la segunda mayor producción de la historia, por lo que previsiblemente el excedente de azúcar mantendrá a medio plazo una situación de bajos precios.

### 3.5. HORTALIZAS

La cosecha de coliflores de primavera se ha desarrollado fundamentalmente a lo largo de este mes, dejando en los almacenes un volumen a comercializar muy elevado a mediados del mismo. Su valor en cambio, lejos de verse debilitado por ello, ha logrado mejorar, gracias a las menores cosechas de otras

zonas productoras, de modo que se ha conseguido elevar hasta uno de los mejores precios de la campaña. De esta forma, los agricultores han podido aprovechar la buena relación precio/cantidad, con una pella de mejor calidad gracias a la dulzura de las temperaturas, y mejorar los datos económicos finales de la campaña que está a punto de terminar. Para otras crucíferas, como el brócoli y el repollo, las cantidades que han llegado al mercado han sido reducidas.

También ha mejorado notablemente el precio de la lechuga. El descenso de la superficie dedicada a este cultivo en otras zonas productoras, junto con la ralentización del desarrollo provocado por las bajas temperaturas, han llevado a una situación de escasez de oferta que ha permitido a los agricultores que han dispuesto ahora de lechugas duplicar su valor en pocas semanas. Para la borraja, parte de las plantas en los invernaderos se han levantado, dejando una producción más corta a disposición del mercado.

Ha continuado la cosecha de alcachofas, con precios estabilizados en la recta final de su campaña, pero generalmente bajos, con una calidad de las cogotas que no ha sido bien recompensada por el mercado, sobre todo en su corte a kilos. La excesiva oferta y la falta de demanda por parte de la industria, que alega exceso de existencias, han contribuido a estos bajos precios.

También ha continuado la recolección de espárragos, cuyos cultivadores están atravesando una temporada difícil por la reducción del calibre de los turiones debido a la falta de temperatura del suelo. Los que han alcanzado buen calibre han obtenido a cambio un precio similar al de la última campaña.

Durante este mes se ha concentrado asimismo la cosecha de guisante verde para fresco y la de habas. Por su parte, a finales de mes, dando relevo a estos cultivos, han comenzado a llegar desde los invernaderos algunas hortalizas de verano, tales como pepinos, alubia verde y calabacín, en la mayoría de los casos aún en cantidades poco importantes.

En Rioja Alta, el desarrollo de los guisantes ha sufrido cierto retraso, de modo que su recolección no podrá iniciarse hasta entrado el próximo mes.

(€/kg)	Al día 5	Al día 15	Al día 25	Precio medio mensual	Conversión
<b>Borraja</b>	0,50	0,80	0,90	<b>0,73</b>	
<b>Acelga verde</b>	0,40	0,40	0,40	<b>0,40</b>	
<b>Acelga amarilla</b>	0,45	0,40	0,50	<b>0,45</b>	
<b>Alcachofa (€/doc.)</b>	0,85	0,80	0,80	<b>0,82</b>	1 doc.= 2 kg
<b>Alcachofa</b>	0,50	0,40	0,40	<b>0,43</b>	
<b>Lechuga rizada (€/doc.)</b>	1,80	3,60	3,60	<b>3,00</b>	1 doc.= 4 kg
<b>Cogollos (€/doc.)</b>	1,80	1,80	3,00	<b>2,20</b>	1 doc. = 4 kg
<b>Coliflor (€/doc.)</b>	7,00	7,80	9,00	<b>7,93</b>	1 doc.= 22 kg
<b>Brócoli</b>	0,40	0,45	0,40	<b>0,42</b>	
<b>Repollo hoja rizada</b>	0,15	-	0,27	<b>0,21</b>	
<b>Pepino corto</b>	-	-	0,60	<b>0,60</b>	
<b>Espárrago</b>	3,00	3,00	3,00	<b>3,00</b>	
<b>Cebolla fresca (€/3 ud.)</b>	-	0,40	0,40	<b>0,40</b>	3 ud. = 0,5 kg
<b>Haba calzón</b>	1,50	0,80	-	<b>1,15</b>	
<b>Haba grano</b>	0,70	0,50	0,50	<b>0,57</b>	
<b>Guisante verde</b>	2,45	2,00	2,00	<b>2,15</b>	

### 3.6. CHAMPIÑÓN Y SETAS

El mes de mayo ha estado cargado de variabilidad para los cultivadores de seta *P. ostreatus*. Por un lado, la producción comenzó siendo más corta de lo habitual a causa de las temperaturas suaves con las que se inició el mes, aunque esta fue en aumento a medida que el calor se incrementó. Por otro lado, han ido llegando nuevos productos a los anaqueles de los mercados y han ido llenándose de frutas y hortalizas variadas, aumentando la gama de productos a elegir por parte del consumidor y disminuyendo con ello la demanda efectiva de setas. También, los cultivadores han ido cambiando sus cultivos hacia variedades de verano, con una salida comercial más difícil que las homólogas de invierno. Con todo ello, el precio medio

logrado para las setas ha sido bueno, en comparación con la media obtenida en mayo en las últimas cinco campañas.

(€/100 kg)	Al día 5	Al día 15	Al día 25	Precio medio mensual
<b>Champiñón granel</b>	190,00	190,00	190,00	<b>190,00</b>
<b>Pleurotus granel</b>	150,00	220,00	160,00	<b>176,67</b>

### 3.7. FRUTAS

El mercado de la fruta de pepita ha encontrado durante este mes un entorno muy favorable para mejorar su posición, gracias por un lado a una campaña de cítricos que iba llegando a su fin, y a que la fruta de temporada ha sufrido importantes contratiempos. Además, el reducido nivel de existencias con que cuentan los almacenes europeos a estas alturas de la campaña, sobre todo en el caso de las manzanas, con un 48% menos respecto a la media del último trienio, ha contribuido a crear un ambiente alcista que ha permitido elevar la cotización de la fruta que aún queda en los almacenes riojanos, fundamentalmente para Conferencia; ello a pesar de los problemas de conservación que van surgiendo tras el ya largo periodo de almacenamiento que soporta la fruta.

Pera (€/100 kg)	Al día 5	Al día 15	Al día 25	Precio medio mensual
<b>Conferencia DOP</b>	61,00	71,00	71,00	<b>67,67</b>
<b>Conferencia (60+)</b>	56,00	61,00	61,00	<b>59,33</b>

Precios percibidos por el agricultor.

Manzana (€/100 kg)	Al día 5	Al día 15	Al día 25	Precio medio mensual
<b>Golden (60+)</b>	40,00	42,00	42,00	<b>41,33</b>

Precios percibidos por el agricultor.

Respecto a la fruta de temporada, las primeras previsiones nacionales de fruta de hueso establecen una caída de la producción del 11% respecto a 2017 en cuanto al conjunto de los melocotones (melocotón, paraguay, pavia y nectarina), con importantes reducciones en todas las zonas productoras. También se prevé una caída de la cosecha de ciruela del 21%. Sí aumentaría la producción de albaricoque en un 9%. Los distintos accidentes meteorológicos que se han sucedido en las principales zonas productoras han sido los causantes de esta reducción. Además, las temperaturas suaves de esta primavera han retrasado la maduración de las variedades tempranas y extratempranas unos 15 días. De este modo, ha sido muy escasa la fruta de temporada que ha llegado durante este mes a los mercados, haciendo poca sombra a la de pepita.

En cuanto a la fruta de temporada local, esta se ha ceñido a la cereza en sus variedades más tempranas. Estas variedades, que presentaban buen aspecto y calibre, se han visto muy perjudicadas por las altas precipitaciones caídas en el momento de su cosecha. Las cerezas, en esas circunstancias, han perdido firmeza y su vida útil ha quedado seriamente reducida. Han sido muchos los agricultores que han optado por no recoger estas variedades y los que sí lo han hecho, ha sido gracias a una importante labor de selección, obteniendo aun así un fruto muy lábil de escasa vida comercial.

### 3.8. ALMENDRAS

La tendencia bajista en el precio de las almendras heredada de abril quedaba, a comienzos de mes, ajena a las dudas razonables acerca del potencial de cosecha que existía en nuestros campos y en los de la lejana California. El sector comercializador seguía a la espera de estas noticias, presionando de forma continua las cotizaciones a la baja.

A mediados de mes, los pronósticos publicados acerca de la cosecha esperada en 2018 indicaron un aumento de producción de este fruto seco tanto en nuestro país como en Estados Unidos. Una circunstancia que de forma un tanto extraña, y a tenor de las presiones continuas de la demanda, no logró alterar unos precios de lonja que quedaron estables. En dichos informes, las organizaciones profesionales del sector nacional hicieron pública la primera estimación de producción de almendra para la campaña 2018 con un resultado positivo sobre la de 2017 del 13%. En nuestra comunidad, sin embargo, esta estimación llegaba reducida con respecto a la de la cosecha de 2017 en un 50%, y con respecto a la media lograda en los últimos 5 años, en un 61%. La adversa meteorología de finales del invierno y comienzo de la primavera era la responsable de este pésimo resultado, que contrastaba con el aumento que experimentaban las principales zonas productoras españolas, aunque debemos resaltar que en la mayoría de ellas este aumento de producción estimado se sustentaba sobre una expansión de la superficie de cultivo de este frutal, que no se registra en La Rioja.

(€/100 kg en cáscara)	Al día 5	Al día 15	Al día 25	Precio medio mensual
<b>Almendra Largueta</b>	106,00	106,00	106,00	<b>106,00</b>
<b>Almendra Marcona</b>	109,00	109,00	109,00	<b>109,00</b>
<b>Almendra Comuna</b>	85,00	85,00	85,00	<b>85,00</b>

### 3.9. VIÑEDO

En respuesta a una meteorología cuyo comportamiento a comienzos de mayo fue acercándose a lo esperado de ella en esa época del año, las vides de nuestra comunidad fueron avanzando en su fenología, siendo por entonces el estado más frecuente el de racimos separados. El número de estos racimos por pámpano, un índice de fertilidad que revela el potencial de cosecha, parecía augurar una buena campaña incluso en aquellos viñedos que sufrieron de forma más grave los efectos de la helada de finales de abril de 2017.

Este avance en la evolución del cultivo permitió que se progresara en las tareas de espergura, una labor imprescindible destinada a favorecer el crecimiento de los pámpanos provenientes de las yemas francas, que son los portadores de los racimos.

El viñedo prolongó su evolución durante la primera quincena del mes gracias al ascenso de las temperaturas, sobre todo, de las mínimas. Avanzaba el mes de mayo y con él se disipaba el riesgo de que se produjeran heladas tardías, aunque es necesario citar su registro el día 13 del mes en las estaciones de Foncea y Cervera-Cabretón. Los valores negativos anotados y la duración de estos episodios auguraron escasos daños sobre los viñedos de estas zonas, aunque era de reseñar en zonas localizadas y de forma parcial en Foncea.

El avance fenológico del viñedo y el comportamiento de la meteorología durante la segunda mitad de este mes de mayo acrecentó la vigilancia del sector para descubrir y, en caso afirmativo, evitar la expansión del mildiu. La estrategia de lucha adoptada en nuestra comunidad autónoma, basada en la detección de las denominadas manchas de aceite alcanzó en este año 2018 su 45ª edición, prueba inequívoca de su éxito e idoneidad.

## 4. GANADERÍA

### 4.1. VACUNO

La estabilidad en los precios, que desde que comenzara el año había sido la nota dominante de este mercado, fue cediendo poco a poco el paso a un periodo de mayor dosis de incertidumbre. Las expectativas que se tenían con respecto a las ventas de reses vivas a la exportación parecían por entonces difíciles de cumplir, ya que a escasas semanas de comienzo del Ramadán distaban mucho de alcanzar las cifras de años pasados. Una circunstancia especialmente negativa para los machos cruzados. Entre tanto, las hembras, que gracias al frío prolongado de la primavera dispusieron de una demanda más activa de lo previsible, afrontaban un futuro a corto también comprometido, ya que las ventas en nuestro mercado interior y a falta de salidas al exterior iban a resultar más decisivas que en ejercicios anteriores.

Poco a poco, de forma más pausada que en años anteriores, estas exportaciones de reses vivas a los países musulmanes del Mediterráneo fueron cobrando la actividad esperada, y de forma brusca, aunque para nada sorprendente, la coyuntura de mercado que amenazaba con descensos generalizados se redujo exclusivamente a las hembras cruzadas. De nuevo, el mercado de la carne de vacuno nos ofrecía una realidad dual, según se atendiera al mercado de la carne o de los animales vivos, y como ya había sucedido en campañas pasadas, con tendencias y signos diferentes en la marcha y evolución de los precios. Así, las terneras, obligadas a ser comercializadas en nuestro mercado interior ante la falta de demanda y el siempre presente peligro de su ganancia en grasa, anotaron el primer ajuste bajista del ejercicio en la última semana del mes en sus categorías de mayor peso.

(€/100 kg en vivo)	Al día 5	Al día 15	Al día 25	Precio medio mensual
<b>Terneros</b> (para abasto)	262,09	262,09	262,09	<b>262,09</b>
<b>Añojos</b> (para abasto)	254,73	254,73	254,73	<b>254,73</b>
<b>Leche de vaca</b> (€/100 litros)				<b>33,08</b>

### 4.2. OVINO

Ante la constante inmovilidad de los precios de los corderos pesados, los de los lechales anotaron durante el mes de mayo un apreciable avance que los llevó en nuestro mercado local hasta los 49 €/unidad. El descenso de la oferta de este tipo de animales, que se fue alejando de su nivel máximo, unido al aumento de su consumo por la celebración de las festividades tradicionales de este mes, propiciaron esta ganancia. Los animales de mayor peso fueron aumentando sus salidas hacia los mercados exteriores, aunque sin la suficiente entidad para hacer variar sus precios. Un aspecto que se esperaba conseguir si sus salidas alcanzaban una cantidad similar a la de ejercicios pasados.

A partir de esta subida, la estabilidad, que en este mes se había adueñado de los precios, amagaba con unos descensos que los ganaderos especializados en la producción de corderos pesados rechazaron constantemente. Las ventas al exterior fueron copando buena parte del flujo comercial esperado, y por tanto las tensiones bajistas desaparecieron dejando paso libre a que los lechales, tras su avance de mediados de mes, lideraran el mercado gracias a una demanda activa, tanto para su engorde y cebo como para su sacrificio y consumo directo.

A finales de mes, las ventas de corderos pesados a la exportación, en plena actividad debido a la celebración del Ramadán en los países musulmanes, facilitó la repetición de los precios en todas sus categorías. La buena marcha de estas ventas fue animando a los ganaderos dedicados al cebo a reponer su cabaña, lo que proporcionó una dosis extraordinaria de fortaleza a los corderos lechales. Como además el consumo interno de estos animales fue cobrando más actividad durante el mes de mayo y la oferta desde los rebaños distó de ser presionante, todo parecía dispuesto para la llegada de las subidas, siempre que la competencia de otros tipos de carne les dejara espacio en nuestro consumo interno.

(€/100 kg en vivo)	Al día 5	Al día 15	Al día 25	Precio medio mensual
<b>Cordero lechal</b>	337,50	367,50	367,00	<b>357,33</b>
<b>Cordero recental</b>	302,00	302,00	302,00	<b>302,00</b>
<b>Cordero pascual</b>	285,00	285,00	285,00	<b>285,00</b>
<b>Cabrito lechal</b>	355,00	370,00	370,00	<b>358,33</b>
<b>Leche de oveja (€/100 litros)</b>				<b>73,75</b>
<b>Leche de cabra (€/100 litros)</b>				<b>59,50</b>

### 4.3. PORCINO

Mientras que el mes de abril fue un freno efectivo para la habitual evolución alcista que el mercado del porcino describe durante el primer semestre del año, mayo recobró una coyuntura orientada a las subidas. Las dificultades por las que discurría el mercado de la carne habían sido las responsables de este comportamiento anómalo, que condenaba a los precios de los cerdos cebados a discurrir por debajo de su media de los últimos cinco años. Los datos de matanza en España entre los meses de enero y abril revelaban un aumento del 5% con respecto a las cifras del año pasado, pero las exportaciones, con nuestro precio campeando sobre el del resto de nuestros competidores europeos y con un mercado chino operando al nivel más bajo de la última década, impedían cualquier intento de revalorizar los cerdos cebados. Todo ello señalaba al mismo culpable: un mercado de la carne del que se necesitaba más actividad para generar confianza a productores y mataderos.

Finalmente y desde que en el mes de marzo los precios de mercado de la carne de porcino abandonaran la fase alcista con la que habían comenzado el año, se sucedieron nueve semanas de repeticiones consecutivas que se interrumpieron con un mínimo avance a finales de mayo. La mala situación del mercado de la carne, tanto en su componente interna, debido a la prolongación de la meteorología invernal en el continente, como en la de exportación, a causa de la caída de las ventas a China, impedían que como es tradicional los precios mantuvieran en estos primeros meses del año una trayectoria ascendente. La mejoría del consumo en Europa fue acrecentada por la fortaleza en el mercado alemán, que subió sus precios de forma apreciable, mientras que la disminución de la oferta en nuestro país sirvió de acicate para al menos intentar asentar un periodo alcista que debería prolongarse hasta los meses de verano.

En los dos meses que van desde el comienzo de abril hasta el final de mayo, el precio de los lechones para cebo perdió 15 €/unidad, o lo que es lo mismo, algo más de un 25% en ocho semanas. En este tiempo, el precio de los cerdos cebados se mantuvo prácticamente estable, cuando lo normal es que hubiera operado al alza. Este mal comportamiento del mercado del cebado, unido a un valor ciertamente elevado de los lechones, redujo las ganas de compra de los cebaderos. Durante el mes de mayo, si consideramos los precios vigentes cuatro meses atrás, cuando entraron como lechones los cerdos que entonces se sacrificaban, el beneficio obtenido por su engorde era en el mejor de los casos nulo. Una circunstancia que alejó continuamente a la demanda de este mercado.

	Al día 5	Al día 15	Al día 25	Precio medio mensual
<b>Cerdo cebado (€/100 kg en vivo)</b>	120,00	120,00	121,00	<b>120,33</b>
<b>Cerdo cebado (€/100 kg en canal)</b>	147,00	147,00	147,00	<b>147,00</b>
<b>Lechón unidad (15 kg)</b>	50,00	42,00	41,00	<b>44,33</b>

### 4.4. AVES Y HUEVOS

Durante la segunda semana de mayo, el precio del kilo en vivo de pollo cebado anotó un avance de 5 céntimos, el más amplio hasta entonces del ejercicio, que lo elevaron hasta un nivel claramente superior al que ostentaba hace un año. El buen comportamiento del consumo parecía el máximo responsable de esta situación.



El aumento de la oferta de huevos y la invariabilidad de su consumo obligaron un mes más a anotar descensos generalizados, que fueron algo más amplios en los gramajes inferiores, los destinados a su transformación industrial. Las exportaciones, que tan importantes fueron meses atrás para la marcha al alza de las cotizaciones, fueron ante su ausencia las responsables de este periodo de debilidad en la oferta.

	Al día 5	Al día 15	Al día 25	Precio medio mensual
<b>Pollo de granja</b> (€/100 kg en vivo)	119,00	124,00	124,00	<b>122,33</b>
<b>Huevos de gallina cat. XL</b> (€/100 docenas)	140,00	136,00	136,00	<b>137,33</b>
<b>Huevos de gallina cat. L</b> (€/100 docenas)	106,00	97,00	97,00	<b>100,00</b>

#### 4.5. CONEJOS

Los precios de lonja de los conejos cebados mostraron durante todo el mes una notable estabilidad que amenazaba por romperse del lado de la producción y, por tanto, al superar a un consumo que seguía sin ofrecer noticias positivas con la llegada de descensos.

(€/100 kg en vivo)	Al día 5	Al día 15	Al día 25	Precio medio mensual
<b>Conejo</b>	163,00	163,00	163,00	<b>163,00</b>