



## EDUCACIÓN Y CULTURA



En el curso 2020-2021 se contabilizan 55.406 **alumnos** de Enseñanzas de **Régimen General**, impartidas en 180 centros. El 55,1% del alumnado está matriculado en Infantil, Primaria o Educación Especial, mientras que un 23,7% son alumnos de la ESO, un 7,2% estudia Bachillerato, un 13,9% Formación Profesional y un 0,1% sigue Otros Programas. Un 65,7% de los alumnos está matriculado en centros públicos.

Alumnado en La Rioja según nivel educativo. Curso 2020-21		
Nivel educativo	Alumnos	% Var. anual
E. RÉG. GENERAL	55.406	-0,8
Inf+Prim+E.E.	30.529	-4,3
ESO	13.143	0,9
Bachillerato	3.971	4,4
Formación Profesional	7.728	9,5
Otros programas	35	2,9
E. RÉG. ESPECIAL	5.838	-11,5
E. ADULTOS	3.576	-26,2
Formal	1.174	11,4
No formal	2.402	-36,6

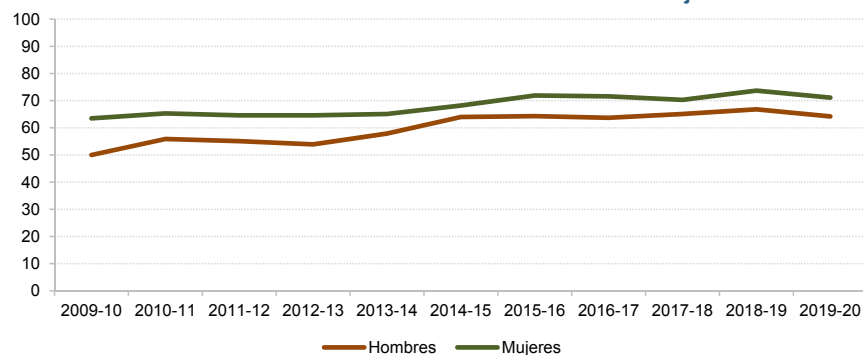
Fuente: Ministerio de Educación y Formación Profesional

Respecto al curso anterior, el número total de alumnos en Régimen General ha bajado un 0,8%, siendo Formación Profesional la que anotó la subida más destacable.

Es reseñable el descenso (-11,5%) en **Enseñanzas de Régimen Especial** y el distinto comportamiento que se da en la **Educación de Adultos**, en la que sube la E. Formal (11,4%) y baja la E. No Formal (-36,6%).

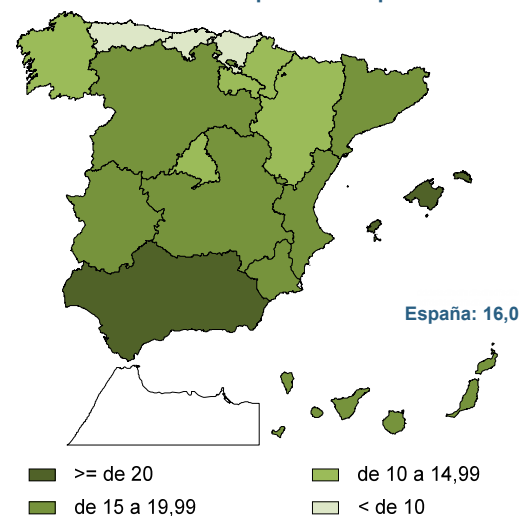
.La **Tasa de idoneidad** (relación entre alumnos que se encuentran matriculados en el curso teórico adecuado para su edad y la población de dicha edad) ha subido en la última década 14,2 puntos para los hombres y 7,6 para las mujeres.

#### Tasa de idoneidad de edad en 15 años en La Rioja



Fuente: Ministerio de Educación y Formación Profesional

#### Abandono escolar temprano en España. Año 2020



Fuente: Encuesta de Población Activa. INE

El **abandono escolar** sigue siendo un problema al que tienen que hacer frente las autoridades educativas no sólo en todas las regiones españolas, sino también a nivel europeo.

En 2020, el 14,6% de los riojanos de 18 a 24 años no había completado el nivel de Educación Secundaria 2ª etapa y no seguía ningún tipo de educación-formación. Además, la tasa es bastante más elevada para los hombres (17,9%) que para mujeres (10,9%).

Las regiones con mayor tasa de abandono, además de Ceuta (25,5%) y Melilla (22,8%), fueron Andalucía (21,8%), Baleares (21,3%) y Murcia junto con Castilla- La Mancha (18,7%). La menor tasa se dio en País Vasco (6,5%).

La media española subió hasta el 16,0% y la media europea se quedó en 9,9%.

Abandono escolar temprano en Europa Año 2020	
Malta	16,7
<b>ESPAÑA</b>	<b>16,0</b>
Rumanía	15,6
<b>LA RIOJA</b>	<b>14,6</b>
Italia	13,1
Bulgaria	12,8
Hungría	12,1
Chipre	11,5
Alemania	10,1
<b>UE (27)</b>	<b>9,9</b>
Dinamarca	9,3
Portugal	8,9
Finlandia	8,2
Luxemburgo	8,2
Bélgica	8,1
Austria	8,1
Francia	8,0
Suecia	7,7
Chequia	7,6
Eslovaquia	7,6
Estonia	7,5
Letonia	7,2
Países Bajos	7,0
Lituania	5,6
Polonia	5,4
Irlanda	5,0
Eslovenia	4,1
Grecia	3,8
Croacia	2,2

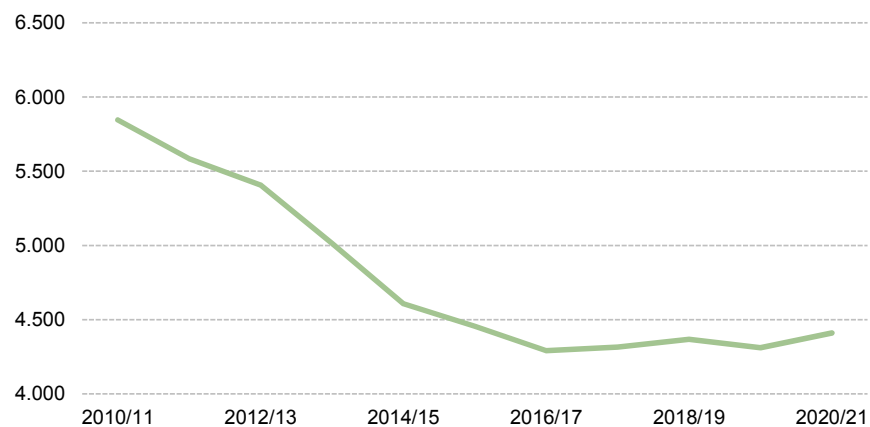
Fuente: EUROSTAT

Durante el curso 2020-2021 estaban inscritos en la **Universidad de La Rioja** un total de 4.410 alumnos; de ellos, el 55,9% son mujeres, aunque el reparto continúa siendo desigual en las distintas carreras. Destaca el porcentaje de las matriculadas en la Escuela Universitaria de Enfermería (83,9%), en la Facultad de Ciencias Jurídicas y Sociales (73,1%) y en la Facultad de Letras y CC. de la Educación (69,1%). Por contra, las mujeres son solo el 17,3% entre los matriculados en la E.T.S de Ingeniería Industrial.

Alumnos de Enseñanzas Universitarias en La Rioja. Curso 2020-2021			
	TOTAL	% variación anual	% Mujeres
TOTAL	4.410	2,3	55,9
Total Máster	551	8,0	50,1
Doctorados	274	7,9	53,3
Escuela Técnica Superior de Ingeniería Industrial	336	-0,6	17,3
Escuela Universitaria de Enfermería	311	1,6	83,9
Facultad de Ciencias Empresariales	520	-0,2	52,3
Facultad de Ciencias Jurídicas y Sociales	484	-0,8	73,1
Facultad de Ciencia y Tecnología	786	6,4	38,9
Facultad de Letras y CC. de la Educación	1.148	-0,5	69,1

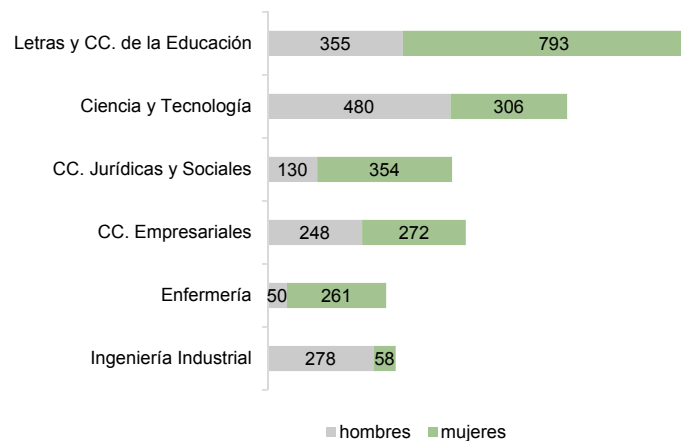
Fuente: Universidad de La Rioja

### Alumnos en enseñanzas universitarias



Fuente: Universidad de La Rioja

### Alumnos por enseñanzas universitarias y sexo



Fuente: Universidad de La Rioja

En cuanto a la evolución anual del alumnado en la Universidad de La Rioja para el curso 2020-2021, se registró un aumento del 2,3%, con diferencias importantes según el tipo de estudios.

Es reseñable el importante aumento del número de estudiantes matriculados en Máster (8,0%) y Doctorados (7,9%) Sube también el número de alumnos, aunque con menor intensidad, en la Facultad de Ciencia y Tecnología (6,4%) y en Enfermería (1,6%).

Los descensos en las matriculaciones se dieron en la Facultad de Ciencias Jurídicas y Sociales (-0,8%), en la E.T.S. de Ingenieros Industriales (-0,6%) y en la Facultad de Letras y CC. de la Educación (-0,5%). La bajada menos significativa corresponde a la Facultad de Ciencias Empresariales con un 0,2%.

Según EUROSTAT, el 10,5% de los residentes en La Rioja de entre 25 y 64 años habían participado en 2020 en **actividades de enseñanza o capacitación** en las cuatro semanas anteriores a la encuesta. La media para España en 2020 es del 11,0% y a nivel europeo el dato se queda en el 9,2%.

% de participación de adultos (25 a 64 años) en actividades de enseñanzas y capacitación en las últimas 4 semanas. Año 2020	
Suecia	28,6
Finlandia	27,3
Dinamarca	20,0
Países Bajos	18,8
Estonia	17,1
Luxemburgo	16,3
Francia	13,0
Austria	11,7
Malta	11,0
Irlanda	11,0
<b>España</b>	<b>11,0</b>
<b>La Rioja</b>	<b>10,5</b>
Portugal	10,0
<b>EU (27)</b>	<b>9,2</b>
Eslovenia	8,4
Alemania	7,7
Bélgica	7,4
Italia	7,2
Lituania	7,2
Letonia	6,6
Chequia	5,5
Hungría	5,1
Chipre	4,7
Grecia	4,1
Polonia	3,7
Croacia	3,2
Eslovaquia	2,8
Bulgaria	1,6
Rumanía	1,0

Fuente: EUROSTAT

Durante el curso 2018-2019 (último año disponible) hubo un total de 16.536 estudiantes riojanos que recibieron **becas** de la Administración central y autonómica, por un importe total de 10,7 millones de euros.

Los becarios de Enseñanzas obligatorias, Educación Infantil y Educación Especial fueron 11.158 (67,5% del total); a este grupo se destinaron 3,4 millones de euros (32,2%). Otro 21,6% del total del dinero para becas se destinó a 2.558 alumnos de Enseñanzas postobligatorias no universitarias. Por último, un 17,1% de los beneficiarios, (2.820 estudiantes) eran de Enseñanzas universitarias; a ellos se dedicaron 4,9 millones de euros, es decir, un 46,3% del presupuesto total destinado a becas.

Respecto al curso 2017-2018, el número de becarios bajó un 7,4%, aunque hubo un comportamiento desigual; bajó el número de beneficiarios de Enseñanzas obligatorias, Infantil y Educación Especial (-10,9%) y subió el número de becarios de Enseñanzas Universitarias (0,8%) y el grupo de becarios de Enseñanzas Postobligatorias (0,6%).

El importe destinado a becas anotó una subida del 5,9%, siendo la partida destinada a las Enseñanzas Postobligatorias la que más creció (12,1%).

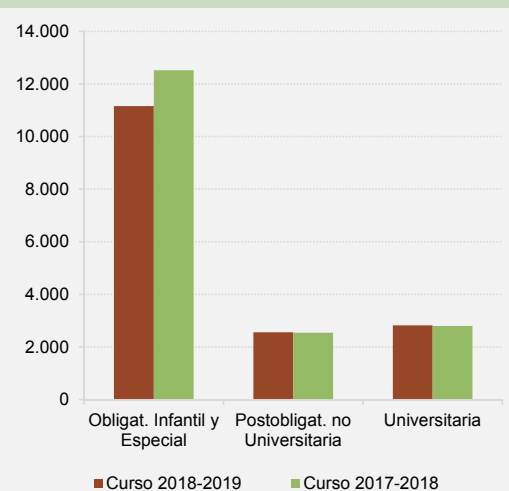
Las cantidades que recibieron de media los becarios de Enseñanzas Obligatorias, E. Infantil y E. Especial ascendió a 308 euros, los de Enseñanzas postobligatorias no universitarias percibieron 901 euros y los universitarios llegaron a percibir 1.754 euros.

El **gasto realizado en Educación** por el Gobierno de La Rioja durante 2020 pasó de los 309 millones de euros, lo que implica un gasto por habitante de 978 €. Es el octavo año consecutivo que registra crecimiento. La subida en 2020 ha sido del 9,3%.

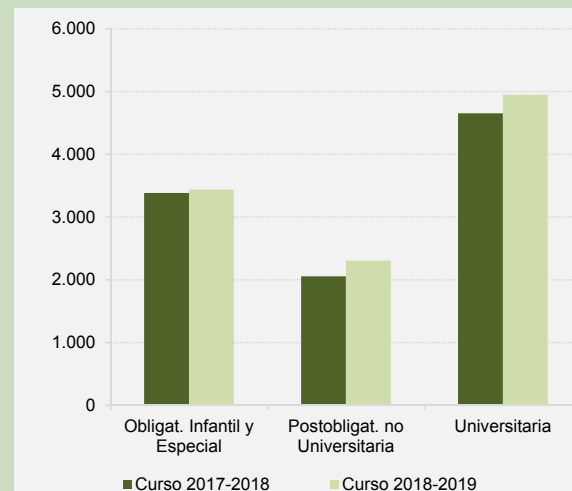
Si se analiza el gasto por capítulo, la partida destinada a Personal se lleva el 63,6% del presupuesto dedicado a Educación.

Las Transferencias corrientes (29,8%) ocupan la segunda posición y representan 3 de cada 10 euros gastados en Educación, mientras que las Inversiones reales sólo suponen el 1,8% de lo gastado.

Becarios según tipo de enseñanza



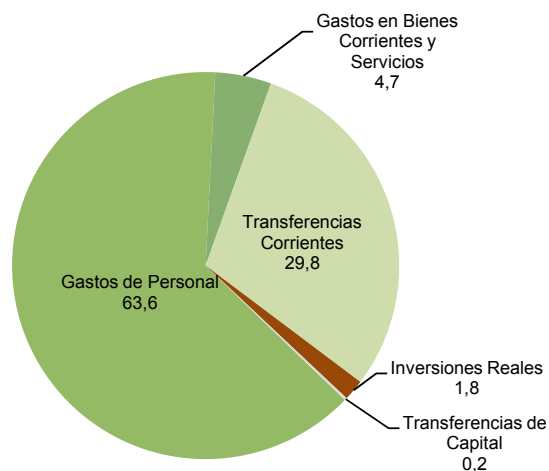
Importe de las becas (miles de euros)



Fuente: Ministerio de Educación y Formación Profesional

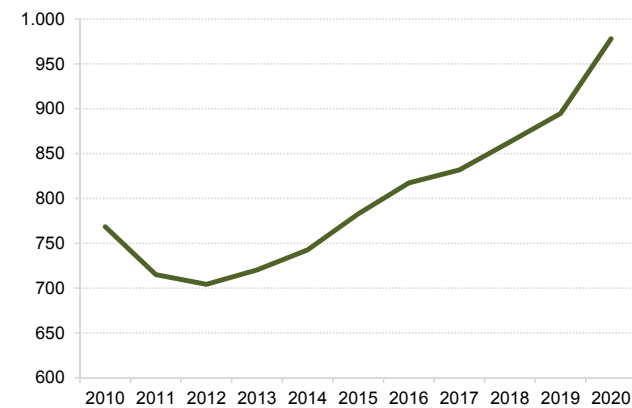
Gasto por capítulo en 2020

(%)



Gasto en educación

(euros / habitante)



Fuente: Presupuestos de la Comunidad Autónoma de La Rioja.

Según los últimos datos disponibles correspondientes a 2019, La Rioja contaba con 166 **Bienes inmuebles de Interés Cultura (BIC)**, lo que supone un 0,97% del patrimonio nacional. Por categoría, son: 113 monumentos, 1 jardín histórico, 8 conjuntos históricos, 42 sitios históricos y 2 zonas arqueológicas.

En cuanto a **museos**, en 2018 había en La Rioja 16 museos, de los que 9 eran de titularidad pública, 6 eran privados y 1 de titularidad mixta.

En nuestra región había 62 **bibliotecas** en 2018, de las que 24 eran públicas, 2 para grupos específicos de usuarios, 3 eran de instituciones de enseñanza superior y 33 especializadas. Estos centros cuentan con 1.472.136 de los que el 81,5% son libros y folletos, el 1,2% publicaciones periódicas encuadernadas, un 4,8% libros electrónicos y un 1,2% manuscritos. En 2019 en las bibliotecas públicas hubo 1.041.323 visitantes, lo que supone un aumento del 4,7% respecto a 2018. El 58,1% de las visitas correspondieron a la Biblioteca de La Rioja.

La Rioja contaba en 2019 con 11 (10 en 2018) **espacios escénicos teatrales** estables, de los que 10 eran de titularidad pública y 5 **salas de conciertos**, todos ellos de carácter público.

Principales indicadores culturales		
	Año 2019	% Variación anual
Espacios escénicos estables teatrales	11	10,0
Salas de conciertos	5	0,0
Compañías de teatro	20	0,0
Compañías de danza	11	0,0
Entidades musicales	39	0,0
Salas de exhibición	40	-4,8

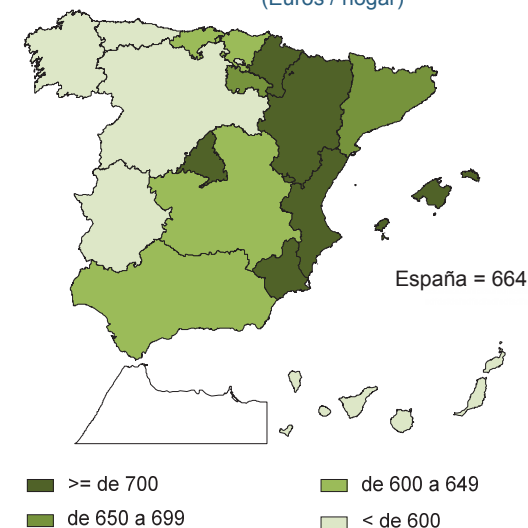
Fuente: Ministerio de Cultura y Deporte

Las **compañías de teatro** funcionando eran 20, había otras 11 **compañías de danza**, mientras que de las 39 **entidades musicales** dedicadas a la interpretación, 21 eran coros, 2 eran orquestas sinfónicas, otras 2 orquestas de cámara. Además había 10 bandas, 3 agrupaciones de cámara y una agrupación lírica.

Las **salas de exhibición** pasaron de 42, distribuidas en 10 cines que había en 2018 a 40 distribuidas en 8 cines en 2019. Las películas exhibidas fueron 367 (407 en 2018) y asistieron cerca de unos 760.000 espectadores con una recaudación de 3,8 millones de euros. Estas cifras suponen un crecimiento del 3,6% en el número de espectadores y un 2,7% en la recaudación.

En cuanto a la **actividad editorial** en La Rioja, durante 2020 se publicaron 209 libros con ISBN, de los que 138 (66,0%) fueron en papel aunque este tipo de impresión decreció un -36,7% frente a 2019, mientras que el resto de formatos aumentó un 14,5%.

Gasto en bienes y servicios culturales. Año 2019  
(Euros / hogar)



Fuente: Anuario de Estadística Culturales. MCUD

Durante 2019 los hogares riojanos destinaron 691 euros a **gasto en bienes y servicios culturales**, lo que sitúa a nuestra región ligeramente por encima de la media nacional que se queda en 664 euros.

Libros publicados por subsector. Año 2020  
(Porcentaje)

