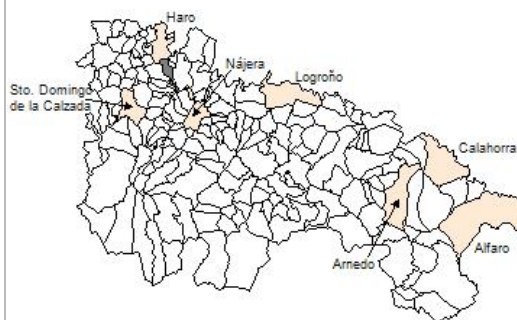


## 1. Datos Generales

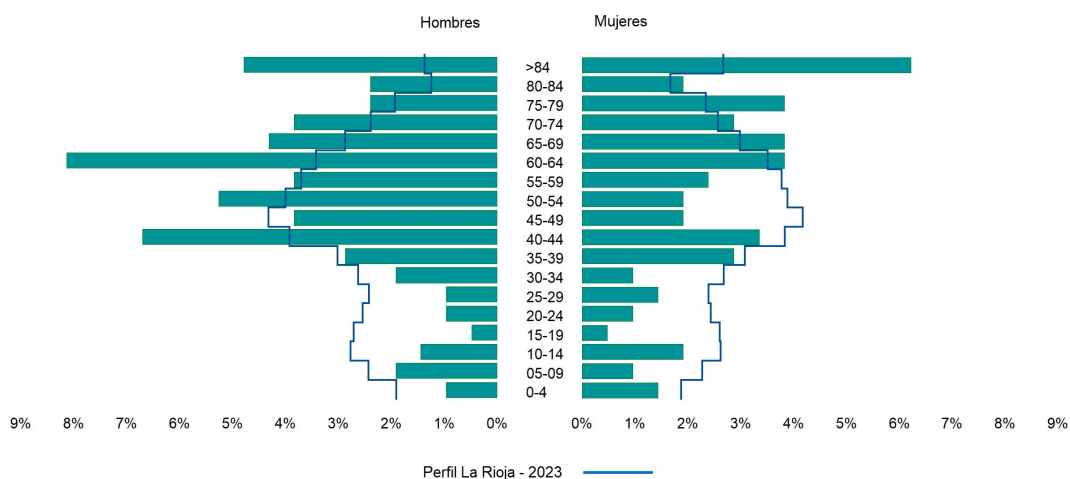
Código INE	26127
Municipio	Rodezno
Partido judicial	Haro
Zona de salud	Haro
Superficie municipal (Km2)	14,3
Altitud máx. del núcleo de población principal (m)	547
Distancia a la capital	45
Número de núcleos	4



## 2. Evolución Demográfica

Padrón	2022	2023
Total	218	209
Hombres	123	119
Mujeres	95	90
Densidad	0,0	0,0
Extranjeros	26	27

Rodezno - 2023



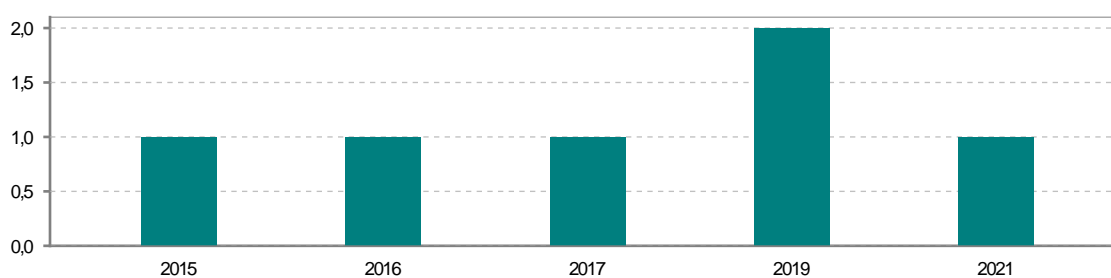
### 3. Índices y tasas de Población (1/1/2023)

	Rodezno	La Rioja
Ratio de feminidad (Total Mujeres / Total Hombres) x 100	75,63	102,50
Índice de infancia (Pob. de 0 a 14 / Pob. Total) x 100	8,61	13,70
Índice de tendencia (Pob. de 0 a 4 / Pob. de 5 a 9) x 100	83,33	80,03
Índice de juventud (Pob. de 15 a 29 / Pob. total) x 100	5,26	14,95
Índice de longevidad (Pob. > 84 / Pob. > 64) x 100	30,26	18,33
Índice de vejez (Pob. >= 65 / Pob. Total) x 100	36,36	21,78
Tasa de dependencia ((Pob. < 16 + Pob. > 64) / Pob. de 16 a 64) x 100	81,74	57,58
Tasa de reemplazo (Pob. de 20 a 29 / Pob. de 55 a 64) x 100	23,68	67,70
Tasa de maternidad (Pob. de 0 a 4 / Mujeres de 15 a 49) x 100	20,00	17,78
Tasa de residentes extranjeros (Total extranjeros / Pob. Total) x 100	12,92	13,76

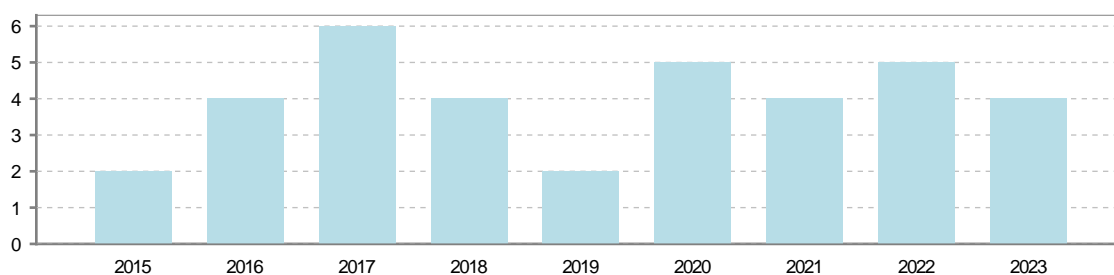
### 4. Movimiento Natural de la Población

	2018	2019	2020	2021	2022	2023
Nacimientos		2		1		
Defunciones	4	2	5	4	5	4
Matrimonios	1			2	1	1
Crecimiento vegetativo	-4	0	-5	-3	-5	-4

Nacimientos



Defunciones



### 5. Mercado Laboral. (a 30 de junio)

Afiliados	2021	2022	2023	2024
Total	91	82	87	72
R.General y otros	60	52	57	44
Autónomo no agrario	12	13	13	11
Autónomo agrario	19	17	17	17

Contratos	2021	2022	2023	2024
Total	48	29	30	27
Hombres	13	19	24	15
Mujeres	35	10	6	12

Paro registrado	2021	2022	2023	2024
Total	2	5	6	10
Hombres	2	4	3	5
Mujeres		1	3	5

### 6. Catastro (2023)


Titulares	Unidades Urbanas
Urbano 689	Industrial 15
Rústico 723	Residencial 363
Urbano/Rústico 1.150	Terciario y comercial 200
	Equipamiento 5
<u>Unidades Rústicas</u>	Suelo vacante 128
Parcelas 1.595	Edificio Singular 3
Subparcelas 1.750	
<u>Valor Catastral Rústico</u>	<u>Superficie Urbana</u>
Valor (Miles de Euros) 6.448,08	Superficie edificada 12,75
	Superficie sin edificar 9,03
<u>Valor Catastral Urbano (Miles de Euros)</u>	
Valor catastral del suelo 10.358,41	
Valor catastral de la construcción 13.339,15	

**Superficie (Ha.)**

● Superficie rústica (Ha.)  
● Superficie urbana (Ha.)

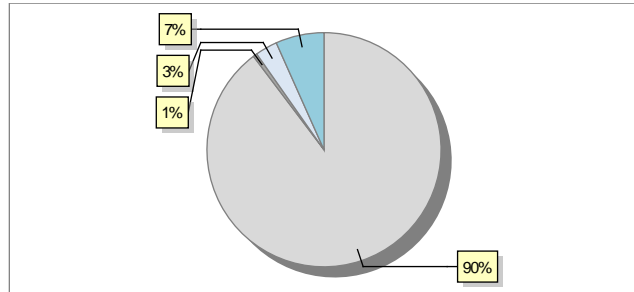
### 7. Ganadería (2022)

	Cabezas ganaderas	Unidades ganaderas
<b>Aves</b>		
Gallinas		
Pollos		
<b>Bovinos</b>		
Terneros de cebo		
Vacas de carne		
Vacas de ordeño		
<b>Conejas</b>		
Conejas		
<b>Ovinos y Caprinos</b>		
Cabras		
Ovejas		
<b>Porcinos</b>		
Cerdas		
Cerdos de cebo		



### 8. Distribución General del Terreno (2022)

	Total	Regadío	Secano
<b>Total Municipal</b>	1.437	714	723
<b>Tierras de cultivo</b>	1.289	712	577
Barbecho y otras tierras	60	48	12
Cultivos herbáceos	670	544	126
Cultivos leñosos	559	120	439
<b>Tierras para pastos</b>	8		8
Pastizales	8		8
Prados naturales			
<b>Terreno forestal</b>	44	2	42
Monte abierto			
Monte leñoso	36		36
Monte maderable	8	2	6
<b>Otras superficies</b>	96		96
Erial a pastos	4		4
Espartizal			
Ríos y lagos	3		3
Superficie no agrícola	87		87
Terreno improductivo	2		2



### 9. Cultivos herbáceos -Ha. (2022)

	Secano	Regadío	Total
<b>Total cultivos herbáceos</b>	126	544	670
Cereales grano	110	380	490
Leguminosas grano	1		1
Patata		33	33
Cultivos industriales	15	84	99
Flores y plantas			
Cultivos forrajeros			
Hortalizas		47	47

### 10. Cultivos leñosos -Ha. (2022)

	Secano	Regadío	Total
<b>Total cultivos leñosos</b>	439	120	559
Cítricos			
Frutales	2	1	3
Viñedo	436	119	555
Olivar	1		1
Otros cultivos leñosos			
Viveros			

### 11. Entidades Financieras

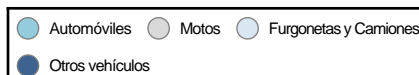
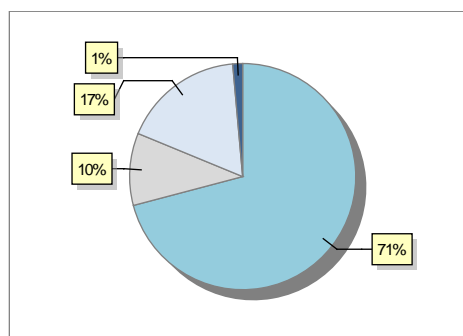
	2021	2022	2023
Entidades financieras de Depósito	0	0	0
Entidades Financieras de Crédito	0	0	0

### 12. Salud

	2021	2022	2023
Centros de salud	0	0	0
Consultorios	1	1	1
Farmacias	1	1	1
Botiquines	0	0	0

### 13. Parque de Vehículos

	2020	2021	2022	2023
Total vehículos	221	219	216	213
Automóviles	155	150	152	151
Motos	17	24	22	22
Furgonetas y Camiones	46	43	39	37
Autobuses	0	0	0	0
Tractores industriales	0	0	0	0
Otros vehículos	3	2	3	3



### 14. Espacios Deportivos

	2023
Campos de tiro	0
Campos de golf	0
Campos de fútbol	0
Rocodromos	0
Pistas de petanca	0
Pistas de padel	0
Pistas de atletismo	0
Piscinas cubiertas	0
Pistas de squash	0
Pistas polideportivas	1
Pistas de tenis	0
Piscinas al aire libre	1
Pabellones polideportivos	0
Pabellones con fronton	0
Frontones	1

### 15. Turismo (2023)

	Establecimientos	Habitaciones	Plazas
Hoteles			
Casas rurales	1	6	12
Restaurantes	2		134
Hostales			
Pensiones			
Turismo activo			
Agencias de viajes			
Apartamentos			
Campings			
Albergues turísticos			
Viviendas de uso turístico	3		
Empresas organizadoras de congresos y reuniones			

## 16. Conectividad: Banda ancha Fija

Entidad Municipal	Caudal de Bajada	Fibra optica de centralita	Fibra optica hasta el Hogar
Rodezno	30 Mb	SI	NO

## 17. Conectividad: Banda ancha Movil

Entidad Municipal	Caudal de Bajada	UMTS
Rodezno	6 Mb	SI

## 18. Presupuestos Municipales

Gastos por capitulos		Gastos																																					
Gastos de Personal	153.828,3	<table border="1"> <caption>Data for Gastos (Total Expenses)</caption> <thead> <tr> <th>Año</th> <th>Gastos</th> </tr> </thead> <tbody> <tr><td>2016</td><td>480.000</td></tr> <tr><td>2017</td><td>500.000</td></tr> <tr><td>2018</td><td>650.000</td></tr> <tr><td>2019</td><td>650.000</td></tr> <tr><td>2020</td><td>580.000</td></tr> <tr><td>2021</td><td>750.000</td></tr> <tr><td>2022</td><td>730.000</td></tr> <tr><td>2023</td><td>780.000</td></tr> </tbody> </table>	Año	Gastos	2016	480.000	2017	500.000	2018	650.000	2019	650.000	2020	580.000	2021	750.000	2022	730.000	2023	780.000	<table border="1"> <caption>Data for Ingresos (Total Income)</caption> <thead> <tr> <th>Año</th> <th>Ingresos</th> </tr> </thead> <tbody> <tr><td>2016</td><td>480.000</td></tr> <tr><td>2017</td><td>500.000</td></tr> <tr><td>2018</td><td>650.000</td></tr> <tr><td>2019</td><td>650.000</td></tr> <tr><td>2020</td><td>580.000</td></tr> <tr><td>2021</td><td>750.000</td></tr> <tr><td>2022</td><td>730.000</td></tr> <tr><td>2023</td><td>780.000</td></tr> </tbody> </table>	Año	Ingresos	2016	480.000	2017	500.000	2018	650.000	2019	650.000	2020	580.000	2021	750.000	2022	730.000	2023	780.000
Año	Gastos																																						
2016	480.000																																						
2017	500.000																																						
2018	650.000																																						
2019	650.000																																						
2020	580.000																																						
2021	750.000																																						
2022	730.000																																						
2023	780.000																																						
Año	Ingresos																																						
2016	480.000																																						
2017	500.000																																						
2018	650.000																																						
2019	650.000																																						
2020	580.000																																						
2021	750.000																																						
2022	730.000																																						
2023	780.000																																						
Gastos en Bienes Corrientes y Servicios	206.229,1																																						
Gastos Financieros	3.000																																						
Transferencias Corrientes	0																																						
Inversiones Reales	405.890,1																																						
Transferencias de Capital	0																																						
Activos Financieros	0																																						
Pasivos Financieros	0																																						
Ingresos por capitulos		Ingresos																																					
Impuestos Directos	163.575,79	<table border="1"> <caption>Data for Ingresos (Total Income)</caption> <thead> <tr> <th>Año</th> <th>Ingresos</th> </tr> </thead> <tbody> <tr><td>2016</td><td>480.000</td></tr> <tr><td>2017</td><td>500.000</td></tr> <tr><td>2018</td><td>650.000</td></tr> <tr><td>2019</td><td>650.000</td></tr> <tr><td>2020</td><td>580.000</td></tr> <tr><td>2021</td><td>750.000</td></tr> <tr><td>2022</td><td>730.000</td></tr> <tr><td>2023</td><td>780.000</td></tr> </tbody> </table>	Año	Ingresos	2016	480.000	2017	500.000	2018	650.000	2019	650.000	2020	580.000	2021	750.000	2022	730.000	2023	780.000	<table border="1"> <caption>Data for Ingresos (Total Income)</caption> <thead> <tr> <th>Año</th> <th>Ingresos</th> </tr> </thead> <tbody> <tr><td>2016</td><td>480.000</td></tr> <tr><td>2017</td><td>500.000</td></tr> <tr><td>2018</td><td>650.000</td></tr> <tr><td>2019</td><td>650.000</td></tr> <tr><td>2020</td><td>580.000</td></tr> <tr><td>2021</td><td>750.000</td></tr> <tr><td>2022</td><td>730.000</td></tr> <tr><td>2023</td><td>780.000</td></tr> </tbody> </table>	Año	Ingresos	2016	480.000	2017	500.000	2018	650.000	2019	650.000	2020	580.000	2021	750.000	2022	730.000	2023	780.000
Año	Ingresos																																						
2016	480.000																																						
2017	500.000																																						
2018	650.000																																						
2019	650.000																																						
2020	580.000																																						
2021	750.000																																						
2022	730.000																																						
2023	780.000																																						
Año	Ingresos																																						
2016	480.000																																						
2017	500.000																																						
2018	650.000																																						
2019	650.000																																						
2020	580.000																																						
2021	750.000																																						
2022	730.000																																						
2023	780.000																																						
Impuestos Indirectos	5.000																																						
Tasas y Otros Ingresos	94.936,06																																						
Transferencias Corrientes	155.101,96																																						
Ingresos Patrimoniales	2.357,25																																						
Enajenacion de Inversiones Reales	8.080,22																																						
Transferencias de Capital	339.896,22																																						
Activos Financieros	0																																						
Pasivos Financieros	0																																						

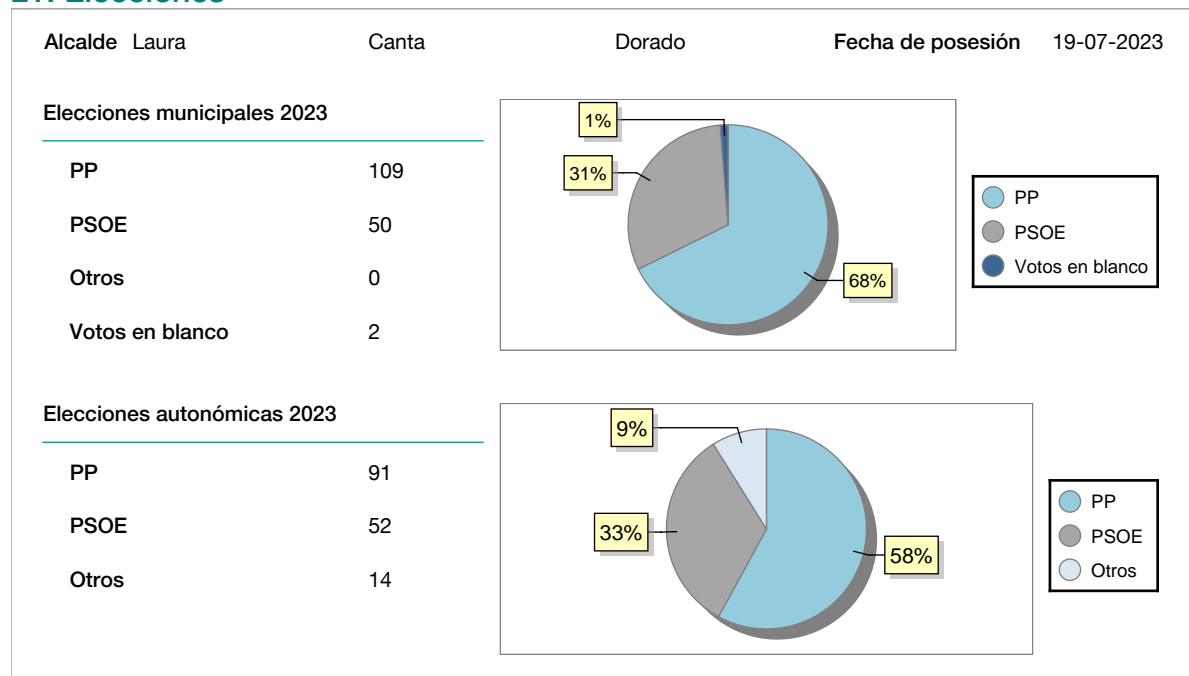
### 19. Educación - Curso 2023 / 2024 - Centros públicos

Educación Infantil 2º Ciclo, Primaria y Especial		ESO, Bachillerato y Ciclos Formativos	
Institución educativa		Institución educativa	
CRA	Sin centro rural agrupado	Centros	0
Colegios	0	<b>Alumnado</b>	
Alumnado		ESO	0
Alumnos	0	Bachillerato	0
		Ciclos Formativos	0
<b>Alumnos</b>			
<div style="border: 1px solid black; width: 100%; height: 100%; display: flex; align-items: center; justify-content: center;"> <p>SIN DATOS</p> </div>			

### 20. Educación - Curso 2023 / 2024 - Centros privados

Educación Infantil 2º Ciclo, Primaria y Especial		ESO, Bachillerato y Ciclos Formativos	
Institución educativa		Institución educativa	
Colegios	0	Centros	0
Alumnado		<b>Alumnado</b>	
Alumnos	0	ESO	0
		Bachillerato	0
		Ciclos Formativos	0
<b>Alumnos</b>			
<div style="border: 1px solid black; width: 100%; height: 100%; display: flex; align-items: center; justify-content: center;"> <p>SIN DATOS</p> </div>			

## 21. Elecciones



## 22. Renta Media

	2020	2021
Media de la renta por unidad de consumo	16.660	18.452
Renta neta media por hogar	24.666	27.835