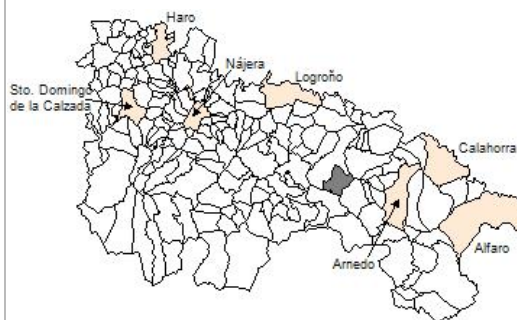


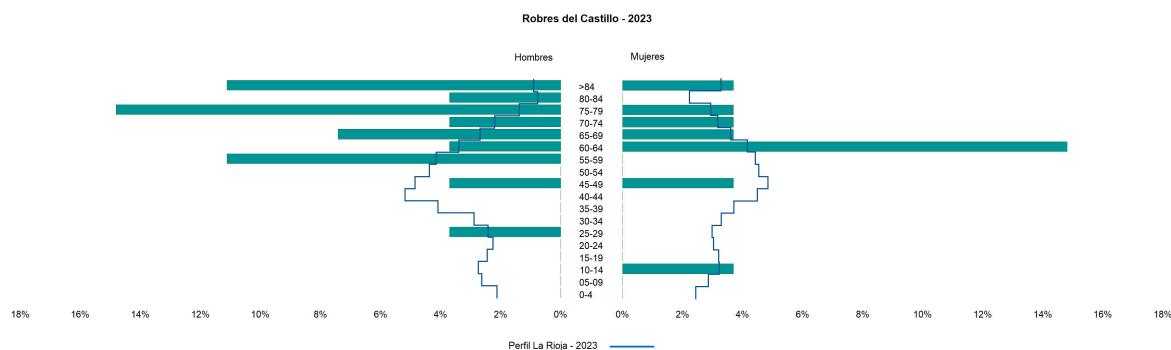
1. Datos Generales

Código INE	26126
Municipio	Robres del Castillo
Partido judicial	Logroño
Zona de salud	Murillo de río Leza
Superficie municipal (Km2)	35,88
Altitud máx. del núcleo de población principal (m)	722
Distancia a la capital	33
Número de núcleos	4



2. Evolución Demográfica

Padrón	2022	2023
Total	26	27
Hombres	17	17
Mujeres	9	10
Densidad	0,0	0,0
Extranjeros		

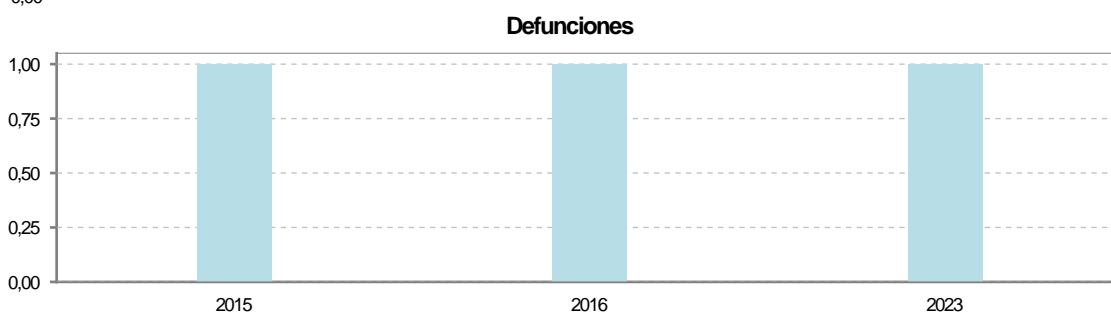
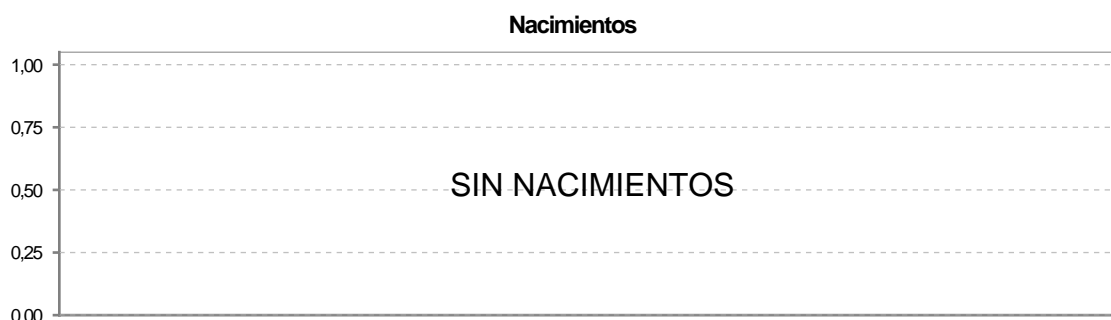


3. Índices y tasas de Población (1/1/2023)

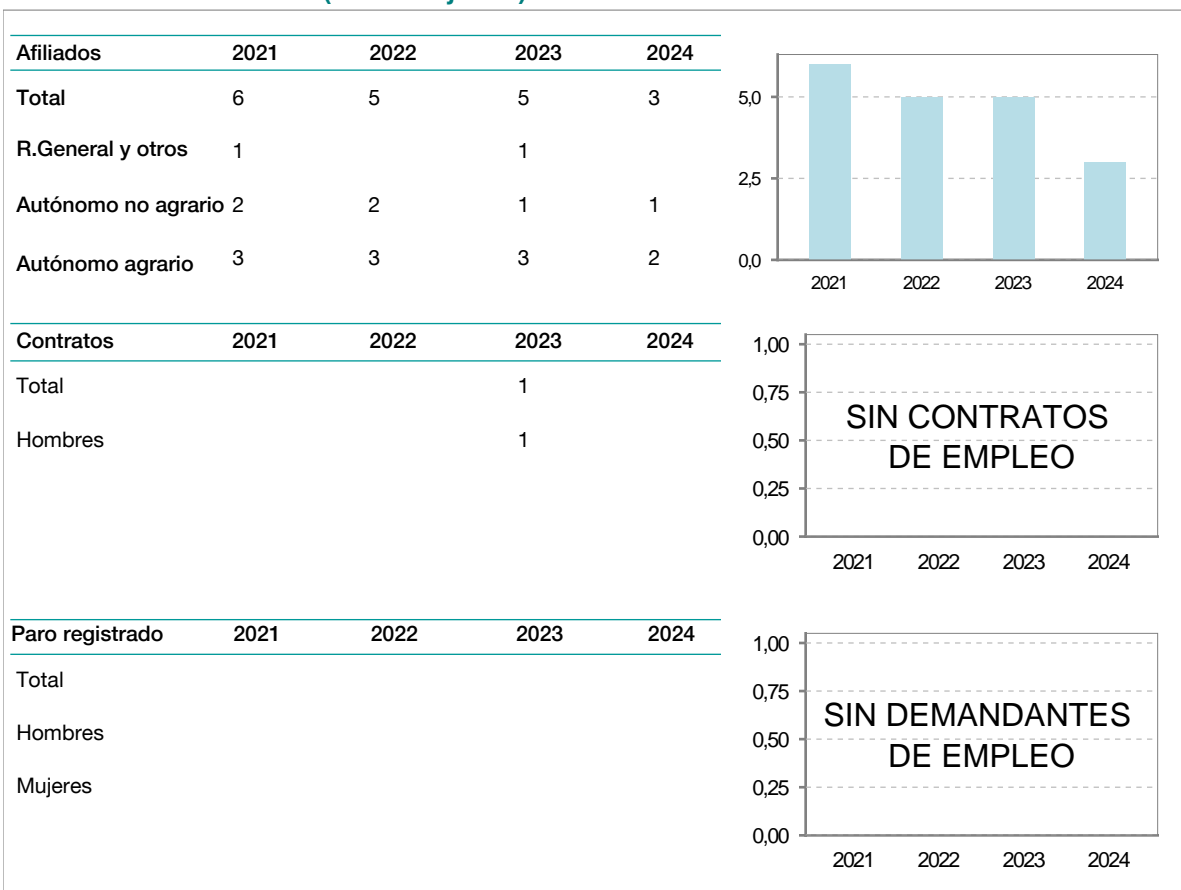
	Robres del Castillo	La Rioja
Ratio de feminidad (Total Mujeres / Total Hombres) x 100	58,82	102,50
Índice de infancia (Pob. de 0 a 14 / Pob. Total) x 100	3,70	13,70
Índice de tendencia (Pob. de 0 a 4 / Pob. de 5 a 9) x 100	3,70	80,03
Índice de juventud (Pob. de 15 a 29 / Pob. total) x 100	26,67	14,95
Índice de longevidad (Pob. > 84 / Pob. > 64) x 100	55,56	18,33
Índice de vejez (Pob. >= 65 / Pob. Total) x 100	145,45	21,78
Tasa de dependencia ((Pob. < 16 + Pob. > 64) / Pob. de 16 a 64) x 100	12,50	57,58
Tasa de reemplazo (Pob. de 20 a 29 / Pob. de 55 a 64) x 100		67,70
Tasa de maternidad (Pob. de 0 a 4 / Mujeres de 15 a 49) x 100		17,78
Tasa de residentes extranjeros (Total extranjeros / Pob. Total) x 100		13,76

4. Movimiento Natural de la Población

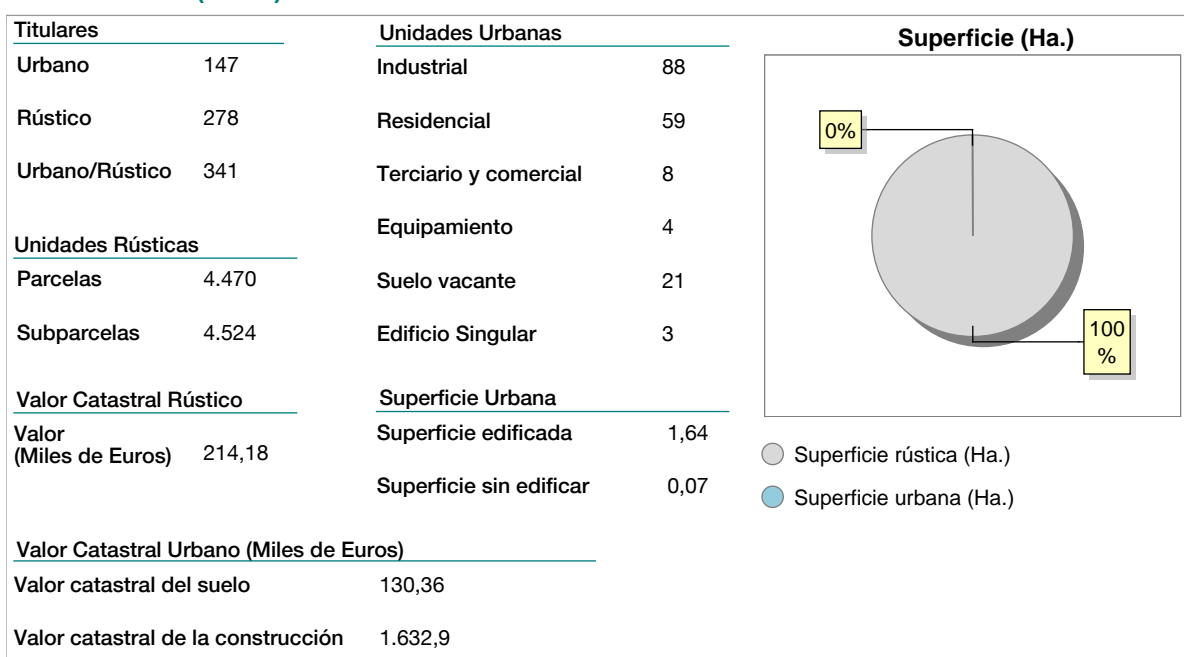
	2018	2019	2020	2021	2022	2023
Nacimientos						
Defunciones						1
Matrimonios						
Crecimiento vegetativo						-1



5. Mercado Laboral. (a 30 de junio)

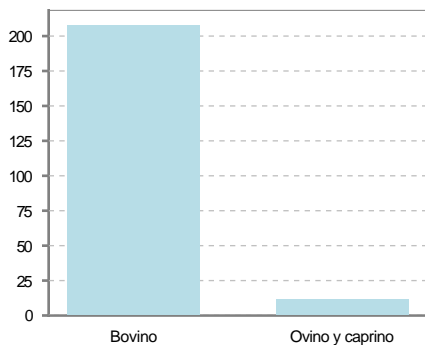


6. Catastro (2023)



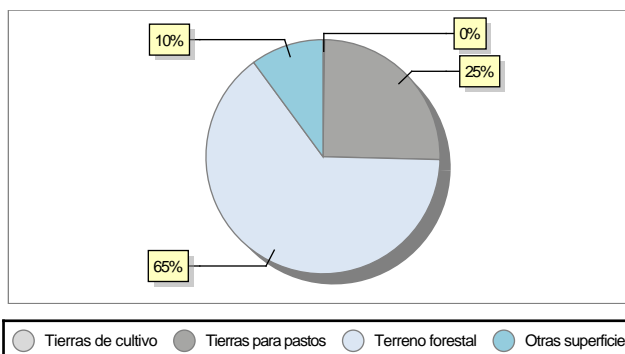
7. Ganadería (2022)

	Cabezas ganaderas	Unidades ganaderas
Aves		
Gallinas		
Pollos		
Bovinos	208	196,40
Terneros de cebo	29	17,40
Vacas de carne	179	179,00
Vacas de ordeño		
Conejas		
Conejas		
Ovinos y Caprinos	12	1,80
Cabras		
Ovejas	12	1,80
Porcinos		
Cerdas		
Cerdos de cebo		



8. Distribución General del Terreno (2022)

	Total	Regadío	Secano
Total Municipal	3.588	1	3.587
Tierras de cultivo	8		8
Barbecho y otras tierras	8		8
Cultivos herbáceos			
Cultivos leñosos			
Tierras para pastos	903		903
Pastizales	903		903
Prados naturales			
Terreno forestal	2.315	1	2.314
Monte abierto	80		80
Monte leñoso	1.509		1.509
Monte maderable	726	1	725
Otras superficies	362		362
Erial a pastos	277		277
Espartizal			
Ríos y lagos	32		32
Superficie no agrícola	41		41
Terreno improductivo	12		12



9. Cultivos herbáceos -Ha. (2022)

	Secano	Regadío	Total
Total cultivos herbáceos			
Cereales grano			
Leguminosas grano			
Patata			
Cultivos industriales			
Flores y plantas			
Cultivos forrajeros			
Hortalizas			

10. Cultivos leñosos -Ha. (2022)

	Secano	Regadío	Total
Total cultivos leñosos			
Cítricos			
Frutales			
Viñedo			
Olivar			
Otros cultivos leñosos			
Viveros			

11. Entidades Financieras

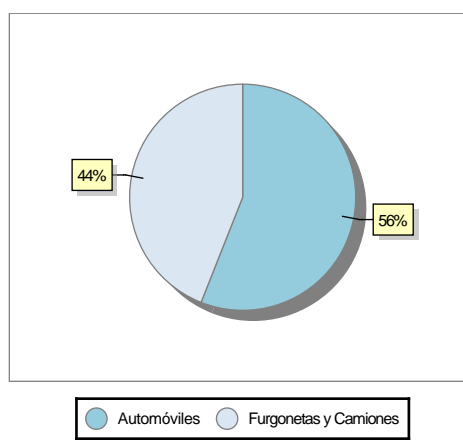
	2021	2022	2023
Entidades financieras de Depósito	0	0	0
Entidades Financieras de Crédito	0	0	0

12. Salud

	2021	2022	2023
Centros de salud	0	0	0
Consultorios	1	1	1
Farmacias	0	0	0
Botiquines	0	0	0

13. Parque de Vehículos

	2020	2021	2022	2023
Total vehículos	21	24	25	25
Automóviles	11	14	15	14
Motos	0	0	0	0
Furgonetas y Camiones	10	10	10	11
Autobuses	0	0	0	0
Tractores industriales	0	0	0	0
Otros vehículos	0	0	0	0



14. Espacios Deportivos

	2023
Campos de tiro	0
Campos de golf	0
Campos de fútbol	0
Rocodromos	0
Pistas de petanca	0
Pistas de padel	0
Pistas de atletismo	0
Piscinas cubiertas	0
Pistas de squash	0
Pistas polideportivas	0
Pistas de tenis	0
Piscinas al aire libre	0
Pabellones polideportivos	0
Pabellones con fronton	0
Frontones	0

15. Turismo (2023)

	Establecimientos	Habitaciones	Plazas
Hoteles			
Casas rurales			
Restaurantes			
Hostales			
Pensiones			
Turismo activo			
Agencias de viajes			
Apartamentos			
Campings			
Albergues turísticos			
Viviendas de uso turístico	1		
Empresas organizadoras de congresos y reuniones			

16. Conectividad: Banda ancha Fija

Entidad Municipal	Caudal de Bajada	Fibra optica de centralita	Fibra optica hasta el Hogar
Robres del Castillo	<1Mb	NO	NO

17. Conectividad: Banda ancha Movil

Entidad Municipal	Caudal de Bajada	UMTS
Robres del Castillo		NO

18. Presupuestos Municipales

Gastos por capitulos		Gastos	
Gastos de Personal	39.000		
Gastos en Bienes Corrientes y Servicios	91.200		
Gastos Financieros	1.000		
Transferencias Corrientes	24.100		
Inversiones Reales	262.000		
Transferencias de Capital	0		
Activos Financieros	0		
Pasivos Financieros	0		
Ingresos por capitulos		Ingresos	
Impuestos Directos	83.000		
Impuestos Indirectos	2.000		
Tasas y Otros Ingresos	20.304,2		
Transferencias Corrientes	12.500		
Ingresos Patrimoniales	78.500		
Enajenacion de Inversiones Reales	3.000		
Transferencias de Capital	217.995,8		
Activos Financieros	0		
Pasivos Financieros	0		

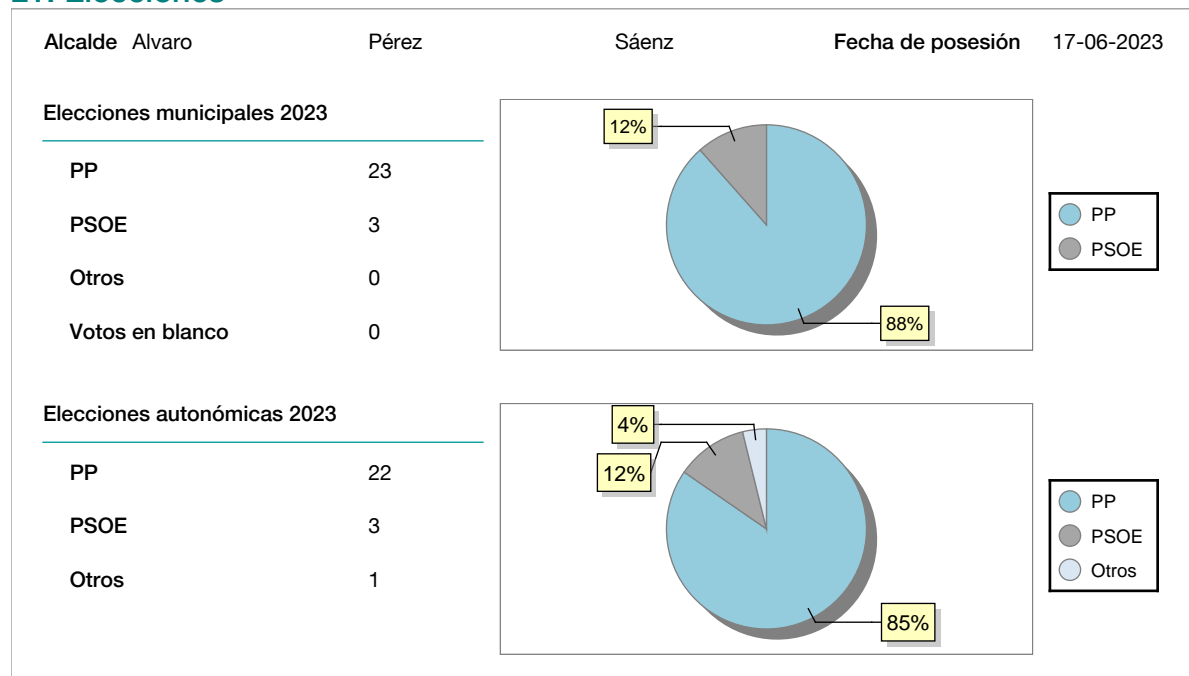
19. Educación - Curso 2023 / 2024 - Centros públicos

Educación Infantil 2º Ciclo, Primaria y Especial		ESO, Bachillerato y Ciclos Formativos	
Institución educativa		Institución educativa	
CRA	Sin centro rural agrupado	Centros	0
Colegios	0	Alumnado	
Alumnado		ESO	0
Alumnos	0	Bachillerato	0
		Ciclos Formativos	0
Alumnos			
<div style="border: 1px solid black; width: 100%; height: 100%; display: flex; align-items: center; justify-content: center;"> <p>SIN DATOS</p> </div>			

20. Educación - Curso 2023 / 2024 - Centros privados

Educación Infantil 2º Ciclo, Primaria y Especial		ESO, Bachillerato y Ciclos Formativos	
Institución educativa		Institución educativa	
Colegios	0	Centros	0
Alumnado		Alumnado	
Alumnos	0	ESO	0
		Bachillerato	0
		Ciclos Formativos	0
Alumnos			
<div style="border: 1px solid black; width: 100%; height: 100%; display: flex; align-items: center; justify-content: center;"> <p>SIN DATOS</p> </div>			

21. Elecciones



22. Renta Media

	2020	2021
Media de la renta por unidad de consumo		
Renta neta media por hogar	26.384	27.693