

PRESTACIÓN DE MATERNIDAD, PATERNIDAD Y EXCEDENCIA POR CUIDADO FAMILIAR. ENERO – SEPTIEMBRE 2016

Prestaciones por maternidad y paternidad

Año 2016 Enero-septiembre	La Rioja		España	
	Total	Variación anual (%)	Total	Variación anual (%)
Maternidad				
Número de procesos	1.412	-0,56	210.346	-0,12
Percibidos				
Madre	1.373	-1,29	206.037	-0,27
Padre	39	34,48	4.309	7,73
Gasto enero-septiembre 2016 (en miles de euros)	7.746,01	-0,64	1.148.368,06	-1,47
Paternidad				
Número de procesos	1.320	0,69	184.093	2,65
Gasto enero-septiembre 2016 (en miles de euros)	1.080,47	-1,11	154.308,14	2,79
Excedencias por cuidado familiar				
	298	-3,25	40.711	12,43
Mujeres	279	-3,46	37.069	11,61
Hombres	19	0,00	3.642	21,44

FUENTE: Ministerio de Empleo y Seguridad Social

La Seguridad Social en La Rioja dedicó 7,75 millones de euros (un 0,67% del total de España) al pago de la prestación económica por **maternidad** en el periodo enero-septiembre del año 2016, lo que supone una bajada del 0,64% respecto al mismo periodo del año anterior. A nivel nacional se ha producido un descenso del 1,47%.

En cuanto al número de procesos, La Rioja ha tenido una reducción del 0,56%, mientras que en el ámbito nacional ha habido un descenso del 0,12%.

Es reseñable el crecimiento (34,48%) del número de padres que han recibido la prestación, han pasado de ser 19 en el periodo enero-septiembre de 2015 a 39 en el mismo periodo de 2016. A pesar de la subida los hombres sólo representan el 2,76% del total, mientras que las mujeres son el 97,24% de las personas beneficiadas por esta prestación.

Respecto a la prestación por paternidad en nuestra región, el número de procesos ha subido un 0,69% mientras que el gasto destinado a ellas ha bajado un 1,11%. Los datos para España reflejan un ascenso tanto en el número de procesos (2,65%) como en el gasto (2,79%).

La excedencia por cuidado familiar es otra prestación en la que las mujeres han sido mayoría, de hecho, han representado el 93,62% del total. De forma global además, en este periodo, ha bajado en La Rioja (-3,25%) mientras que ha aumentado a nivel nacional (12,43%). Es destacable que en nuestra región las excedencias solicitadas por varones se han mantenido constantes y representan el 6,38% del total. Por el contrario las de las féminas han bajado el 3,46% respecto al año pasado; en España los varones suponen el 8,95% y han aumentado un 21,44%.

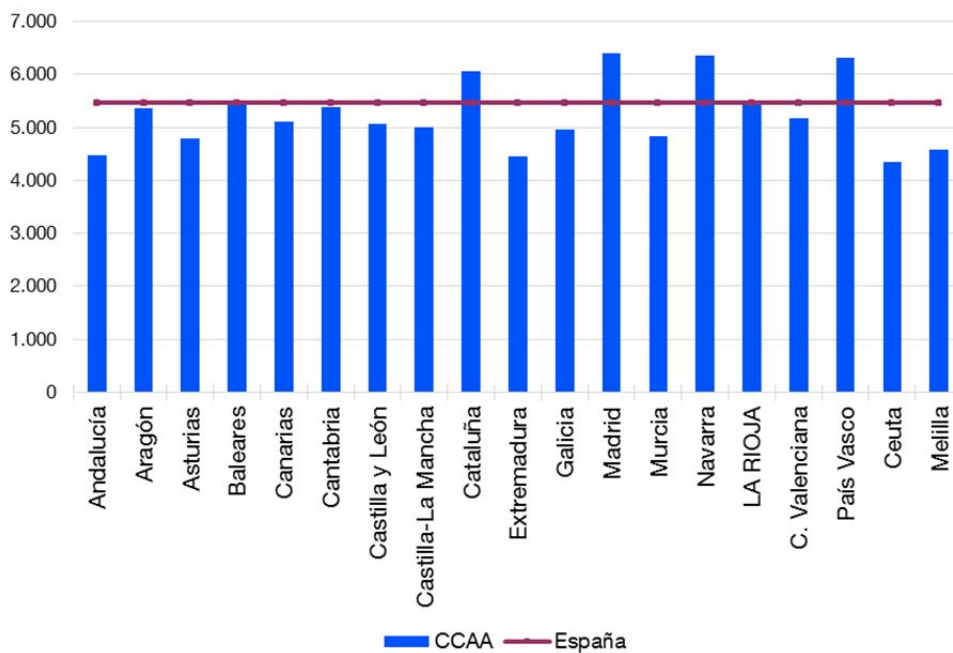
Maternidad

Por regiones, el mayor número de permisos por maternidad ha correspondido a Cataluña (37.130), seguida de Andalucía (37.023) y de Madrid (36.062).

Los mayores incrementos respecto al mismo periodo del año 2015 se han producido en Baleares (10,39%), Canarias (4,39%) y Castilla-La Mancha (3,18%). Por su parte, los mayores descensos se han dado en Melilla (-11,57%), País Vasco (-4,20%) y Navarra (-3,30%).

En relación al gasto destinado a la prestación por maternidad, los mayores aumentos se han dado en Canarias (9,98%), Baleares (3,85%) y Galicia (3,56%).

Gasto medio por prestación de maternidad. Enero-septiembre 2016



Fuente: Ministerio de Empleo y Seguridad Social

El gasto medio por prestación de maternidad para España ha sido 5.459,42 €; por encima de esa cifra se sitúan Madrid (6.409,64 €), Navarra (6.367,99 €), País Vasco (6.325,53 €), Cataluña (6.068,92 €) y La Rioja (5.485,84 €).

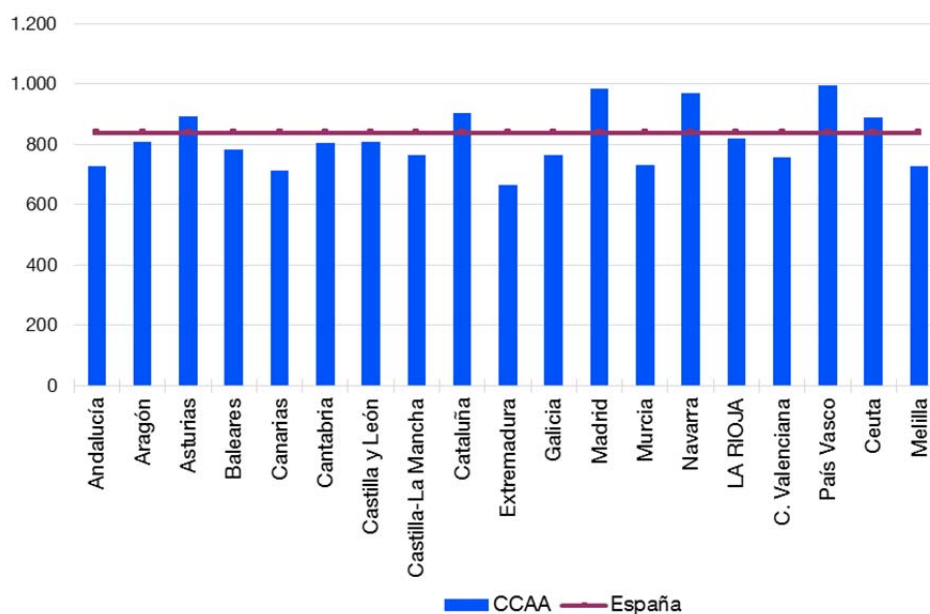
Paternidad

El mayor número de permisos de paternidad corresponde a Cataluña (34.677), Madrid (30.481) y Andalucía (29.153).

En relación a su evolución respecto al mismo periodo de 2015, los mayores incrementos en el número de procesos son para Baleares (15,76%), Extremadura (12,21%) y Canarias (5,44%).

Los únicos descensos del número de procesos se han dado además de en Ceuta (-12,57%) y Melilla (-6,45%), en País Vasco (-2,60%), Navarra (-2,48%) y Aragón (-0,12%).

**Gasto medio por prestación de paternidad.
Enero-septiembre de 2016**



Fuente: Ministerio de Empleo y Seguridad Social

Respecto al gasto medio por prestación de paternidad, hay seis regiones por encima de la media nacional (838,21 €): País Vasco (995,63 €), Madrid (983,87 €), Navarra (970,50 €), Cataluña (902,57 €), Asturias (892,63 €) y Ceuta (887,80 €). La Rioja tiene un gasto medio de 818,54 €.

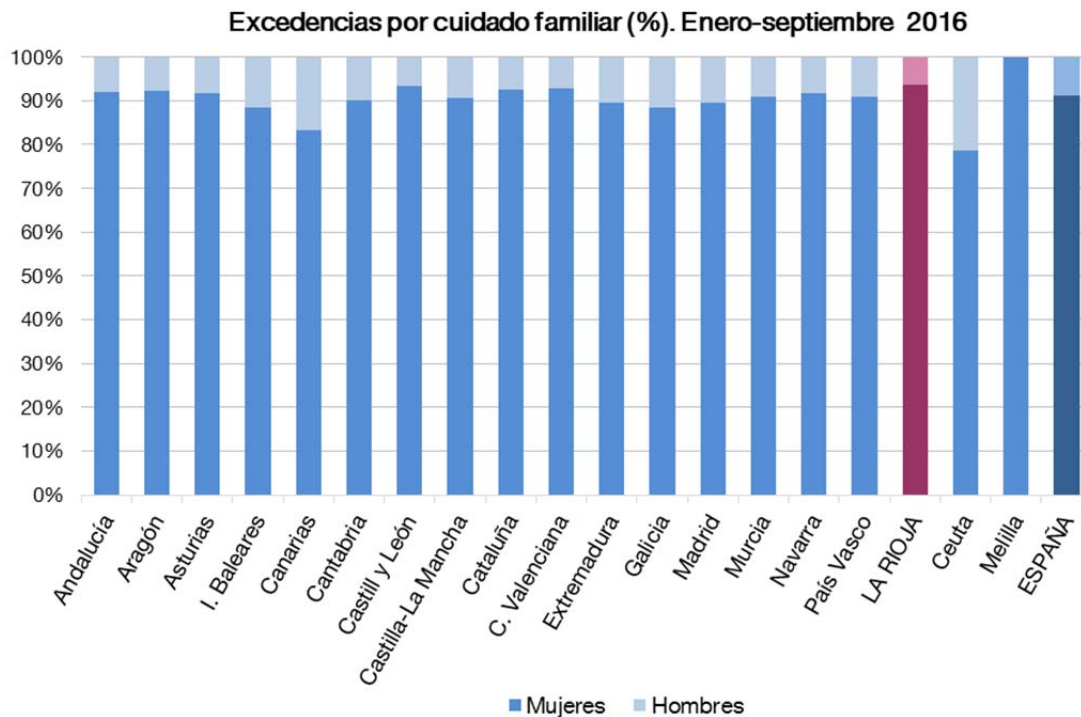
En cuanto al gasto destinado a la prestación por paternidad, los mayores crecimientos se han dado en Baleares (16,50%), Extremadura (15,26%), y Canarias (7,80%).

Los mayores descensos en la variación del gasto son para Melilla (-9,98%), Ceuta (-7,79%), Navarra (-4,23%) y Murcia (-3,77%).

Excedencias

Las excedencias por cuidado de hijo, menor acogido o familiar pueden ser solicitadas por todos los trabajadores, mujeres u hombres, si bien el porcentaje de mujeres es predominante en todas las regiones españolas.

Las regiones con un mayor porcentaje de hombres son Ceuta (21,43%), Canarias (16,80%) y Baleares (11,65%). La media nacional 8,95%. La Rioja con 6,38% es la segunda tras Melilla (0,0%) con menor porcentaje de hombres que disfrutan de excedencia por cuidado familiar.



Logroño, 27 de octubre de 2016